

ROMÂNIA



Județul GIURGIU  
CONSILIUL LOCAL AL MUNICIPIULUI GIURGIU

**H O T Ă R Ă R E**

privind aprobarea formei revizuite a „Strategiei de Dezvoltare Durabilă a Municipiului Giurgiu pentru perioada 2021-2027”

**CONSILIUL LOCAL AL MUNICIPIULUI GIURGIU**  
întrunit în ședință extraordinară,

Având în vedere:

- referatul de aprobare al Primarului Municipiului Giurgiu, înregistrat la nr.45.394/08.05.2024;
- raportul de specialitate al Direcției Programe Europene, înregistrat la nr.45.917/10.05.2024;
- avizul comisiei pentru administrație publică locală, juridic și de disciplină;
- solicitarea de clarificare a Agenției pentru Dezvoltare Regională Sud-Muntenia Direcția Autoritatea de Management a Programului Regional Sud-Muntenia nr.494/AM/09.04.2024, înregistrată la Primăria Municipiului Giurgiu cu nr.37.337/10.04.2024);
- solicitarea de clarificare a Agenției pentru Dezvoltare Regională Sud-Muntenia Direcția Autoritatea de Management a Programului Regional Sud-Muntenia nr.691/AM/30.04.2024, înregistrată la Primăria Municipiului Giurgiu cu nr.44.414/30.04.2024);
- Programul Regional Sud-Muntenia 2021-2027 – Ghidul solicitantului, Apel privind Strategiile integrate de dezvoltare teritorială.

În temeiul art.129, alin.(1), alin.(2), lit.„b”, alin.(7), art.139, alin.(1) și art.196, alin.(1), lit.„a” din Ordonanța de Urgență a Guvernului nr.57/2019 privind Codul Administrativ, cu modificările și completările ulterioare,

**H O T Ă R Ă Ș T E:**

**Art.1.** Se aprobă forma revizuită a „Strategiei de Dezvoltare Durabilă a Municipiului Giurgiu pentru perioada 2021 - 2027”, conform Anexei, în format electronic (fișier pdf pe CD), parte integrantă din prezenta hotărâre.

**Art.2.** Pe data intrării în vigoare a prezentei, Hotărârea Consiliului Local nr.309/11.08.2020 privind aprobarea „Strategiei de dezvoltare durabilă a Municipiului Giurgiu pentru perioada 2020-2027”, se abrogă.

**Art.3.** Prezenta hotărâre se va comunica Instituției Prefectului – Județul Giurgiu, în vederea exercitării controlului cu privire la legalitate, Primarului Municipiului Giurgiu și Direcției Programe Europene din cadrul Aparatului de specialitate al Primarului Municipiului Giurgiu, în vederea ducerii la îndeplinire.

**PREȘEDINTE DE ȘEDINȚĂ,**

**Damian Marian**

**CONTRASEMNEAZĂ  
SECRETAR GENERAL  
Băiceanu Liliana**

**Giurgiu, 15 mai 2024  
Nr. 121**

Adoptată cu un număr de 11 voturi pentru, din totalul de 11 consilieri prezenți



# STRATEGIA DE DEZVOLTARE DURABILĂ A MUNICIPIULUI GIURGIU PENTRU PERIOADA 2021-2027

**elaborată în cadrul proiectului „Mecanisme și  
proceduri administrative moderne în Primăria Giurgiu  
(MEPAM)”, cod SIPOCA 564, cod MYSMIS 126535**

*Proiect cofinanțat din Fondul Social European prin  
Programul Operațional Capacitate Administrativă 2014 - 2020!*



## CUPRINS

<b>1</b>	<b>Sumar executiv .....</b>	<b>4</b>
<b>2</b>	<b>Abrevieri .....</b>	<b>7</b>
<b>3</b>	<b>Context strategic .....</b>	<b>8</b>
3.1	Context internațional .....	8
3.2	Context european .....	10
3.3	Context național .....	22
3.1	Context regional de dezvoltare durabilă .....	33
<b>4</b>	<b>Analiza socio economică a Municipiului Giurgiu .....</b>	<b>39</b>
4.1	Localizare geografică .....	39
4.2	Cadrul natural .....	39
4.2.1	Geologia .....	39
4.2.2	Seismologia .....	40
4.2.3	Geomorfologia .....	40
4.2.4	Clima .....	40
4.2.5	Apele de suprafață și subterane .....	41
4.2.6	Vegetația / flora .....	42
4.2.7	Fauna .....	42
4.3	Structura socio - demografică a populației .....	43
4.4	Infrastructura .....	52
4.4.1	Infrastructura de transport .....	52
4.4.1.1	Infrastructura de transport rutier, inclusiv rețeaua stradală .....	54
4.4.1.2	Infrastructura de transport feroviar .....	66
4.4.1.3	Infrastructura de transport fluvial .....	67
4.4.2	Infrastructura de utilități .....	69
4.4.2.1	Alimentarea cu apă și canalizarea .....	69
4.4.2.2	Sistemul de colectare și de tratare a apelor uzate .....	75
4.4.2.3	Alimentarea cu energie termică .....	77
4.4.2.4	Alimentarea cu gaze naturale .....	82
4.4.2.5	Alimentarea cu energie electrică .....	90
4.4.2.6	Managementul deșeurilor .....	91
4.4.2.7	Siguranța cetățeanului .....	93
4.4.3	Infrastructura de sănătate .....	94
4.4.4	Infrastructura de telecomunicații .....	113
4.4.5	Infrastructura socială, incluziune socială și comunități defavorizate .....	117
4.4.6	Infrastructura de situații de urgență .....	123
4.4.7	Infrastructura de învățământ .....	131
4.4.8	Infrastructura de cercetare .....	143
4.4.9	Fondul de locuințe și spațiile verzi .....	147
4.4.9.1	Fondul de locuințe .....	147
4.4.9.2	Spațiile verzi .....	153
4.5	Mediul înconjurător .....	158
4.6	Economie și competitivitate .....	161
4.6.1	PIB (Produsul intern brut) .....	161
4.6.2	Investiții străine .....	166
4.6.3	Forță de muncă .....	168
4.6.4	Agenți economici .....	174
4.6.5	Analiza sectorială .....	180
4.6.5.1	Sectorul industriei .....	183
4.6.5.1	Sectorul comerțului .....	184

<b>4.7</b>	<b>Patrimoniul arhitectural și cultural</b> .....	<b>186</b>
4.7.1	Infrastructura și viața culturală .....	186
4.7.1.1	Biblioteci .....	187
4.7.1.2	Muzee, monumente și alte obiective culturale.....	188
4.7.1.3	Biserici .....	191
4.7.1.4	Evenimente culturale.....	193
4.7.1.5	Presa .....	193
4.7.1.6	Alte manifestări culturale .....	193
4.7.2	Activitatea sportivă .....	193
<b>4.8</b>	<b>Turism</b> .....	<b>194</b>
4.8.1	Resurse turistice naturale .....	194
4.8.2	Resurse turistice antropice .....	195
4.8.2.1	Parcuri .....	195
4.8.2.2	Lăcașuri de cult și edificiile de cult .....	195
4.8.2.3	Alte zone de agrement .....	196
4.8.2.4	Evenimente locale .....	196
4.8.3	Infrastructura turistică .....	197
4.8.3.1	Principalele unități de cazare.....	197
4.8.3.2	Căile de acces și mijloacele de transport turistic .....	198
4.8.3.3	Informarea și publicitatea turistică .....	198
<b>4.9</b>	<b>Agricultură, Dezvoltare Rurală și Piscicultură</b> .....	<b>198</b>
<b>4.10</b>	<b>Instituții locale, servicii publice și societatea civilă</b> .....	<b>204</b>
4.10.1	Administrația publică locală .....	204
4.10.2	Bugetul local al Primăriei Municipiului Giurgiu .....	206
4.10.3	Structuri asociative ale administrației publice locale .....	213
4.10.4	Organizații ale societății civile.....	213
<b>5</b>	<b>Procesul de implicare al comunității</b> .....	<b>215</b>
<b>5.1</b>	<b>Rezultatele aplicării chestionarelor</b> .....	<b>215</b>
5.1.1	Instituții Publice .....	215
5.1.1.1	Accesul la informații publice .....	215
5.1.1.2	Măsuri adoptate pentru simplificarea procedurilor birocratice.....	216
5.1.1.3	Problemele cu care se confruntă instituțiile publice .....	217
5.1.1.4	Aspecte care afectează funcționarea instituțiilor publice .....	218
5.1.2	Mediul de afaceri .....	219
5.1.2.1	Problemele întâmpinate de mediul de afaceri în dezvoltarea de business-ului local	219
5.1.2.2	Opinii cu privire la domeniile de investiții din cadrul sdd 2021 - 2027 .....	220
5.1.3	Cetățenii Municipiului Giurgiu.....	223
5.1.3.1	Prioritățile cetățenilor Municipiului Giurgiu .....	223
<b>5.2</b>	<b>Rezultate realizare focus grup</b> .....	<b>228</b>
<b>6</b>	<b>Elaborarea analizei SWOT în Municipiul Giurgiu</b> .....	<b>234</b>
<b>7</b>	<b>Măsuri strategice de implementat</b> .....	<b>243</b>
<b>8</b>	<b>Viziune, Misiune și Obiective SDD</b> .....	<b>272</b>
8.1	Viziune.....	272
8.2	Misiune.....	272
8.3	Obiectiv general și obiective strategice .....	272
8.4	Directii strategice de acțiune .....	275
8.5	Portofoliu de proiecte .....	281
8.6	Indicatori de realizare a obiectivelor strategiei .....	301
<b>9</b>	<b>Plan de acțiune SDD</b> .....	<b>307</b>
<b>10</b>	<b>Plan de realizare</b> .....	<b>325</b>
<b>11</b>	<b>Monitorizare și evaluare</b> .....	<b>360</b>



11.1	Monitorizare .....	360
11.2	Evaluare .....	361
11.3	Comunicarea cu stakeholderii .....	362
11.4	Revizuirea strategiei.....	363
12	Anexe .....	364

*Proiect cofinanțat din Fondul Social European prin  
Programul Operațional Capacitate Administrativă 2014 - 2020!*





UNIUNEA EUROPEANĂ



Programul Operațional Capacitate Administrativă  
Competența face diferența!



Instrumente Structurale  
2014-2020

## 1 SUMAR EXECUTIV

Politica actuală a Uniunii Europene este focalizată pe dezvoltarea durabilă a comunităților din toate punctele de vedere, analizând situația prezentă ce poate afecta șansele viitoare. Pentru a facilita această dezvoltare, Uniunea Europeană pune la dispoziția statelor membre instrumente financiare menite să asigure sprijinul acestora.

Pentru valorificarea potențialului de dezvoltare, UAT Municipiul Giurgiu are nevoie de o viziune clară a problemelor economice și sociale existente, acestea fiind înglobate într-o strategie bine documentată, bazată pe dezvoltarea durabilă ce promovează un mediu înconjurător sănătos, definit prin utilizarea eficientă și eficace a resurselor, ce sprijină și asigură o economie locală viabilă.

Pentru îndeplinirea acestui deziderat, UAT Municipiul Giurgiu a achiziționat servicii de consultanță pentru asistență de specialitate privind organizarea mecanismului de bugetare participativă și realizare Strategie de Dezvoltare Durabilă a Municipiului Giurgiu (SDD) 2021-2027, în cadrul proiectului „Mecanisme și proceduri administrative moderne în Primăria Giurgiu (MEPAM), cod My SMIS 1236535, cod SIPOCA 564”, proiect finanțat în cadrul Programului Operațional Capacitate Administrativă 2014-2020.

Strategia de Dezvoltare Durabilă a Municipiului Giurgiu 2021-2027 reprezintă un angajament strategic al autorităților locale pentru promovarea unei creșteri economice sustenabile și responsabile, alături de susținerea unui mediu înconjurător sănătos. Acest document strategic a fost dezvoltat cu sprijinul echipei de consultanță din partea societății Structural Management Solutions S.R.L., cu scopul creării premiselor unei dezvoltări durabile a Municipiului Giurgiu, a creșterii competitivității pe termen mediu și lung a economiei locale, a susținerii dezvoltării la standarde europene a infrastructurii de bază, a perfecționării și utilizării eficiente a capitalului uman autohton, inclusiv accesarea fondurilor europene disponibile pentru sprijinirea dezvoltării municipiului.

Strategia de Dezvoltare Durabilă a Municipiului Giurgiu pentru perioada 2021-2027 identifică o viziune clară asupra modului în care comunitatea poate ajunge la sfârșitul perioadei de referință pentru actualul exercițiu financiar (2021-2027) și stabilește obiectivele, acțiunile și resursele prin care se va realiza această viziune. Pentru că dezvoltarea durabilă a unei societăți nu este reprezentată doar de dezvoltarea instituției Primăriei Municipiului Giurgiu, propunerile de proiecte propuse sunt destinate identificării diferitelor surse de finanțare care să răspundă nevoilor identificate pentru majoritatea actorilor implicați de la nivelul comunității. Această abordare se bazează pe faptul că dezvoltarea durabilă vizează în primul rând dezvoltarea integrată de la nivelul unei comunități, dezvoltare susținută de toate palierele comunității.

*Proiect cofinanțat din Fondul Social European prin  
Programul Operațional Capacitate Administrativă 2014 - 2020!*



Viziunea asupra dezvoltării durabile a Municipiului Giurgiu pentru perioada 2021 - 2027 este concentrată pe dezvoltare economică și teritorială, ca rezultat al susținerii mediului de afaceri existent din agricultură, industrie, servicii și dezvoltarea unui sector al IMM-urilor locale puternic și dinamic, dar și pe oportunitățile pe care municipiul le are din punct de vedere turistic și cultural odată cu dezvoltarea infrastructurii municipale, consolidându-și astfel poziția de destinație atractivă pentru turiști și investitori.

Misiunea avută în vedere la nivelul Municipiului Giurgiu presupune creșterea nivelului de trai al populației din Municipiul Giurgiu prin susținerea mediului de afaceri local în a adopta un model de afaceri bazat pe inovare și cooperare în scopul creșterii competitivității.

*Obiectiv General - Dezvoltarea socio-economică inteligentă și sustenabilă a Municipiului Giurgiu bazată pe creșterea competitivității economice, incluziune socială și specializarea resurselor umane în scopul creșterii calității vieții tuturor locuitorilor municipiului, în perspectiva anului 2030.*

OS 1 Educație - Consolidarea și diversificarea ofertei educaționale la toate nivelurile, îmbunătățind infrastructura educațională și aliniind programele de studiu cu cerințele pieții muncii și cu nevoile economice regionale, pentru a sprijini inovarea și dezvoltarea de competențe pentru viitor.

OS 2 Sport, cultură și turism - Revitalizarea și promovarea sectorului cultural, sportiv și turistic prin dezvoltarea infrastructurii conexe, îmbunătățirea ofertei de evenimente și valorificarea patrimoniului cultural și natural, cu scopul de a stimula turismul și a îmbunătăți viața comunitară.

OS 3 Economie - Sprijinirea transformării și diversificării bazei economice de la nivelul municipiului, prin consolidarea ecosistemului antreprenorial și îmbunătățirea capacității IMM-urilor de a se adapta la condițiile pieței, pentru a crește competitivitatea și reziliența economică.

OS 4 Dezvoltare socială - Îmbunătățirea calității vieții și promovarea incluziunii sociale prin acces sporit la servicii medicale și sociale de calitate, lupta împotriva sărăciei și creșterea accesului la oportunități economice, în special pentru grupurile vulnerabile.

OS 5 Infrastructură, urbanism și mediu - Modernizarea și extinderea infrastructurii de transport, tehnico-edilitare și digitale pentru a îmbunătăți conectivitatea și accesibilitatea în întreaga regiune, asigurând în același timp protecția și conservarea mediului înconjurător și trecerea la o economie circulară și la sisteme de energie regenerabilă.

Dezvoltarea Strategia de Dezvoltare Durabilă a Municipiului Giurgiu 2021-2027 a început cu realizarea analizei socio-economice a județului, analiză care se regăsește și în cuprinsul strategiei, evidențiind punctele tari, slabe, oportunitățile și amenințările cu care se confruntă actorii locali din județ. A doua etapă parcursă în acest demers de realizare a Strategiei de Dezvoltare Durabilă a Municipiului Giurgiu 2021-2027 a fost reprezentat de un proces extensiv de consultare și colaborare cu o gamă largă de factori

*Proiect cofinanțat din Fondul Social European prin  
Programul Operațional Capacitate Administrativă 2014 - 2020!*







UNIUNEA EUROPEANĂ



Programul Operațional Capacitate Administrativă  
Competența face diferența!



Instrumente Structurale  
2014-2020

interesați, inclusiv autorități locale, operatori economici, instituții educaționale, organizații non guvernamentale și cetățeni de la nivelul municipiului cu privire la nevoile și propunerile de soluții pe care aceștia le văd a fi luate în vederea rezolvării nevoilor locale. Această consultare a fost realizată prin diferite instrumente de cercetare sociologică, precum aplicarea de chestionare, realizare de interviuri și realizarea unor ateliere de lucru. Această abordare participativă a asigurat că strategia nu doar că răspunde nevoilor diverse ale comunității, dar și că mobilizează și capitalizează resursele și competențele locale. A treia etapă a strategiei a fost reprezentată de dezvoltarea viziunii, misiunii, obiectivelor municipiului Giurgiu pentru perioada 2021-2027. În procesul de elaborare a viziunii, misiunii și a obiectivelor strategice au fost luate în considerare atât rezultatele obținute în urma analizei socio-economice, cât și direcțiile de dezvoltare ale factorilor reprezentativi ai județului, precum și prevederile din cadrul Acordului de Parteneriat pentru perioada 2021-2027. Ultima etapă a Strategiei de Dezvoltare Durabilă a Municipiului Giurgiu 2021-2027 a fost reprezentată de dezvoltarea portofoliului de proiecte pentru perioada 2021-2027, proiecte care vor contribui la îndeplinirea viziunii, misiunii și obiectivelor strategice stabilite.

Consultarea actorilor implicați și interesați (operatori economici, instituții publice și cetățeni) a reprezentat astfel o prioritate pentru cei implicați în elaborarea strategiei. Astfel, pe tot parcursul elaborării strategiei au fost aplicate chestionare, au fost organizate sesiuni de tip focus grup, ateliere de lucru, astfel încât strategia să răspundă nevoilor locale, priorităților și să valorifice oportunitățile de dezvoltare. În acest mod a fost asigurat faptul că această strategie are la bază o cercetare de ansamblu amănunțită a necesităților existente la nivelul comunității și coroborarea acestora cu posibilitățile de finanțare existente. Pentru aceasta, Primăria Municipiului Giurgiu împreună cu echipa de consultanță din partea Structural Management Solutions S.R.L. au integrat în strategie puncte de vedere, opinii, propuneri diverse, venite din medii diferite ale municipiului.

Această abordare comprehensivă și inclusivă asigură că Strategia de Dezvoltare Durabilă nu doar că adresează provocările actuale, dar este și robustă și adaptabilă pentru a răspunde nevoilor viitoare ale Municipiului Giurgiu. În consecință, documentul strategic va continua să fie actualizat și adaptat pentru a reflecta cele mai relevante și critice priorități de dezvoltare, cu scopul de a maximiza impactul pozitiv asupra tuturor locuitorilor municipiului. Aceste actualizări vor fi efectuate cu o implicare constantă a comunității și a partenerilor strategici, pentru a asigura că municipiul rămâne un loc prosper și atrăgător pentru toți cetățenii săi.

*Proiect cofinanțat din Fondul Social European prin  
Programul Operațional Capacitate Administrativă 2014 - 2020!*



## 2 ABREVIERI

Tabel 1 - Abrevieri

Abreviere	Denumire
SDD	Strategie de Dezvoltare Durabilă
UE	Uniunea Europeană
ONU	Organizația Națiunilor Unite
ODD	Obiective de Dezvoltare Durabilă
IMM	Întreprinderi Mici și Mijlocii
ONG	Organizații Non Guvernamentale
INS	Institutul Național de Statistică
PNDR	Programul Național de Dezvoltare Rurală
POR	Programul Operațional Regional
POCU	Programul Operațional Capital Uman
POIM	Programul Operațional Infrastructura Mare
POC	Programul Operațional Competitivitate
POCA	Programul Operațional Capacitate Administrativă
GES	Gaze cu Efect de Seră
FEDR	Fondul European pentru Dezvoltare Regională
PIB	Produsul Intern Brut
UPU	Unitate Primiri Urgențe
GAL	Grup de Acțiune Locală
SWOT	Puncte tari (Strength), Puncte slabe (Weaknesses), Oportunități (Opportunities), Amenințări (Threats)
DLRC	Dezvoltare Locală plasată sub Responsabilitatea Comunității
ZUM	Zona Urbană Marginalizată
POAT	Programul Operațional Asistență Tehnică
POCIDIF	Programul Operațional Creștere Inteligentă, Digitalizare și Instrumente Financiare
PODD	Programul Operațional Dezvoltare Durabilă
POEO	Programul Operațional Educație și Ocupare
POIDS	Programul Operațional Incluziune și Demnitate Socială
POR SM	Programul Operațional Regional Sud - Muntenia
POT	Programul Operațional Transport
POTJ	Programul Operațional Tranziție Justă

## 3 CONTEXT STRATEGIC

### 3.1 CONTEXT INTERNAȚIONAL

Anul 1987 a reprezentat o etapă importantă pentru dezvoltarea durabilă, deoarece în cadrul **Raportului Brundtland**<sup>1</sup> intitulat „Viitorul nostru comun”, realizat de către Comisia mondială pentru mediu și dezvoltare, s-au pus bazele reconcilierii dezvoltării economice și pentru protecția echilibrului social și ecologic.



*„Dezvoltarea durabilă este dezvoltarea care satisface nevoile prezentului fără a compromite capacitatea generațiilor viitoare de a-și satisface propriile nevoi.”*

Importantele schimbări demografice și climatice, combinate cu cele economice și sociale, au condus la necesitatea revizuirii obiectivelor de dezvoltare durabilă de la nivel mondial și actualizarea acestora.

La data de 25 septembrie 2015, Adunarea Generală a ONU a adoptat prin **Rezoluția nr. 70/1** intitulată **Transforming our world: the 2030 Agenda for Sustainable Development**<sup>2</sup> (A/RES/70/1) noul cadru de dezvoltare durabilă numit **Agenda 2030**, fixând 17 obiective de dezvoltare durabilă (ODD) și 169 de ținte aferente acestora prin care integrează cele trei dimensiuni ale dezvoltării durabile - economică, socială și de mediu într-un mod echilibrat. **Agenda 2030** prevede atingerea celor 17 ODD în următorii 15 ani pentru toate statele semnatare, în funcție de provocările specifice pe care fiecare țară le are. Cele 17 ODD sunt:

*Figura 1 - Obiectivele dezvoltării durabile adoptate prin Agenda 2030*

**ODD 1 Fără sărăcie** - Eradicarea sărăciei în toate formele sale și în orice context, dat fiind faptul că, la nivel global, 1 miliard de persoane continuă să trăiască la limita subzistenței, cu mai puțin de 1.25 dolari/zi.

**ODD 2 Foamete „zero”** - Eradicarea foametei, asigurarea securității alimentare, îmbunătățirea nutriției și promovarea unei agriculturi durabile. În prezent, 795 milioane de oameni suferă din pricina foametei iar specialiștii în politicile de dezvoltare susțin

<sup>1</sup> Brundtland Report (1987), [https://www.unep.admin.ch/unep/en/home/sustainable-development/international-cooperation/2030agenda/un-\\_-milestones-in-sustainable-development/1987--brundtland-report.html](https://www.unep.admin.ch/unep/en/home/sustainable-development/international-cooperation/2030agenda/un-_-milestones-in-sustainable-development/1987--brundtland-report.html)

<sup>2</sup> <https://sustainabledevelopment.un.org/post2015/transformingourworld>

că, dacă nu vor fi luate măsuri urgente, până în 2050 numărul acestora va ajung la 2 miliarde.

**ODD 3 Sănătate și bunăstare** - Asigurarea unei vieți sănătoase și promovarea bunăstării tuturor la orice vârstă. Acest obiectiv se concentrează pe creșterea speranței de viață, reducerea mortalității infantile și a maladiilor grave (precum HIV/SIDA, malarie, TBC, poliomielită etc.), în special în statele în curs de dezvoltare.

**ODD 4 Educație de calitate** - Garantarea unei educații de calitate și promovarea oportunităților de învățare de-a lungul vieții pentru toți. În prezent, 103 milioane de tineri din lumea întreagă nu au acces la educație primară sau sunt analfabeți. Dintre aceștia, procentul cel mai semnificativ (60%) îl reprezintă tinerele femei sau fetele.

**ODD 5 Egalitate de gen** - Realizarea egalității de gen și împuternicirea tuturor femeilor și a fetelor. La nivel global, doar în 46 de state femeile dețin mai mult de 30% din mandatele parlamentelor naționale.

**ODD 6 Apă curată și sanitație** - Asigurarea disponibilității și managementului durabil al apei și sanitație pentru toți. 40% din populația lumii suferă din pricina lipsei apei iar aproximativ 1 miliard de oameni nu au acces la toalete proprii.

**ODD 7 Energie curată și la prețuri accesibile** - Asigurarea accesului tuturor la energie la prețuri accesibile, într-un mod sigur, durabil și modern. 3 milioane de oameni la nivel global utilizează încă sursele tradiționale de energie, bazate în principal pe cărbune și gaze naturale.

**ODD 8 Muncă decentă și creștere economică** - Promovarea unei creșteri economice susținute, deschise tuturor și durabile, a ocupării depline și productive a forței de muncă și a unei munci decente pentru toți. Industrie, inovație și infrastructură - Construirea unor infrastructuri rezistente, promovarea industrializării durabile și încurajarea inovației. De exemplu, 1,5 miliarde de oameni la nivel global nu au acces la servicii de telefonie sigure.

**ODD 9 Industrie, inovație și infrastructură** - Construirea unor infrastructuri rezistente, promovarea industrializării durabile și încurajarea inovației. În lume 1,5 miliarde de oameni nu au acces la servicii de telefonie sigure.

**ODD 10 Inegalități reduse** - Reducerea inegalităților în interiorul țărilor și de la o țară la alta. În țările în curs de dezvoltare, între 1990 și 2010, inegalitățile salariale au crescut cu 11%.

**ODD 11 Orașe și comunități durabile** - Dezvoltarea orașelor și a așezărilor umane pentru că ele să fie deschise tuturor, sigure, reziliente și durabile. Până în 2050, peste 66% din populația globului va locui în centre urbane, în special în regiuni din Africa și Asia.

**ODD 12 Consum și producție responsabile** - Asigurarea unor tipare de consum și producție durabilă. Anual, 120 de miliarde de dolari ar putea fi economisite doar dacă populația globului ar utiliza doar becuri economice.

**ODD 13 Acțiune climatică** - Luarea unor măsuri urgente de combatere a schimbărilor climatice și a impactului lor. Începând cu 1990, emisiile de CO<sub>2</sub> au crescut cu aproximativ 50%.

**ODD 14 Viața acvatică** - Conservarea și utilizarea durabilă a oceanelor, mărilor și a resurselor marine pentru o dezvoltare durabilă. Oceanele lumii reprezintă 97% din apele lumii și absorb cca. 30% din emisiile de CO<sub>2</sub>, preîntâmpinând astfel efectele dezastruoase ale încălzirii globale.

**ODD 15 Viața terestră** - Protejarea, restaurarea și promovarea utilizării durabile a ecosistemelor terestre, gestionarea durabilă a pădurilor, combaterea deșertificării, stoparea și repararea degradării solului și stoparea pierderilor de biodiversitate. Din cele 8.300 de specii de animale cunoscute, 8% au dispărut în totalitate iar 22% sunt pe cale de dispariție.

**ODD 16 Pace, justiție și instituții eficiente** - Promovarea unor societăți pașnice și inclusive pentru o dezvoltare durabilă, a accesului la justiție pentru toți și crearea unor instituții eficiente, responsabile și incluzive la toate nivelurile. 1,26 bilioane de dolari reprezintă pierderile statelor subdezvoltate cauzate de corupție, mită, furturi sau evaziune fiscală.

**ODD 17 Parteneriate pentru realizarea obiectivelor** - Consolidarea mijloacelor de implementare și revitalizare a parteneriatului global pentru dezvoltare durabilă. Doar în anul 2014, asistența pentru dezvoltare, la nivel global a ajuns la suma record de 135,2 miliarde de dolari.

Realizarea obiectivelor de dezvoltare durabilă se află în strânsă legătură cu acțiunile guvernelor, organizațiilor neguvernamentale și sectorului privat. România, în calitate de stat membru al Organizației Națiunilor Unite (ONU) și-a exprimat adeziunea la cele 17 obiective de dezvoltare durabilă în cadrul Summit-ului ONU pentru Dezvoltare Durabilă din septembrie 2015.

În acest context, *Municipiul Giurgiu are în vedere ca prezenta strategie ce stabilește cadrul județean de dezvoltare durabilă pentru perioada 2021-2027 să fie în acord cu obiectivele de dezvoltare durabilă la care România a aderat la Summit-ul ONU pentru Dezvoltare Durabilă din septembrie 2015.*

### 3.2 CONTEXT EUROPEAN

Dezvoltarea durabilă reprezintă satisfacerea necesităților generațiilor prezente, fără a compromite capacitatea generațiilor viitoare de a-și satisface propriile necesități. Acesta este un obiectiv general al Uniunii Europene stipulat în Tratat și care guvernează toate politicile și activitățile Uniunii. El se referă la menținerea capacității pământului de a susține viața în toată diversitatea ei și este fundamentată pe principiul democrației,



UNIUNEA EUROPEANĂ



Programul Operațional Capacitate Administrativă  
Competența face diferența!



Instrumente Structurale  
2014-2020

egalității dintre sexe, solidaritate, respectul față de lege și față de drepturile fundamentale, inclusiv libertatea și egalitatea de șanse pentru toți. Acesta își propune îmbunătățirea continuă a calității vieții și a bunăstării pe pământ, atât pentru generațiile prezente, cât și pentru cele viitoare. În acest scop trebuie promovată o economie dinamică, care să asigure locuri de muncă și un înalt nivel de educație, ocrotirea sănătății, coeziune socială și teritorială și protecția mediului, într-o lume sigură, care respectă diversitatea culturală.

Dezvoltarea durabilă a devenit un obiectiv politic al Uniunii Europene începând cu anul 1992, odată cu semnarea **Tratatului de la Maastricht**, document care a conferit mediului un statut aparte. **Tratatul de la Amsterdam** din anul 1999 a consolidat baza legală a politicii de mediu și a promovat dezvoltarea durabilă în cadrul Uniunii Europene. **Strategia de la Lisabona**, **Strategia de Dezvoltare Durabilă a Uniunii Europene**, revizuirea **Strategiei de Dezvoltare Durabilă**, adoptarea **Strategiei de Dezvoltare Durabilă pentru o Uniune Europeană extinsă (2006)**, **Tratatul de la Lisabona de amendare a Tratatului privind Uniunea Europeană și Tratatul instituind Comunitatea Europeană (2007)** completate de lucrări ale conferințelor importante despre mediu, schimbări climatice, economie verde, eradicarea sărăciei, sunt documente care susțin preocuparea Uniunii Europene pentru implementarea conceptului de dezvoltare durabilă.

Documentele semnate de către instituțiile europene în următorii ani au promovat dezvoltarea durabilă.

Comisia Europeană a prezentat în 22 noiembrie 2016 Comunicarea „**Pașii următori pentru un viitor european durabil - Acțiunea europeană pentru durabilitate**”<sup>3</sup>. Documentul prezintă răspunsul Uniunii Europene la **Agenda 2030** în care se subliniază angajamentul UE și al statelor sale membre pentru realizarea celor 17 ODD până în anul 2030.

Concluziile Consiliului UE, adoptate în data de 20 iunie 2017, în „**Un viitor durabil al Europei: răspunsul UE la Agenda 2030 pentru Dezvoltare Durabilă**” reprezintă documentul politic asumat de statele membre ale UE privind implementarea **Agendei 2030** pentru Dezvoltare Durabilă. În cadrul documentului se reiterează că este necesar un efort susținut din partea tuturor actorilor pentru promovarea incluziunii sociale cu accent pe grupurile marginalizate, pentru mediu, pentru dezvoltare economică sustenabilă, subliniindu-se că sunt necesare măsuri interne și externe cuprinzătoare, susținute și abordarea caracterului multidimensional al durabilității. Se menține angajamentul de a fi abordate provocările climatice în mod holistic așa cum au fost ele descrise în alte strategii de mediu promovate de UE. „**Confirmă că UE și statele membre sunt angajate ferm în punerea în aplicare a Agendei 2030, într-o manieră completă, coerentă, cuprinzătoare, integrată și eficientă și în strânsă cooperare cu partenerii și**

<sup>3</sup> <https://eur-lex.europa.eu/legal-content/RO/TXT/PDF/?uri=CELEX:52016DC0739&from=RO>



*cu alte părți interesate, inclusiv autoritățile subnaționale, societatea civilă, sectorul privat, partenerii sociali și mediul academic; Subliniază faptul că UE și statele sale membre vor acționa ca lideri în acest sens.”*

Uniunea Europeană și statele membre s-au angajat să pună în aplicare Agenda 2030 și au adoptat în 2019, COM (2019) 22 final - **Documentul de reflecție către o Europă durabilă până în 2030**<sup>4;5</sup>. În cadrul acestui document Uniunea Europeană recunoaște că „obiectivele de dezvoltare durabilă, împreună cu **Acordul de la Paris privind schimbările climatice**, reprezintă foaia de parcurs către o lume mai bună, cadrul mondial pentru cooperarea internațională în materie de dezvoltare durabilă și dimensiunile economice, sociale, de mediu și de guvernare ale acestui cadru.”<sup>6</sup>



*„Dezvoltarea durabilă înseamnă îmbunătățirea nivelului de trai al oamenilor, oferindu-le acestora posibilitatea reală de a face alegeri, creând un mediu propice și diseminând cunoștințele, precum și asigurând o mai bună informare. Astfel, ar trebui să ajungem la o situație în care să avem „o viață bună, în limitele planetei noastre”, prin utilizarea mai inteligentă a resurselor și o economie modernă care să servească sănătății și bunăstării noastre.”<sup>7</sup>*

Calitatea vieții este în prezent amenințată de modificările survenite și Uniunea Europeană a fost nevoită să se adapteze și să propună crearea unor mecanisme pentru creșterea coerenței între diferite strategii la toate nivelurile. Având în vedere faptul că dezvoltarea durabilă trebuie să răspundă atât necesităților generației actuale cât și a celor viitoare, fără a le compromite pe cele din urmă prin utilizarea nerațională a resurselor, pentru o creștere economică verde și favorabilă incluziunii pe termen lung, Uniunea Europeană și-a asumat și a integrat, de-a lungul timpului, în politicile sale și alte documente importante pentru asigurarea dezvoltării durabile.

Prin semnarea **Acordului de la Paris** privind schimbările climatice - pachetul „Energie curată pentru toți europeni”, au fost impuse obligații juridice tuturor Părților pentru realizarea obiectului pe termen lung de menținere a creșterii temperaturii globale sub 2°C. Documentul a reprezentat cel dintâi acord global cu forță juridică obligatorie, fiind semnat la 22 aprilie 2016 și ratificat de Uniunea Europeană la 5 octombrie 2016.

Pentru a reduce risipă și nevoia de noi resurse, în decembrie 2015, Comisia a adoptat **COM (2015) 614 final - Închiderea buclei - un plan de acțiune al UE pentru economia circulară**<sup>8</sup> și **Anexă**<sup>9</sup> având ca scop stimularea forței de muncă, creșterea economică și a investițiilor, precum și dezvoltarea economiei neutre din punctul de vedere al emisiilor

4 [https://ec.europa.eu/commission/sites/beta-political/files/rp\\_sustainable\\_europe\\_ro\\_v2\\_web.pdf](https://ec.europa.eu/commission/sites/beta-political/files/rp_sustainable_europe_ro_v2_web.pdf)

5 [http://www.cdep.ro/afaceri\\_europene/CE/2019/COM\\_2019\\_22\\_RO\\_ACTE2\\_f.pdf](http://www.cdep.ro/afaceri_europene/CE/2019/COM_2019_22_RO_ACTE2_f.pdf)

6 [https://ec.europa.eu/commission/sites/beta-political/files/rp\\_sustainable\\_europe\\_ro\\_v2\\_web.pdf](https://ec.europa.eu/commission/sites/beta-political/files/rp_sustainable_europe_ro_v2_web.pdf)

7 [http://www.cdep.ro/afaceri\\_europene/CE/2019/COM\\_2019\\_22\\_RO\\_ACTE2\\_f.pdf](http://www.cdep.ro/afaceri_europene/CE/2019/COM_2019_22_RO_ACTE2_f.pdf)

8 [https://eur-lex.europa.eu/resource.html?uri=cellar:8a8ef5e8-99a0-11e5-b3b7-01aa75ed71a1.0015.02/DOC\\_1&format=PDF](https://eur-lex.europa.eu/resource.html?uri=cellar:8a8ef5e8-99a0-11e5-b3b7-01aa75ed71a1.0015.02/DOC_1&format=PDF)

9 [https://eur-lex.europa.eu/resource.html?uri=cellar:8a8ef5e8-99a0-11e5-b3b7-01aa75ed71a1.0015.02/DOC\\_2&format=PDF](https://eur-lex.europa.eu/resource.html?uri=cellar:8a8ef5e8-99a0-11e5-b3b7-01aa75ed71a1.0015.02/DOC_2&format=PDF)



UNIUNEA EUROPEANĂ



de dioxid de carbon. Trecerea de la o economie lineară de tipul extracție-transformare-utilizare-eliminare la una circulară, în care deșeurile pot fi transformate în resurse, a constituit o provocare fundamentală. Documentul conține prezentarea întregii situații, de la proiectarea produselor, procesele de producție, consumul, gestionarea deșeurilor, stimularea pieței de materii prime secundare și reutilizarea apei, până la descrierea sectoarelor care se confruntă cu mari provocări pentru dezvoltarea durabilă. Planul care însoțește documentul Comisiei prevede măsuri concrete pentru valorificarea și utilizarea la maxim a materiilor prime, a produselor și a deșeurilor care să conducă la economie de energie și la reducerea emisiilor gazelor cu efect de seră, inclusiv prin adoptarea unor măsuri orizontale - inovarea și investițiile.

Documentul european menționează necesitatea adaptării modelelor de producție și consum într-un mod echitabil pentru a stopa risipă și pentru a ne dezvolta ca o societate echilibrată în care atenuarea încălzirea globală, protejarea biodiversității să conducă la bunăstarea societății noastre în general.

Având în vedere faptul că energia curată este esențială pentru un viitor durabil, preocuparea crescută a Uniunii Europene pentru mediul în care trăim s-a concretizat prin dezvoltarea viziunii strategice din **COM (2018) 773 final - O planetă curată pentru toți, O viziune europeană strategică pe termen lung pentru o economie prosperă, modernă, competitivă și neutră din punctul de vedere al impactului asupra climei.**

În document se subliniază necesitatea dezvoltării unei economii neutre din punct de vedere al impactului asupra climei, până în 2050 printr-o transformare echilibrată în domeniul social și în domeniul economic. Scopul strategiei este de a stabili direcția în care se vor îndrepta politicile statelor membre în ceea ce privește energia și clima. Strategia este însoțită de șapte elemente strategice principale, și anume:





Figura 2 - Cele șapte elemente strategice din COM (2018)



Având în vedere faptul că ecosistemele planetei sunt finite dar esențiale pentru traiul de zi cu zi, prin intermediul **COM (2018) 673 final - O bioeconomie durabilă pentru Europa: consolidarea legăturilor dintre economie, societate și mediu<sup>10</sup>**, Uniunea Europeană propune dezvoltarea unei bioeconomii bazată pe progresele înregistrate în domeniul științelor, tehnologiilor și al inovațiilor care să susțină îmbunătățirea resurselor noastre naturale. Pentru dezvoltarea unei bioeconomii durabile adaptată necesităților actuale au fost stabilite următoarele obiective:

- asigurarea securității alimentare și nutriționale;
- gestionarea durabilă a resurselor naturale;
- reducerea dependenței de resurse neregenerabile și nesustenabile din surse interne sau din străinătate;
- atenuarea schimbărilor climatice și adaptarea la acestea;
- consolidarea competitivității europene și crearea de locuri de muncă.

Atingerea obiectivelor se poate realiza prin trei domenii principale de acțiune:

<sup>10</sup> <https://eur-lex.europa.eu/legal-content/RO/TXT/PDF/?uri=CELEX:52018DC0673&from=BG>

- consolidarea și extinderea sectoarelor bioeconomice, deblocarea investițiilor și a piețelor;
- implementarea rapidă a bioeconomiei locale în toată Europa;
- înțelegerea limitelor ecologice ale bioeconomiei. Energia din surse regenerabile, procese industriale mai ecologice și mai eficiente, inovațiile în biotehnologie, soluții inovatoare pentru producția de bioproduse, transformarea deșeurilor alimentare în hrana pentru animale, rezultând economisirea terenurilor utilizate pentru hrana animalelor și folosite pentru oameni, folosirea materialelor biodegradabile ca înlocuitor pentru materialele plastice, încurajarea achizițiilor publice ecologice, reabilitarea siturilor dezafectate sunt doar câteva activități care vor crea un cadru adecvat pentru ecosisteme sănătoase prin intermediul unei bioeconomii durabile.

În cadrul Strategiei sunt analizate 14 acțiuni concrete pentru a potența contribuția bioeconomiei la prioritățile majore ale politicilor europene la dezvoltarea durabilă. Aceste acțiuni au scopul de a orienta statele membre în luarea unor măsuri concrete pentru a valorifica resursele naturale și a spori utilizarea produselor regenerabile pentru a conduce la restabilirea și consolidarea ecosistemelor și a biodiversității. Consecința directă a aplicării acestor acțiuni o reprezintă prosperitatea economică și sănătatea societății.

Fiind un factor important pentru asigurarea prosperității economice, Uniunea Europeană a subliniat importanța susținerii unei industrii sustenabile și durabile prin adoptarea documentului **COM (2017) 479 final - Investițiile într-o industrie inteligentă, inovatoare și durabilă O strategie reînnoită privind politica industrială a UE<sup>11</sup> și Anexă<sup>12</sup>**. Strategia acordă statelor membre posibilitatea de a avea o viziune coerentă asupra creșterii competitivității industriei. Printre prioritățile strategiei se numără:

- consolidarea industriei europene;
- dezvoltarea unei piețe unice mai profundă și mai echitabilă;
- modernizarea industriei pentru era digitală;
- valorificarea poziției de lider a Europei într-o economie circulară și cu emisii scăzute de dioxid de carbon;
- investiții în industriile viitorului;
- promovarea inovării industriale pe teren, parteneriat cu statele membre, cu regiunile, cu orașele și cu sectorul privat.

11 [https://eur-lex.europa.eu/resource.html?uri=cellar:c8b9aac5-9861-11e7-b92d-01aa75ed71a1.0009.02/DOC\\_1&format=PDF](https://eur-lex.europa.eu/resource.html?uri=cellar:c8b9aac5-9861-11e7-b92d-01aa75ed71a1.0009.02/DOC_1&format=PDF)

12 [https://eur-lex.europa.eu/resource.html?uri=cellar:c8b9aac5-9861-11e7-b92d-01aa75ed71a1.0009.02/DOC\\_2&format=PDF](https://eur-lex.europa.eu/resource.html?uri=cellar:c8b9aac5-9861-11e7-b92d-01aa75ed71a1.0009.02/DOC_2&format=PDF)



UNIUNEA EUROPEANĂ



Având la baza planul de acțiune al UE pentru economia circulară și cunoscând importanța materialul plastic în această perioadă, Uniunea Europeană a semnat documentele **COM (2018) 28 final - O strategie europeană pentru materialele plastice într-o economie circulară**<sup>13</sup> și **Anexă**<sup>14</sup> publicate în anul 2018 și care susțin un obiectiv general impunător: „*Până în 2030 toate ambalajele din plastic să fie reciclabile.*”

Pentru realizarea acestui proiect ambițios, în cadrul Strategiei sunt vizate o serie de măsuri, dintre care amintim:

- îmbunătățirea aspectelor economice și a calității reciclării materialelor plastic prin: proiectare cu potențial de reciclare, stimularea cererii de materiale plastice reciclate, colectare selectivă și sortare mai bune și mai armonizate;
- reducerea deșeurilor de plastic și a aruncării gunoaielor pe domeniul public prin: prevenirea generării de deșeuri de plastic în mediul în care trăim, instituirea unui cadru de reglementare clar pentru materialele plastice cu proprietăți biodegradabile, găsirea unei soluții pentru problema tot mai acută a microplasticelor;
- orientarea inovării și a investițiilor către soluții circulare.

În cadrul Strategiei este menționat faptul că autoritățile sunt încurajate să: „*sensibilizeze opinia publică cu privire la aruncarea de gunoaie pe domeniul public și să ia în considerare aplicarea de amenzi, în cazul în care acestea nu există deja; promoveze activități de curățare a plajelor, intensifice colectarea deșeurilor, în special în apropierea coastelor, și să îmbunătățească coordonarea dintre autoritățile responsabile pentru gestionarea deșeurilor, a apei și a mediului marin, intensifice eforturile în vederea eradicării depozitelor de deșeuri ilegale și neconforme, elaboreze un sistem de monitorizare la nivel național a deșeurilor marine pe baza unor metode armonizate la nivelul UE, să adere la convențiile maritime regionale, în special pentru a dezvolta planuri regionale de reducere a deșeurilor marine, aibă în vedere introducerea unor sisteme REP, în special în scopul de a oferi stimulente pentru colectarea uneltelor de pescuit aruncate în mare și reciclarea materialelor plastice agricole; aibă în vedere introducerea unor sisteme de returnare a garanției, în special pentru ambalajele de băuturi.*”

Având în vedere noile schimbări economice precum și faptul că mobilitatea implică nu doar transportul ci și domenii mult mai largi cum ar fi economia colaborativă sau circulară, Comisia a considerat că este important documentul **COM (2018) 293 final - Europa în mișcare - Mobilitate durabilă pentru Europa: sigură, conectată și curată**<sup>15</sup>, pentru dezvoltarea durabilă. Documentul este complementar **COM (2017) 283 final - Europa în mișcare - O agendă pentru o tranziție echitabilă din punct de vedere social**

13 [https://eur-lex.europa.eu/resource.html?uri=cellar:2df5d1d2-fac7-11e7-b8f5-01aa75ed71a1.0008.02/DOC\\_1&format=PDF](https://eur-lex.europa.eu/resource.html?uri=cellar:2df5d1d2-fac7-11e7-b8f5-01aa75ed71a1.0008.02/DOC_1&format=PDF)

14 [https://eur-lex.europa.eu/resource.html?uri=cellar:2df5d1d2-fac7-11e7-b8f5-01aa75ed71a1.0008.02/DOC\\_2&format=PDF](https://eur-lex.europa.eu/resource.html?uri=cellar:2df5d1d2-fac7-11e7-b8f5-01aa75ed71a1.0008.02/DOC_2&format=PDF)

15 [https://eur-lex.europa.eu/resource.html?uri=cellar:0e8b694e-59b5-11e8-ab41-01aa75ed71a1.0009.02/DOC\\_1&format=PDF](https://eur-lex.europa.eu/resource.html?uri=cellar:0e8b694e-59b5-11e8-ab41-01aa75ed71a1.0009.02/DOC_1&format=PDF)





UNIUNEA EUROPEANĂ



către o mobilitate curată, competitivă și conectată pentru toți<sup>16</sup>. Strategia UE pentru tineret<sup>17</sup>, Un plan de acțiune pentru natură, cetățeni și economie,<sup>18</sup>, O nouă agendă pentru competențe în Europa<sup>19</sup>, Consensul european privind dezvoltarea<sup>20</sup>, Comerț pentru toți: către o politică comercială și de investiții mai responsabilă<sup>21</sup> sunt documente adoptate la nivel european care completează Agenda 2030 și susțin, la nivelul UE, dezvoltarea durabilă.

În anul 2018, Comisia propune prin COM (2018) 97 final - Plan de acțiune: finanțarea creșterii durabile<sup>22</sup> un grup de acțiuni, opt recomandări esențiale și altele orizontale pentru eficientizarea sistemului financiar, în scopul finanțării acțiunilor care vor avea ca rezultat creșterea durabilă în statele Uniunii Europene. Planul vizează:

- reorientarea fluxurilor de capital către investiții durabile pentru a realiza o creștere durabilă și favorabilă incluziunii;
- gestionarea riscurilor financiare care decurg din schimbările climatice, epuizarea resurselor, degradarea mediului și aspectele sociale;
- promovarea transparenței și a unei viziuni pe termen lung a activității financiare și economice.

Srijinul financiar pentru susținerea acțiunilor din Strategiile și documentele realizate de către instituțiile europene vine din partea Uniunii Europene prin stabilirea pe o perioadă de 7 ani a unui buget - cadrul financiar multianual.

În prezent, prin COM (2018)321 - „Un buget modern pentru o Uniune care protejează, capacitează și apără - Cadrul financiar multianual pentru perioada 2021-2027”<sup>23</sup> și Anexă<sup>24</sup> a fost propus cadrul financiar multianual care să răspundă oportunităților și provocărilor din diferite domenii considerate de o mare importanță pentru perioada 2021-2027.

Pentru reducerea disparităților dintre regiunile și țările europene prin sprijinirea coeziunii economice, sociale și teritorială între statele Uniunii Europene, Comisia a propus continuarea Fondului european de dezvoltare regională și a Fondului de coeziune.

16 <https://eur-lex.europa.eu/legal-content/RO/TXT/?uri=CELEX%3A52017DC0283>

17 <http://data.consilium.europa.eu/doc/document/ST-14080-2018-INIT/ro/pdf>

18 <https://eur-lex.europa.eu/legal-content/RO/TXT/PDF/?uri=CELEX:52017DC0198&from=EN>

19 <https://eur-lex.europa.eu/legal-content/RO/TXT/PDF/?uri=CELEX:52016DC0381&from=ro>

20 [https://eur-lex.europa.eu/legal-content/RO/TXT/PDF/?uri=CELEX:42017Y0630\(01\)&from=RO](https://eur-lex.europa.eu/legal-content/RO/TXT/PDF/?uri=CELEX:42017Y0630(01)&from=RO)

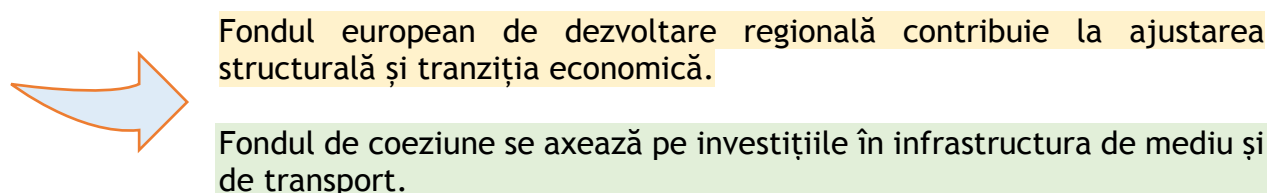
21 <https://eur-lex.europa.eu/legal-content/RO/TXT/PDF/?uri=CELEX:52015DC0497&from=RO>

22 <https://eur-lex.europa.eu/legal-content/RO/TXT/PDF/?uri=CELEX:52018DC0097&from=RO>

23 [https://eur-lex.europa.eu/resource.html?uri=cellar:c2bc7dbd-4fc3-11e8-be1d-01aa75ed71a1.0004.02/DOC\\_1&format=PDF](https://eur-lex.europa.eu/resource.html?uri=cellar:c2bc7dbd-4fc3-11e8-be1d-01aa75ed71a1.0004.02/DOC_1&format=PDF)

24 [https://eur-lex.europa.eu/resource.html?uri=cellar:c2bc7dbd-4fc3-11e8-be1d-01aa75ed71a1.0004.02/DOC\\_2&format=PDF](https://eur-lex.europa.eu/resource.html?uri=cellar:c2bc7dbd-4fc3-11e8-be1d-01aa75ed71a1.0004.02/DOC_2&format=PDF)





În perioada 2021-2027, Fondul european de dezvoltare regională și Fondul de coeziune vor ajuta statele membre să reducă decalajele economice, sociale și teritoriale care există între ele, grație unor intervenții care se vor axa pe cinci obiective:

Figura 3 - Cele 5 obiective stabilite pentru perioada 2021-2027 de Fondul european de dezvoltare regională și Fondul de coeziune

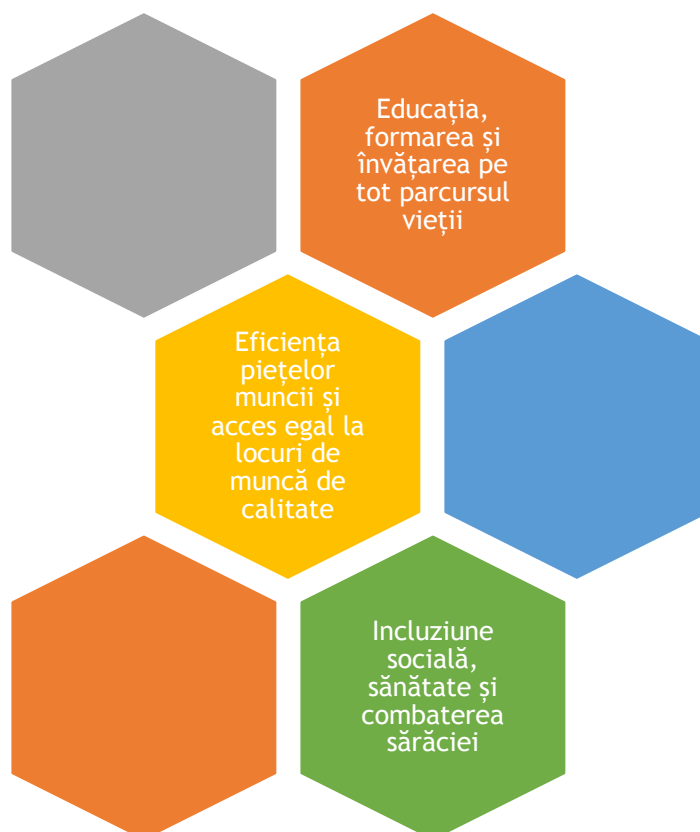


Proiect cofinanțat din Fondul Social European prin  
Programul Operațional Capacitate Administrativă 2014 - 2020!



Pentru a sprijini susținerea Pilonului european al drepturilor sociale, Comisia a propus continuarea și comasarea mai multor fonduri în **Fondul social european+**, cu investiții în trei domenii principale:

*Figura 4 - Domeniile principale de acțiune propuse în cadrul Fondului social european+*



Prin intermediul acestui fond sunt susținute următoarele priorități ale UE:

- promovarea reformelor menite să îmbunătățească reziliența economică și socială și convergența socială în sens ascendent, accesibilitatea, reziliența și eficacitatea sistemelor de sănătate și a politicilor de sănătate publică, în special printr-o aliniere mai bună și raționalizată a programării cu recomandările specifice fiecărei țări din cadrul procesului aferent semestrului european;
- realizarea de investiții în educație și competențe (în special în competențele digitale de bază) pentru a se adapta la nevoile actuale și viitoare ale economiei, promovarea ocupării forței de muncă prin intervenții active care să permită (re) integrarea pe piața muncii, mai ales a tinerilor și a șomerilor de lungă durată, și

*Proiect cofinanțat din Fondul Social European prin  
Programul Operațional Capacitate Administrativă 2014 - 2020!*



abordarea noilor riscuri pentru sănătate care sunt generate de schimbarea formelor de organizare a muncii;

- acordarea unei atenții deosebite poziției migranților și integrării acestora pe piața muncii; promovarea incluziunii sociale, asigurându-se un nivel ridicat de protecție a sănătății, de prevenire și combatere a sărăciei și a inegalității;
- sprijinirea mobilității forței de muncă și a inovării sociale prin parteneriate la nivelul UE;
- reducerea inegalităților dintre statele membre în ceea ce privește accesul la servicii de sănătate publică și la asistență medicală de calitate, protejarea cetățenilor de amenințările transfrontaliere grave la adresa sănătății, prin evitarea și contracararea crizelor sanitare, dotarea sistemelor de sănătate cu mijloace care să le permită să pună accentul pe transformarea lor digitală și sprijinirea legislației UE în domeniul sănătății.

**Corpul european de solidaritate** își propune să finanțeze activitățile de implicare a tinerilor și a organizațiilor în activități de solidaritate pentru a le dezvolta competențe umane și sociale care vor ajuta la construirea unei societăți mai reziliente și mai deschisă. Printre acțiunile sprijinite se vor număra: *„asistența pentru dezvoltare și ajutorul umanitar, educația, sănătatea, integrarea socială, sprijinul pentru furnizarea de produse alimentare, construirea de adăposturi, primirea, sprijinirea și integrarea migranților și a refugiaților, protecția mediului său prevenirea catastrofelor naturale, contribuind astfel la îndeplinirea obiectivelor UE în aceste domenii de politică; responsabilizarea tinerilor, prin implicarea lor în activități de solidaritate europeană.”*

Obiectivul general al programului „Europa creativă” îl reprezintă *„susținerea societăților deschise, favorabile incluziunii și creative și de a consolida competitivitatea sectoarelor culturale și creative, stimulând creșterea economică și crearea de locuri de muncă. Programul vizează: păstrarea, dezvoltarea și promovarea diversității culturale europene și a patrimoniului cultural al Europei, sprijinirea creării și diseminării de opere europene de calitate și diversificate, accesibile unui larg public internațional, sprijinirea creativității bazate pe cultură în educație și inovare, consolidarea dimensiunii transfrontaliere a sectoarelor culturale și creative și îmbunătățirea competitivității și a capacității de inovare a industriei europene creative și audiovizuale.”*

Pentru a duce la îndeplinire obiectivele din una dintre principalele politici ale Uniunii, Politica agricolă comună, în perioada 2021-2027 va exista **Fondul european de garantare agricolă și Fondul european agricol pentru dezvoltare rurală**. Conform documentului, ținând cont de așteptările societății în ceea ce privește dezvoltarea durabilă și producția durabilă, *„politica agricolă comună de după 2020 se concentrează asupra obiectivelor care acoperă toate cele trei dimensiuni ale agriculturii durabile în UE: promovarea unui sector agricol inteligent și robust; intensificarea atenției acordate mediului și acțiunilor climatice și participarea la realizarea obiectivelor UE în domeniul mediului și al climei și consolidarea structurii socioeconomice a zonelor rurale.”*

*Proiect cofinanțat din Fondul Social European prin  
Programul Operațional Capacitate Administrativă 2014 - 2020!*





Alte finanțări precum **Fondul european pentru pescuit și afaceri maritime** prin care se va sprijini sectorul pescuitului și al comunităților costiere, **Fondul european pentru pescuit și afaceri maritime** care va urmări îndeplinirea a trei obiective: protejarea sănătății mărilor și a oceanelor și asigurarea durabilității sectorului de pescuit și acvacultură, prin reducerea impactului activităților de pescuit asupra mediului marin, sporind totodată competitivitatea și atractivitatea sectorului, promovarea economiei albastre, în special prin încurajarea investițiilor, a competențelor, a cunoștințelor și a dezvoltării pieței în cadrul unor comunități costiere durabile și prospere și consolidarea guvernării internaționale a oceanelor și a siguranței și securității spațiului maritim în domeniile care nu fac încă obiectul niciunui acord internațional în domeniul pescuitului, vor susține integrarea ODD în spațiul Uniunii Europene.

Pentru susținerea acțiunilor care vizează mediul și politicile climatice, va fi continuat în perioada 2021-2027 programul **LIFE**. Acesta va susține crearea unor soluții inovatoare în materie de mediu și de climă. Având două domenii principale de acțiune, mediu și politici climatice, programul va contribui la: *„Tranziția către o economie circulară, eficientă din punct de vedere al resurselor și al energiei, cu emisii scăzute de dioxid de carbon și rezistentă la schimbările climatice, protecția și îmbunătățirea calității mediului și la conservarea naturii și oprirea și inversarea tendinței de declin al biodiversității.”*

**Fondul pentru azil și migrație** va sprijini activitățile și măsurile legate de azil, migrație legală și integrare, migrație neregulamentară și de returnare. Obiectivul principal al Fondului pentru azil și migrație va fi contribuția la gestionarea eficientă a fluxurilor de migrație. Creat pentru o gestionare mai bună și integrată a frontierelor externe ale UE în deplină securitate **Fondul de gestionare integrată a frontierelor** va asigura *„libera circulație a persoanelor și a bunurilor și bună desfășurare a schimburilor comerciale legitime.”* **Fondul pentru securitate internă** va contribui la *„asigurarea unui nivel înalt de securitate în Uniune, prin combaterea terorismului și a radicalizării, a criminalității organizate și a criminalității informatice și prin sprijinirea și protejarea victimelor infracțiunilor.”*

Susținerea capacității de cercetare și inovarea reprezintă un pilon important pentru dezvoltarea durabilă fiind susținută financiar prin Programul **Orizont Europa**. Acest program urmărește să stimuleze competitivitatea UE și performanțele sale în materie de inovare și tehnologie.

**Europa digitală** este un nou program *„dedicat transformării digitale a serviciilor publice și a întreprinderilor, prin stimularea investițiilor din prima linie în domeniul calculului de înaltă performanță și al datelor, al inteligenței artificiale, al securității cibernetice și al competențelor digitale avansate, precum și prin instalarea pe scară largă a tehnologiilor digitale în sectoarele economice europene. Acesta se bazează pe acțiunile existente, cum ar fi soluțiile de interoperabilitate pentru administrațiile publice europene, întreprinderi și cetățeni și pe proiectele-pilot din domeniul securității cibernetice și al calculului de înaltă performanță. Transformarea digitală a Europei și creșterea competitivității acesteia pe plan internațional trebuie accelerate prin:*

*Proiect cofinanțat din Fondul Social European prin  
Programul Operațional Capacitate Administrativă 2014 - 2020!*



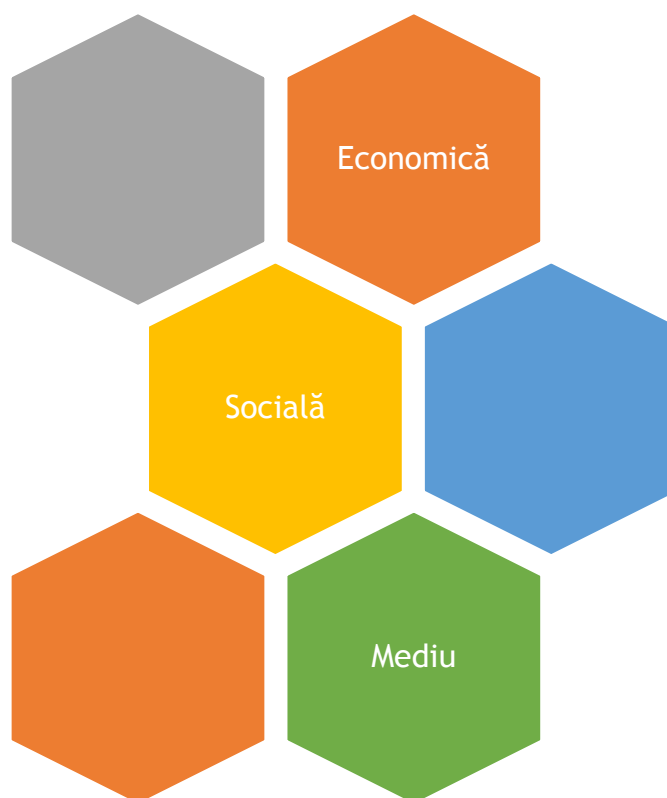


*consolidarea capacităților în domenii precum calculul de înaltă performanță, securitatea cibernetică, inteligența artificială și competențele digitale, difuzarea pe scară mai largă și utilizarea optimă a tehnologiilor digitale în sectorul public și în cel privat, în cazurile în care există disfuncționalități ale pieței (de exemplu, pentru întreprinderile mici și mijlocii), alinierea politicilor UE cu cele ale statelor membre și cu cele regionale și reunirea resurselor private și a celor industriale pentru a multiplica investițiile și a dezvolta sinergii mai puternice.”*


### 3.3 CONTEXT NAȚIONAL

România a adoptat în noiembrie 2018 prin HG nr. 877/2018 **Strategia Națională pentru Dezvoltarea Durabilă a României 2030**<sup>25</sup>, document prin care este asigurat cadrul național pentru implementarea obiectivelor de dezvoltare durabilă menționate în **Agenda 2030**.

*Figura 5 - Direcțiile de acțiune stabilite în cadrul Strategiei Naționale pentru Dezvoltarea Durabilă a României 2030*



<sup>25</sup> <https://www.edu.ro/sites/default/files/Strategia-nationala-pentru-dezvoltarea-durabila-a-Rom%C3%A2niei-2030.pdf>



„Strategia Națională pentru Dezvoltarea Durabilă a României 2030 este o strategie orientată către cetățean, care se centreză pe inovație, optimism, reziliență și încrederea că statul servește nevoile fiecărui cetățean, într-un mod echitabil, eficient și într-un mediu curat, în mod echilibrat și integrat.”

În cadrul documentului, pentru atingerea celor 17 obiective ODD, Romania își stabilește până în 2030 are următoarele ținte:

*Figura 6 - Țintele stabilite de România în cadrul Strategiei Naționale pentru Dezvoltarea Durabilă a României 2030 în vederea atingerii celor 17 obiective ODD*

### ODD 1 Fără sărăcie - Eradicarea sărăciei în toate formele sale și în orice context

- Eradicarea sărăciei extreme pentru toți cetățenii;
- Reducerea cu cel puțin jumătate a numărului de cetățeni care trăiesc în sărăcie relativă;
- Consolidarea sistemului național unitar a serviciilor de intervenție de urgență, reabilitare ulterioară și compensare a pierderilor în caz de calamități naturale, accidente industriale sau evenimente climatice extreme.

### ODD 2 Foamete „zero” - Eradicarea foametei, asigurarea securității alimentare, îmbunătățirea nutriției și promovarea unei agriculturi durabile

- Eradicarea malnutriției și menținerea ratei obezității sub 10%, similar cu nivelul înregistrat în anul 2014;
- Finalizarea cadastrului agricol;
- Dublarea ponderii agriculturii în PIB-ul României, față de anul 2018;
- Menținerea și extinderea diversității genetice a semințelor, a plantelor cultivate și a animalelor de fermă și domestice și a speciilor sălbatice înrudite;
- Creșterea gradului de valorificare a producției agricole autohtone;
- Creșterea ponderii agriculturii ecologice în totalul producției agricole;
- Menținerea și rentabilizarea unor ocupații și metode tradiționale de valorificare a plantelor medicinale și fructelor de pădure în zona montană;
- Menținerea tradițiilor locale prin creșterea numărului de produse cu caracteristici specifice în ceea ce privește originea geografică.

### ODD 3 Sănătate și bunăstare - Asigurarea unei vieți sănătoase și promovarea bunăstării tuturor la orice vârstă

- Asigurarea accesului universal la servicii de informare, educare și consiliere pentru promovarea prevenției și adoptarea unui stil de viață fără riscuri;

Proiect cofinanțat din Fondul Social European prin  
Programul Operațional Capacitate Administrativă 2014 - 2020!



- Digitalizarea completă a sistemului de sănătate și, implicit eliminarea documentelor și registrelor tipărite pe suport de hârtie, pentru a eficientiza și a facilita intervențiile medicale, pentru a asigura populației accesul rapid la servicii medicale de calitate, la tratamente și medicamente și pentru monitorizarea eficientă a nevoilor;
- Reducerea prevalenței mortalității materne și infantile, a incidenței cancerului la sân sau de col uterin și a sarcinilor la adolescente, având ca obiectiv prioritar grupurile vulnerabile și defavorizate;
- Reducerea mortalității materne și mortalității neonatale, astfel încât să se situeze sub media UE;
- Creșterea acoperirii vaccinale până la nivelul minim recomandat de OMS pentru fiecare vaccin, prin dezvoltarea unei platforme comune de colaborare între autorități, medici, pacienți, organizații internaționale cu experiență în acest domeniu, reprezentanți ai companiilor în domeniu, precum și alți factori interesați;
- Promovarea conștientizării bolilor psihice, reducerea stigmatului și crearea unui mediu în care cetățenii afectați se simt acceptați și unde pot cere ajutor;
- Stoparea îmbolnăvirii de tuberculoză și combaterea hepatitei și a altor boli transmisibile;
- Reducerea cu o treime a mortalității premature cauzate de bolile netransmisibile prin prevenire și tratament și prin promovarea sănătății și bunăstării mintale;
- Reducerea mortalității cauzate de boli cronice;
- Reducerea consumului de substanțe nocive.

**ODD 4 Educație de calitate - Garantarea unei educații de calitate și promovarea oportunităților de învățare de-a lungul vieții pentru toți**

- Reducerea ratei de părăsire timpurie a sistemului educațional;
- Învățământ axat pe competențe și centrat pe nevoile elevului, căruia să îi fie oferită o mai mare libertate în definirea priorităților de studiu, prin măsuri precum creșterea ponderii de materii opționale;
- Asigurarea faptului că toți elevii dobândesc cunoștințele și competențele necesare pentru promovarea dezvoltării durabile, inclusiv prin educația pentru dezvoltare durabilă și stiluri de viață durabile, drepturile omului, egalitatea de gen, promovarea unei culturi a păcii și non-violenței, aprecierea diversității culturale și a contribuției culturii la dezvoltarea durabilă;
- Accentuarea rolului, în procesul educațional, al educației civice, a principiilor și noțiunilor despre o societate durabilă pașnică și incluzivă, egalitate de gen, despre valorile democrației și pluralismului, despre valorile multiculturalismului,

- prevenția discriminării și înțelegerea percepției „celuilalt”, despre importanța eradicării violenței cu accent pe fenomenul de violență în școli;
- Modernizarea sistemului de învățământ prin adaptarea metodologiilor de predare-învățare la folosirea tehnologiilor informaționale și creșterea calității actului educațional;
  - Organizarea învățământului profesional și tehnic în campusuri special amenajate și dotate; pregătirea personalului didactic bine calificat;
  - Elaborarea de curriculum potrivit cerințelor de pe piața muncii prin dezvoltarea de parteneriate, inclusiv cu mediul de afaceri;
  - Extinderea generalizată a facilităților pentru formarea și perfecționarea continuă pe tot parcursul vieții, sporirea considerabilă a participării la sistemele formale și nonformale de cunoaștere în vederea apropierii României de media performanțelor din statele membre ale UE;
  - Extinderea rețelei de centre comunitare de învățare permanentă de către autoritățile locale, continuarea cointeresării companiilor în sprijinirea înrolării angajaților în asemenea programe;
  - Creșterea substanțială a numărului de tineri și adulți care dețin competențe relevante, inclusiv competențe profesionale, care să faciliteze angajarea, crearea de locuri de muncă decente și antreprenoriatul;
  - Creșterea nivelului de educație financiară a cetățenilor;
  - Extinderea în educația formală universitară a dezvoltării durabile ca principii și specializare și accentuarea rolului cercetării interdisciplinare în dezvoltarea unei societăți durabile.

**ODD 5 Egalitate de gen - Realizarea egalității de gen și împuternicirea tuturor femeilor și a fetelor**

- Continuarea reducerii disparității salariale dintre sexe;
- Eliminarea tuturor formelor de violență împotriva femeilor și fetelor, în sferele publice și private, inclusiv a traficului, exploatării sexuale și a altor tipuri de exploatare;
- Asigurarea participării depline și eficiente a femeilor și a egalității de șanse la ocuparea posturilor de conducere la toate nivelurile de luare a deciziilor în viața politică, economică și publică.

**ODD 6 Apă curată și sanitație - Asigurarea disponibilității și managementului durabil al apei și sanitație pentru toți**

- Creșterea substanțială a eficienței folosirii apei în activitățile industriale, comerciale și agricole, extinderea reutilizării rașionale a apelor tratate și reciclate în perspectiva atingerii obiectivelor economiei circulare;
- Creșterea substanțială a eficienței de utilizare a apei în toate sectoarele și asigurarea unui proces durabil de captare și furnizare a apei potabile, pentru a face față deficitului de apă;
- Conectarea gospodăriilor populației din orașe, comune și sate compacte la rețeaua de apă potabilă și canalizare în proporție de cel puțin 90%;
- Creșterea accesului la apă potabilă pentru grupurile vulnerabile și marginalizate;
- Îmbunătățirea calității apei prin reducerea poluării, eliminarea depozitării deșeurilor și reducerea la minimum a produselor chimice și materialelor periculoase, reducând proporția apelor uzate netratate și sporind substanțial reciclarea și reutilizarea sigură;
- Realizarea accesului la condiții sanitare și de igienă adecvate și echitabile pentru toți, acordând o atenție specială celor în situații vulnerabile.

**ODD 7 Energie curată și la prețuri accesibile - Asigurarea accesului tuturor la energie la prețuri accesibile, într-un mod sigur, durabil și modern**

- Extinderea rețelelor de transport și distribuție pentru energie electrică și gaze naturale în vedea asigurării accesului consumatorilor casnici, industriali și comerciali la surse sigure de energie la prețuri acceptabile;
- Asigurarea securității cibernetice a platformelor de monitorizare a rețelelor de producție, transport și distribuție a energiei electrice și gazelor naturale;
- Decuplarea creșterii economice de procesul de epuizare a resurselor și de degradare a mediului prin sporirea considerabilă a eficienței energetice (cu minimum 27% comparativ cu scenariul de status-quo) și folosirea extinsă a schemei EU ETS în condiții de piață previzibile și stabile;
- Creșterea ponderii surselor de energie regenerabilă și a combustibililor cu conținut scăzut de carbon în sectorul transporturilor (autovehicule electrice), inclusiv combustibili alternativi;
- Asigurarea unui cadru de reglementare stabil și transparent în domeniul eficienței energetice în vederea atragerii investițiilor;
- Susținerea strategică a ponderii energiei electrice în totalul consumului casnic, industrial și în transporturi prin stabilirea unor norme de performanță pentru instalații și aparatură.

**ODD 8 Muncă decentă și creștere economică - Promovarea unei creșteri economice susținute, deschise tuturor și durabile, a ocupării depline și productive a forței de muncă și a unei munci decente pentru toți**

- Păstrarea în continuare a unui ritm al creșterii PIB superior față de media UE pentru a susține efortul de reducere a decalajelor în comparație cu țările europene avansate, paralel cu aplicarea principiilor dezvoltării durabile și îmbunătățirea constantă a nivelului de trai al populației;
- Promovarea unor politici orientate spre dezvoltare care susțin activitățile productive, crearea locurilor de muncă decente, antreprenoriatul prin startup, creativitatea și inovația, și care încurajează formalizarea și creșterea întreprinderilor micro, mici și mijlocii, inclusiv prin acces la servicii financiare;
- Atingerea unor niveluri mai ridicate ale productivității prin diversificare, modernizarea tehnologică și inovație, inclusiv prin accent pe sectoarele cu valoare adăugată sporită și utilizarea intensivă a forței de muncă;
- Realizarea unui turism competitiv pe termen lung, dezvoltarea agroturismului, ecoturismului, turismului rural, balnear și cultural și îmbunătățirea imaginii României ca destinație turistică;
- Consolidarea capacității instituțiilor financiare interne pentru a încuraja și a extinde accesul la servicii bancare, de asigurări și servicii financiare pentru toți.

**ODD 9 Industrie, inovație și infrastructură - Construirea unor infrastructuri rezistente, promovarea industrializării durabile și încurajarea inovației**

- Modernizarea și dezvoltarea infrastructurii calitative, fiabile, durabile și puternice, inclusiv infrastructura regională și transfrontalieră, pentru a sprijini dezvoltarea economică și bunăstarea oamenilor, cu accent pe accesul larg și echitabil pentru toți;
- Îmbunătățirea siguranței rutiere;
- Reabilitarea industriilor pentru a deveni durabile, cu eficiență sporită în utilizarea resurselor și adoptare sporită a tehnologiilor și proceselor industriale curate și ecologice, toate țările luând măsuri în conformitate cu capacitățile respective ale acestora;
- Stimularea cu precădere a economiei digitale și investițiilor industriale care se situează în zona mai profitabilă a lanțului valoric, care fructifică și rezultatele eforturilor naționale de cercetare-dezvoltare-inovare și care se adresează unor piețe stabile și în creștere;
- Întărirea cercetării științifice, modernizarea capacităților tehnologice ale sectoarelor industriale;
- Încurajarea inovațiilor și creșterea semnificativă a numărului de angajați în cercetare și dezvoltare și sporirea cheltuielilor publice și private pentru cercetare și dezvoltare;
- Promovarea industrializării incluzive și durabile și sporirea ratei de ocupare;

- Creșterea accesului întreprinderilor mici industriale și de altă natură la servicii financiare, inclusiv la credite accesibile, și integrarea acestora în lanțuri valorice și piețe externe.

**ODD 10 Inegalități reduse - Reducerea inegalităților în interiorul țărilor și de la o țară la alta**

- Adoptarea politicilor, în special fiscale, salariale și de protecție socială, în scopul reducerii progresive a inegalităților, respectiv a proporției grupurilor dezavantajate;
- Aproximarea României de nivelul mediei UE, corespunzător anului 2030, din punctul de vedere al indicatorilor dezvoltării durabile;
- Reducerea discriminării prin acordarea de sprijin organizațiilor neguvernamentale care activează în domeniul drepturilor omului.

**ODD 11 Orașe și comunități durabile - Dezvoltarea orașelor și a așezărilor umane pentru că ele să fie deschise tuturor, sigure, reziliente și durabile**

- Asigurarea accesului la condiții de locuire adecvate pentru toți cetățenii;
- Reducerea semnificativă a pierderilor economice provocate de inundații și alunecările de teren, îmbunătățirea răspunsului colectiv și întărirea capacității de adaptare și revenire la nivel funcțional în cel mai scurt timp după producerea evenimentului, reducerea impactului inundațiilor sau a poluărilor generate de inundații și ale alunecărilor de teren asupra ecosistemelor, inclusiv prin îmbunătățirea constantă a cadrului legislativ;
- Asigurarea accesului la sisteme de transport sigure, la prețuri echitabile, accesibile și durabile pentru toți, în special prin extinderea rețelelor de transport public, acordând o atenție deosebită nevoilor celor aflați în situații vulnerabile, femei, copii, persoane cu dizabilități și în etate;
- Elaborarea și punerea în aplicare a unui program general de planificare spațială și amenajare a teritoriului în corelare cu strategiile sectoriale la nivel național prin aplicarea conceptului de dezvoltare spațială policentrică și echilibrată, care să susțină coeziunea teritorială;
- Educarea și responsabilizarea populației pentru situații de risc seismic;
- Reducerea efectelor pe care poluarea atmosferică le are asupra sănătății umane și a mediului prin acordarea unei atenții deosebite calității aerului;
- Reducerea substanțială a numărului deceselor și bolilor provocate de produsele chimice periculoase de poluare și de contaminarea aerului, apei și a solului;
- Consolidarea eforturilor de protecție și salvagardare a patrimoniului cultural și natural, a elementelor de peisaj din mediul urban și rural;

- Implementarea prevederilor legale referitoare la producția, transportul, depozitarea, utilizarea și eliminarea produselor chimice, inclusiv a celor farmaceutice, care pot prezenta pericole pentru sănătatea oamenilor și animalelor și pentru integritatea mediului.

### ODD 12 Consum și producție responsabile - Asigurarea unor tipare de consum și producție durabilă

- Trecerea etapizată la un nou model de dezvoltare bazat pe utilizarea rațională și responsabilă a resurselor cu introducerea unor elemente ale economiei circulare, elaborarea unei foi de parcurs;
- Înjumătățirea pe cap de locuitor a risipei de alimente la nivel de vânzare cu amănuntul și de consum și reducerea pierderilor de alimente de-a lungul lanțurilor de producție și de aprovizionare, inclusiv a pierderilor post-recoltare;
- Reciclarea în proporție de 55% a deșeurilor municipale până în 2025 și 60% până în 2030;
- Reciclarea în proporție de 65% a deșeurilor de ambalaje până în 2025 (materiale plastice 50%, lemn 25%, metale feroase 70%, aluminiu 50%, sticlă 70%, hârtie și carton 75%) și 70% până în 2030 (materiale plastice 55%, lemn 30%, metale feroase 80%, aluminiu 60%, sticlă 75%, hârtie și carton 85%);
- Colectarea separată a deșeurilor menajere periculoase până în 2022, a deșeurilor biologice până în 2023 și materialele textile până în 2025;
- Stabilirea de scheme obligatorii de răspundere extinsă a producătorilor pentru toate ambalajele până în 2024;
- Implementarea practicilor durabile de achiziții publice verzi, în conformitate cu prioritățile naționale și politicile europene.

### ODD 13 Acțiune climatică - Luarea unor măsuri urgente de combatere a schimbărilor climatice și a impactului lor

- Consolidarea rezilienței și capacității de adaptare a României la riscurile legate de climă și dezastre naturale;
- Îmbunătățirea capacității de reacție rapidă la fenomene meteorologice extreme intempestive de mare intensitate;
- Îmbunătățirea educației, sensibilizării și capacității umane și instituționale privind atenuarea schimbărilor climatice, adaptarea, reducerea impactului și alertă timpurie;
- Intensificarea eforturilor României pentru a realiza tranziția la o economie „verde”, cu emisii reduse de dioxid de carbon, rezilientă la schimbările climatice





UNIUNEA EUROPEANĂ



Programul Operațional Capacitate Administrativă  
Competența face diferență!



Instrumente Structurale  
2014-2020

și pentru integrarea măsurilor de adaptare la schimbările climatice în sectoarele vulnerabile economice, sociale și de mediu, în conformitate cu politicile UE.

**ODD 14 Viața acvatică - Conservarea și utilizarea durabilă a oceanelor, mărilor și a resurselor marine pentru o dezvoltare durabilă**

- Prevenirea și reducerea semnificativă a poluării marine de toate tipurile, în special de la activitățile terestre, inclusiv poluarea cu deșeuri marine și poluarea cu nutrienți;
- Minimizarea și gestionarea impactului acidificării mediului apelor marine, inclusiv prin cooperare științifică sporită la toate nivelurile;
- Dezvoltarea responsabilă și sustenabilă a activităților de pescuit la speciile sălbatice și de acvacultură cu respectarea cotelor și metodelor stabilite prin lege și menținerea, în limite rezonabile, a viabilității îndeletnicirilor tradiționale în acest domeniu, inclusiv a pescuitului sportiv și de agrement;
- Atragerea celorlalte state riverane Mării Negre în actul de management durabil a resurselor acvatice vii.

**ODD 15 Viața terestră - Protejarea, restaurarea și promovarea utilizării durabile a ecosistemelor terestre, gestionarea durabilă a pădurilor, combaterea deșertificării, stoparea și repararea degradării solului și stoparea pierderilor de biodiversitate**

- Dezvoltarea infrastructurii verzi și folosirea serviciilor oferite de ecosistemele naturale (în special în luncile Dunării, afluenților acesteia și în Deltă) prin gestionarea integrată a bazinelor hidrografice și zonelor umede;
- Conservarea și protejarea zonelor umede, între care se află și Rezervația Biosferei Delta Dunării, zonă umedă unicat în Europa, ca parte a patrimoniului natural european și mondial;
- Asigurarea conservării ecosistemelor montane, inclusiv a biodiversității acestora, în scopul de a spori capacitatea acestora de a oferi beneficii esențiale pentru dezvoltare durabilă;
- Susținerea instituțiilor și infrastructurilor de cercetare dezvoltare de interes național și European pentru studierea, gestionarea, protejarea și conservarea diversității patrimoniului natural;
- Gestionarea durabilă a pădurilor, eliminarea tăierilor ilegale de arbori, dezvoltarea sistemului informatic integrat pentru monitorizarea exploatării și transportului masei lemnoase, inclusiv la punctele de frontieră, asigurarea împăduririi și reîmpăduririi terenurilor din fondul forestier și a celor degradate sau supuse deșertificării, desfășurarea plantării programate a perdelelor forestiere pentru protecția culturilor agricole și a elementelor de infrastructură în scopul limitării impactului schimbărilor climatice;

*Proiect cofinanțat din Fondul Social European prin  
Programul Operațional Capacitate Administrativă 2014 - 2020!*



- Tranziția către o economie circulară prin abordări complementare ce implică metode tradiționale și tehnologii de ultimă generație pentru restabilirea/refacerea capitalului natural și reducerea dependenței de fertilizatorii sintetici și de pesticide, pentru combaterea degradării solului;
- Combaterea deșertificării, restaurarea terenurilor și solurilor degradate, inclusiv a terenurilor afectate de deșertificare, secetă și inundații.

**ODD 16 Pace, justiție și instituții eficiente** - Promovarea unor societăți pașnice și inclusive pentru o dezvoltare durabilă, a accesului la justiție pentru toți și crearea unor instituții eficiente, responsabile și incluzive la toate nivelurile

- Administrarea justiției în condiții de imparțialitate și celeritate, în conformitate cu legile și procedurile stabilite, cu respectarea principiului prezumției de nevinovăție;
- Asigurarea și susținerea dialogului cu minoritățile naționale în vederea îmbunătățirii actului decizional, prin acces egal pentru toți cetățenii de a-și respecta și valorifica cultura, tradițiile, limba maternă și de a participa la viața economică, socială și politică și pentru combaterea preconcepțiilor, a prejudecăților și a discriminărilor în toate formele sale și promovarea dialogului interetnic, valorilor comune, diversității culturale și lingvistice;
- Reducerea semnificativă a tuturor formelor de violență și ratelor de deces conexe;
- Stoparea abuzului, exploatării, traficului și a tuturor formelor de violență și torturii copiilor;
- Reducerea semnificativă a fluxurilor ilicite financiare și de armament, consolidarea recuperării și returnării bunurilor furate și combaterea tuturor formelor de crimă organizată;
- Asigurarea procesului decizional receptiv, incluziv, participativ și reprezentativ la toate nivelurile;
- Dezvoltarea instituțiilor eficiente, responsabile și transparente la toate nivelurile;
- Profesionalizarea și perfecționarea activității tuturor instituțiilor administrației publice centrale și locale, mai ales a compartimentelor care intră în contact direct cu cetățenii, pentru prestarea unor servicii prompte și civilizate, extinderea și generalizarea serviciilor pe internet (on-line).

**ODD 17 Parteneriate pentru realizarea obiectivelor** - Consolidarea mijloacelor de implementare și revitalizarea parteneriatului global pentru dezvoltare durabilă

- Majorarea progresivă a cantumului asistenței oficiale de dezvoltare acordate de România în cadrul programelor ODA, în funcție de capacitatea de susținere a

*Proiect cofinanțat din Fondul Social European prin  
Programul Operațional Capacitate Administrativă 2014 - 2020!*



economiei naționale, având ca obiectiv țintă atingerea cifrei de 0,33% din venitul național brut la nivelul anului 2030;

- Sporirea și diversificarea ajutorului oficial pentru dezvoltare pe măsura creșterii potențialului economic al României și încurajarea agenților economici români să investească, pe baze competitive, în economia țărilor mai puțin dezvoltate;
- Aderarea României la Zona Euro, la spațiul Schengen și la Organizația pentru Dezvoltare și Cooperare Economică; Susținerea angajamentelor internaționale și implicarea proactivă pe plan european și internațional.

Pentru atingerea obiectivelor propuse la nivel de țară, precum și a obiectivelor de politică (5) trasate a nivelul Uniunii Europene, România va beneficia în perioada 2021-2027 de 85 mld. Euro de la UE.

Programele operaționale aferente implementării politicii de coeziune la nivel național:

- Programul Operațional Creștere Inteligentă, Digitalizare și Instrumente Financiare (POCIDIF);
- Programul Operațional Sănătate (POS);
- Programul Operațional Educație și Ocupare (POEO);
- Programul Operațional Incluziune și Demnitate Socială (POIDS);
- Programul Operațional Dezvoltare Durabilă (PODD);
- Programul Operațional Transport (POTT);
- Programul Operațional pentru Tranziție Justă (POTJ);
- Programul Operațional Regional (POR) - implementare la nivel de regiune;
- Programul Operațional Asistență Tehnică (POAT).

Adiacent fondurilor de coeziune disponibile în perioada 2021-2027, la nivel european a fost creat Mecanismul de Redresare și Reziliență (MRR) care este cel mai mare instrument financiar creat de Uniunea Europeană în afara cadrului financiar multianual, menit să ofere sprijin financiar statelor membre pentru a asigura o revenire economică rapidă. Planul Național de Redresare și Reziliență (PNRR) reprezintă un document strategic, elaborat în cadrul Mecanismului de Redresare și Reziliență, parte a pachetului de relansare economică Next Generation EU.

**Obiectivul general al PNRR** al României este dezvoltarea României prin realizarea unor programe și proiecte esențiale, care să sprijine reziliența, nivelul de pregătire pentru situații de criză, capacitatea de adaptare și potențialul de creștere, prin reforme majore și investiții cheie cu fonduri din Mecanismul de Redresare și Reziliență.

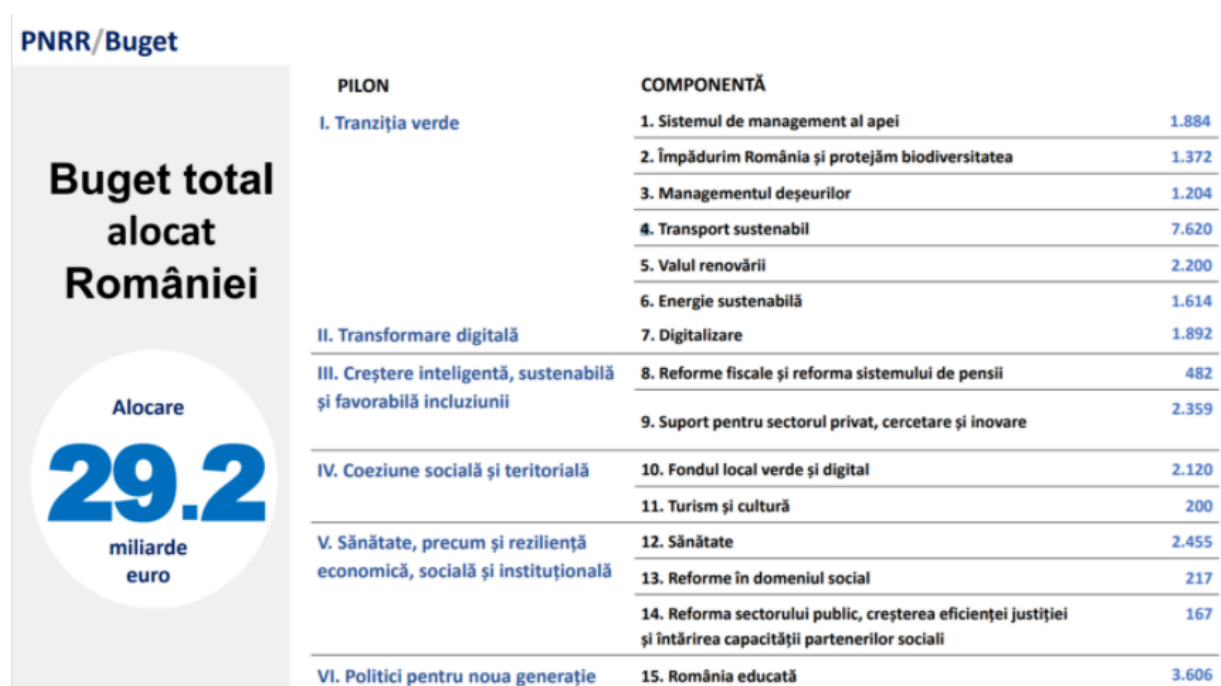
**Obiectivul specific al PNRR** este de a atrage fondurile puse la dispoziție de Uniunea Europeană prin NextGenerationsEU în vederea atingerii jaloanelor și a țărilor în materie de reforme și investiții.

Planul urmărește 3 obiective strategice:

- ameliorarea stării economice a României urmare a crizei pandemice;
- consolidarea capacității de reziliență;
- asigurarea unei creșteri economice pe termen lung.

România va fi unul dintre cei mai mari beneficiari ai acestui mecanism, primind o alocare consistentă de granturi și împrumuturi în valoare totală de 29,2 miliarde euro.

Figura 7 - Alocare bugetară PNRR pe piloni și componente



Durata de implementare a Planului Național de Redresare și Reziliență este stabilit prin proiectul de regulament al Consiliului Uniunii Europene și al Parlamentului European până în luna august 2026.

### 3.1 CONTEXT REGIONAL DE DEZVOLTARE DURABILĂ

Regiunea Sud Muntenia este amplasată în partea de sud a României, învecinându-se la nord cu regiunea Centru, la est cu regiunea Sud-Est, la vest cu regiunea Sud-Vest, iar la sud cu Bulgaria, limita fiind dată de fluviul Dunărea. Cu o suprafață de 34.453 km<sup>2</sup>,

reprezentând 14,5% din suprafața României, regiunea Sud Muntenia ocupă locul al III-lea ca mărime dintre cele opt regiuni de dezvoltare.

Din punct de vedere administrativ, regiunea Sud Muntenia este formată din șapte județe (Argeș, Călărași, Dâmbovița, Giurgiu, Ialomița, Prahova și Teleorman), 16 municipii, 32 de orașe și 519 comune cu 2019 sate. În ceea ce privește suprafața regiunii, se poate observa că cele mai mari ponderi sunt deținute de județele Argeș (19,8%), Teleorman (16,8%) și Călărași (14,8%), iar cea mai mică de județul Giurgiu (10,2%).

Tabel 2 - Organizarea administrativ teritorială a regiunii Sud Muntenia<sup>26</sup>

	Suprafața totală (km <sup>2</sup> )	Ponderea în regiune (%)	Număr municipii	Număr orașe	Număr comune	Număr sate
Sud Muntenia	34467	-	16	32	519	2019
Argeș	6822	19,8	3	4	95	576
Călărași	5087	14,8	2	3	50	160
Dâmbovița	4056	11,8	2	5	82	353
Giurgiu	3544	10,2	1	2	51	167
Ialomița	4455	12,9	3	4	59	127
Prahova	4715	13,7	2	12	90	405
Teleorman	5788	16,8	3	2	92	231

Sursa: Direcția Regională de Statistică Călărași

Regiunea Sud Muntenia ocupă o poziție geostrategică esențială, servind drept zonă limitrofă și punct nodal pentru diverse coridoare de transport prioritare ale Rețelei Transeuropene de Transport (TEN-T), care facilitează legătura dintre centrul și nordul Europei cu regiunile mediteraneene și Asia. Aceste axe sunt:

- Coridorul prioritar TEN-T VII (Fluviul Dunărea) - Este un coridor fluvial de o importanță capitală, conectând Portul Rotterdam cu Portul Constanța, și constituie cel mai esențial traseu navigabil în cadrul Uniunii Europene din punct de vedere strategic și al fluxului de mărfuri și persoane.
- Coridorul prioritar TEN-T IV - Reprezintă un coridor intermodal, feroviar și rutier, care întreține legătura dintre centrul Europei (inclusiv orașele Dresden și Nürnberg) și Porturile Constanța, Salonic, și Istanbul, prin trei ramuri ce tranzitează orașe cheie precum Praga, Viena, Budapesta, București și Sofia.

<sup>26</sup> Informații sunt preluate de la Direcția Regională de Statistică Călărași, din cadrul documentului Planul de Dezvoltare Regională 2021-2027 al regiunii Sud Muntenia, septembrie 2023

- Coridorul prioritar TEN-T IX - Este, de asemenea, un coridor intermodal, feroviar și rutier, conectând regiunile nordice ale Europei (inclusiv orașele Helsinki și Kaliningrad) cu porturile Odessa și Alexandroupolis, traversând puncte vitale precum Sankt-Petersburg, Moscova și Kiev, cu extensie spre București.

Statutul României ca membru al Uniunii Europene și amplasarea sa strategică în cadrul acestei entități sunt decisive pentru progresul său. Acesta implică atât exercitarea de drepturi cât și asumarea de responsabilități, inclusiv conformarea la standardele și politicile Uniunii Europene. Această dinamică necesită o adaptare continuă și sistematică la cerințele și directivele comunitare, în vederea optimizării avantajelor geografice și a integrării eficiente în rețeaua de transport continentală.

În această perspectivă de dezvoltare economică a regiunii Sud Muntenia trebuie să se țină cont de importanța strategică a acesteia, precum și să recunoaștem și să adresăm specificitățile geografice care modelează configurația și dinamica sistemului urban. Printre aceste caracteristici distinctive, se numără:

- Influența semnificativă exercitată de proximitatea Capitalei, București, care, prin absorbția preponderentă a resurselor de dezvoltare regională, a limitat emergența altor centre urbane concurente și a generat o creștere disproporționată a structurii urbane în zona înconjurătoare.
- Coridorul de dezvoltare Brașov-Ploiești-București-Giurgiu, ce se întinde de la nord la sud prin regiune, constituie axa principală de creștere economică a României. Acesta adăpostește aproximativ 30% din totalul populației urbane și o proporție semnificativă din sectorul industrial al națiunii.
- Conurbația Valea Prahovei, care reprezintă o aglomerare urbană liniară formată din orașe de dimensiuni relativ mici - Azuga, Bușteni, Sinaia, Comarnic, Breaza -, prezintă un profil economic omogen, concentrat pe industria turismului. Această zonă se confruntă cu provocări de dezvoltare comune, inclusiv accesibilitatea limitată din lipsa infrastructurii de autostrăzi, infrastructura turistică insuficientă, promovarea necorespunzătoare a potențialului turistic, echipamentele tehnice și edilitate depășite, expansiunea rezidențială neorganizată, îmbătrânirea populației, administrarea eficientă a ariilor protejate și transportul public.
- Prezența celor cinci orașe-pereche situate de-a lungul Dunării oferă oportunități notabile pentru dezvoltarea urbană integrată, inclusiv în contextul zonelor funcționale urbane transfrontaliere. Totuși, la ora actuală, conexiunile dintre aceste entități sunt limitate datorită infrastructurii insuficiente pentru traversarea fluviului.

Aceste elemente sunt cruciale pentru elaborarea și implementarea unei viziuni strategice durabile și cuprinzătoare pentru regiunea Sud Muntenia.

*Proiect cofinanțat din Fondul Social European prin  
Programul Operațional Capacitate Administrativă 2014 - 2020!*





UNIUNEA EUROPEANĂ



Viziunea strategică a regiunii Sud Muntenia pentru perioada 2021-2027 este reprezentată de „transformarea regiunii într-o societate echitabilă, incluzivă și prosperă, cu o economie modernă, dinamică și eficientă din punct de vedere al utilizării resurselor, cu conținut scăzut al emisiilor nete de gaze cu efect de seră”<sup>27</sup>, fiind în concordanță cu orientările strategice ale Pactului Ecologic European, Strategiei Naționale pentru Dezvoltare Durabilă 2021-2027, Strategiei pentru IMM-uri, noile strategii industriale, precum și cu cele 17 obiective de dezvoltare durabilă ale Organizației Națiunilor Unite, mai sus amintite.

Obiectivul strategic general este reprezentat de stimularea unui proces de creștere economică durabilă și echilibrată a regiunii Sud Muntenia, bazată pe inovare și favorabilă incluziunii sociale care să conducă la creșterea prosperității vieții locuitorilor săi.

Atingerea obiectivului strategic general se va face printr-un set de obiective strategice specifice, care reflectă combinația aspirațiilor sociale, economice și de mediu ale regiunii. Obiectivele strategice specifice care vor ghida implementarea planului și care printr-o abordare cuprinzătoare și integrată urmăresc revitalizarea economică și socială a regiunii sunt:

- Creșterea atractivității și accesibilității regiunii Sud Muntenia prin dezvoltarea mobilității și conectivității populației, bunurilor și serviciilor conexe în vederea promovării dezvoltării durabile
- Dezvoltarea policentrică și echilibrată a rețelei de localități urbane
- Creșterea economiei regionale prin consolidarea cercetării-dezvoltării-inovării, adoptarea tehnologiilor digitale și stimularea competitivității IMM-urilor autohtone
- Protejarea și utilizarea eficientă a resurselor naturale și a patrimoniului natural
- Dezvoltarea capitalului uman din regiunea Sud Muntenia prin creșterea accesului și a participării la educație și instruire pe tot parcursul vieții și stimularea ocupării forței de muncă
- Îmbunătățirea accesului la asistență medicală și servicii sociale de calitate și promovarea incluziunii sociale
- Creșterea rolului așezărilor rurale și a contribuției agriculturii la economia regiunii Sud Muntenia

Strategia se concentrează pe șapte priorități cheie, care individual sau în combinație contribuie la implementarea acesteia, asigurând prin structură și conținut corelarea între acțiuni și obiectivele strategice, respectiv:

---

<sup>27</sup> Planul de Dezvoltare Regională 2021-2027 al regiunii Sud Muntenia, septembrie 2023



- Prioritatea 1. Dezvoltarea durabilă a infrastructurii locale și regionale având drept obiectiv creșterea atractivității și accesibilității regiunii Sud Muntenia prin dezvoltarea mobilității și conectivității populației, bunurilor și serviciilor conexe în vederea promovării dezvoltării durabile. Sunt propuse următoarele măsuri:
  - o Măsura 1.1. Dezvoltarea și modernizarea infrastructurii de transport
  - o Măsura 1.2. Extinderea și modernizarea infrastructurii tehnico-edilitare și de servicii publice
  - o Măsura 1.3. Dezvoltarea infrastructurii digitale și de telecomunicații
  - o Măsura 1.4. Dezvoltarea și modernizarea infrastructurii turistice
  - o Măsura 1.5. Reabilitarea și modernizarea infrastructurii culturale, sportive și recreative pentru creșterea calității vieții locuitorilor regiunii
  - o Măsura 1.6. Protejarea și valorificarea patrimoniului natural și cultural
- Prioritatea 2. Dezvoltare urbană durabilă având drept obiectiv dezvoltarea policentrică și echilibrată a rețelei de localități urbane. Sunt propuse următoarele măsuri:
  - o Măsura 2.1. Consolidarea capacității de planificare strategică integrată, spațială și urbană, de inovare și preluare a tehnologiilor avansate în administrația publică
  - o Măsura 2.2. Dezvoltarea unui sistem de transport multimodal, competitiv, ecologic și inteligent la nivelul zonei urbane funcționale
  - o Măsura 2.3. Regenerarea durabilă a centrelor urbane și securitatea spațiilor publice
  - o Măsura 2.4. Creșterea cooperării între mediul urban și rural
- Prioritatea 3. Creșterea competitivității economiei regionale prin specializare inteligentă și digitalizare având drept obiectiv creșterea economiei regionale prin stimularea competitivității IMM-urilor autohtone și consolidarea cercetării-dezvoltării-inovării. Sunt propuse următoarele măsuri:
  - o Măsura 3.1. Sprijinirea dezvoltării ecosistemului antreprenorial regional
  - o Măsura 3.2. Sprijinirea dezvoltării sistemului CDI cu precădere pentru specializare inteligentă
  - o Măsura 3.3. Transferul inovării către mediul de afaceri regional
  - o Măsura 3.4. Promovarea cooperării interne și internaționale
  - o Măsura 3.5. Digitalizarea societății și economiei regionale
- Prioritatea 4. Protecția mediului prin creșterea eficienței energetice și tranziția către o economie circulară având drept obiectiv protejarea și tuilizarea eficientă a resurselor naturale și a patrimoniului natural. Sunt propuse următoarele măsuri:
  - o Măsura 4.1. Amenajarea, extinderea și odernizarea infrastructurii de mediu
  - o Măsura 4.2. Protejarea și conservarea mediului și a biodiversității regionale
  - o Măsura 4.3. Reducerea vulnerabilitățoo la riscuri și adaptarea la schimbările climatice



- Măsura 4.4. Eficientizarea consumului de energie
- Măsura 4.5. Stimularea investițiilor în energia regenerabilă
- Măsura 4.6. Promovarea economiei circulare
- Prioritatea 5. Susținerea educației și ocupării forței de muncă având drept obiectiv dezvoltarea capitalului uman din regiunea Sud Muntenia prin creșterea accesului și a participării la educație și instruire pe tot parcursul vieții și stimularea ocupării forței de muncă. Sunt propuse următoarele măsuri:
  - Măsura 5.1. Dezvoltarea și modernizarea infrastructurii educaționale și de cercetare fundamentală
  - Măsura 5.2. Dezvoltarea capacității instituționale a sistemului educațional, de cercetare și formare continuă
  - Măsura 5.3. Corelarea programelor educaționale cu cerințele pieții muncii
  - Măsura 5.4. Sprijinirea adaptabilității forței de muncă și promovarea antreprenoriatului
  - Măsura 5.5. Politici active pentru angajare
- Prioritatea 6. Susținerea sănătății și incluziunii sociale având drept obiectiv îmbunătățirea accesului la asistență medicală și servicii sociale de calitate și promovarea incluziunii sociale. Sunt propuse următoarele măsuri:
  - Măsura 6.1. Dezvoltarea și modernizarea infrastructurii serviciilor de sănătate și incluziune socială
  - Măsura 6.2. Dezvoltarea capacității instituționale a sistemului sanitar și de asistență socială
  - Măsura 6.3. Promovarea incluziunii sociale și combaterea sărăciei
- Prioritatea 7. Dezvoltarea rurală și agricultura având drept obiectiv creșterea rolului așezărilor rurale și a contribuției agriculturii la economia regiunii Sud Muntenia. Sunt propuse următoarele măsuri:
  - Măsura 7.1. Regenerarea comunităților rurale
  - Măsura 7.2. Conservarea și îmbunătățirea mediului înconjurător a comunităților rurale și protejarea moștenirii culturale (patrimoniului material și imaterial)
  - Măsura 7.3. Diversificarea economiei rurale și creșterea competitivității acestora
  - Măsura 7.4. Dezvoltarea, reabilitarea și modernizarea infrastructurii de sprijin a agriculturii
  - Măsura 7.5. Instruire și consultanță în agricultură

## 4 ANALIZA SOCIO ECONOMICĂ A MUNICIPIULUI GIURGIU

### 4.1 LOCALIZARE GEOGRAFICĂ

Municipiul Giurgiu, reședința județului cu același nume este situat în partea sudică a țării, pe malul stâng al Dunării, la 65 km sud de capitala București, la granița cu regiunea Ruse din Bulgaria, regiunea a cărei reședință, orașul Ruse, se află chiar pe malul opus al Dunării. Județul Giurgiu este parte a regiunii istorice românești Muntenia și parte a regiunii de dezvoltare (nivelul NUTS II de diviziune în cadrul UE) Sud Muntenia.

Municipiul Giurgiu este, alături de Ruse, unul dintre cele două centre ale euroregiunii transfrontaliere Ruse-Giurgiu. Este localizat în lunca și pe malul stâng al Dunării, la altitudinea de 23-26 m.

Teritoriul său este străbătut de paralela de 45°53' latitudine nordică și de meridianul de 25°59' longitudine estică, desfășurându-se pe 4'43" latitudine și 9'21" longitudine.

Giurgiu se află la 65 km de capitala țării, pe ruta București-Sofia-Atena sau București-Istanbul. Dunărea ne leagă de Marea Neagră și de Marea Nordului, iar magistrala feroviară europeană care pornește din Ostende trece prin Berlin, Praga, Budapesta, Brașov, București, Giurgiu, Sofia, Istanbul sau, prin Salonic și face legătura cu Atena.

Municipiul Giurgiu are o suprafață totală de 5.233,31 ha, din care 2.358,28 ha reprezintă teren intravilan, iar 2876,03 ha, teren extravilan. Suprafața agricolă este de 1.863 hectare, însumând 1.691 hectare suprafață arabilă, 6 hectare de livezi și pepiniere pomicele, 108 hectare de vii și pepiniere viticole și 58 hectare de pășuni.

Municipiul dispune și de 50 de hectare de spații verzi, din care parcurile și grădinile publice ocupă o suprafață de 10 hectare. Suprafața locuită a municipiului este de 923.705 mp, din care 896.641 metri pătrați sunt proprietate privată și 27.064, proprietate de stat. În municipiul Giurgiu există un număr de 350 de străzi însumând 131 de kilometri, din care 111,5 km reprezintă străzi betonate și asfaltate, iar 20 km, străzi pietruite cu piatră brută și de râu.

### 4.2 CADRUL NATURAL

#### 4.2.1 GEOLOGIA

Formarea și evoluția solului Municipiului Giurgiu se leagă de factorii climatici, biologici, litologici, morfologici și de timp. Tipurile de sol caracteristice sunt protosolurile aluviale și solurile aluviale, formate în zona Giurgiu în condiții de pajiști mezohidrofile și păduri de șleau, unde materialul parental predominant îl constituie depozitele aluviale sau aluvio- proluviale, lipsite în general de structură.



UNIUNEA EUROPEANĂ



Programul Operațional Capacitate Administrativă  
Competența face diferența!



Instrumente Structurale  
2014-2020

Structura predominant aluvionară a solului de pe malul românesc al Dunării favorizează formarea, în dreptul municipiului, de noi plaje ce pot fi amenajate în sensul de a oferi puncte de atracție pentru localnici și turiștii.

#### 4.2.2 SEISMOLOGIA

În ceea ce privește seismologia zonei, în secțiunea V din Planul de amenajare a teritoriului național - Secțiunea a V-a Zone de risc natural, Giurgiu este înscris în Anexa 3 - Unități Administrativ-Teritoriale Urbane amplasate în zone pentru care intensitatea seismică, echivalată pe baza parametrilor de calcul privind zonarea seismică a teritoriului României, este minimum VII (exprimată în grade MSK) - la poziția 88.

#### 4.2.3 GEOMORFOLOGIA

Din punct de vedere geomorfologic zona Municipiului Giurgiu se încadrează în marea unitate structurală denumită Câmpia Română - subunitatea „Platforma Moesica”, caracterizată printr-un relief relativ plat, brăzdat de câteva cursuri de apă și de văi largi. Teritoriul Municipiului Giurgiu reprezintă unitatea geomorfologică cea mai tânără a reliefului, în mare parte, rezultat al acțiunii Dunării (în holocen), constituit fiind din luncă, insule, bălți și canale (brațe).

Suprafața dintre fluviu și Câmpia Burnazului, cu lățimi de peste 10 km, este subdivizată în: grind, luncă internă, luncă externă și, uneori, terasă de luncă, dispuse longitudinal și inegal dezvoltate, iar lângă albia minoră, se desprinde fâșia grindurilor, cu înălțimi de 1-5 m și cu lățimi de la câteva zeci până la câteva sute de metri.

După o fâșie de tranziție, se conturează zona mai joasă a depresiunilor și cuvetelor lacustre spre nord, la contactul cu terasele detașându-se, uneori, încă o fâșie. Prima terasă, situată la doar 3-4 m deasupra luncii, este urmată de o a doua, ce se înalță cu 13-14 m deasupra luncii, culminând cu cea mai înaltă, Câmpia Burnazului, de 60-65 m, ce domină și lunca fluviului.

Depozitele au grosimi cuprinse între 15 m și 35 m, fiind constituite structural din două complexe litologice: complexul bazal, alcătuit din nisipuri și pietrișuri și complexul superior, predominant argilo-nisipos.

În spațiul Municipiului Giurgiu, lunca are altitudini de 20-27 m, fiind îndiguită și canalizată pe mari suprafețe, transformată în teren agricol, iar, în apropiere, se întâlnesc brațe și canale, adaptate pe foste gârle, a căror utilitate este legată de navigație, agricultură sau potențial turistic.

#### 4.2.4 CLIMA

Zona municipiului este încadrată la climă continentală, cu ierni reci și veri călduroase, care se caracterizează prin contraste termice de la zi la noapte și de la vară la iarnă,

*Proiect cofinanțat din Fondul Social European prin  
Programul Operațional Capacitate Administrativă 2014 - 2020!*



considerate printre cele mai mari din țară. Temperatura medie anuală este de 11,50 C. În luna iulie media termică depășește 23C, iar în ianuarie oscilează între 1,50 C și - 5,40 C. Radiația solară depășește 125 kcal/cm<sup>2</sup>, determinând peste 60 de zile tropicale în cursul anului. Caracterul continental este dat și de regimul precipitațiilor, care, anual, înregistrează 500-600 mm, având mare variabilitate în timp. Uscăciunea și seceta sunt, de aceea, prezente aproape tot anul.

Zona se află sub influența deplasării unor mase de aer, a căror frecvență, durată și intensitate diferă de la o direcție la alta. Astfel, crivățul, vânt puternic și rece, bate iarna dinspre nord-est și determină geruri, înghețuri intense, polei și viscole. Austrul, cunoscut ca un vânt uscat, bate aproape în toate anotimpurile dinspre sud sau sud-vest, aducând ger iarna și secetă vara. Băltărețul, vânt umed specific bălților Dunării, bate mai ales toamna și primăvara dinspre sud -est, spre nord- vest, fiind însoțit de nori groși care aduc o ploaie mărunță și caldă. Suhoveiul este specific sezonului cald, bate cu frecvență mai mare dinspre est, și fiind un vânt fierbinte și uscat, provoacă secetă, eroziunea solului și furtuni de praf.

Pentru zona strict limitată a orașului Giurgiu, Valea Dunării prezintă o influență parțial moderatoare în contextul microclimatului local, prin efectul său de canalizare al curenților de aer. Pe vale se pot acumula însă și mase de aer rece care, prin stagnare și poziție, favorizează formarea inversiunilor termice.

#### 4.2.5 APELE DE SUPRAFAȚĂ ȘI SUBTERANE

Teritoriul administrativ al Municipiului Giurgiu este mărginit spre sud-est, pe distanța de 7,3 km, de fluviul Dunărea. Debitul mediu al acestuia este de cca. 5600 mc/s, atingând primăvara, după topirea zăpezilor, peste 10 000 mc/s. În prezent, din Dunăre, în dreptul intravilanului Municipiului, pornesc canalele Cama și Sfântul Gheorghe, precum și, în extravilan, în aval de localitate, brațele Smârda și Ara.

Din fostul braț Veriga, modificat inițial în 1905 prin realizarea portului în Ostrovul Ramadan și mai apoi, în penultimul deceniu al secolului XX prin amplasarea Combinatului Chimic, au mai rămas trei ochiuri de apă stătătoare. Restul bălților se păstrează în Ostrovul Cioroiu (Lacul Neamțului), Insula Mocanu (Lacul Lung și Lacul Mare) la vest de canalul Sfântul Gheorghe, în dreptul legăturii cu fluviul și la vest de brațul Smârda (Lacul Ciobănașul).

Suprafața totală a luciului de apă este de 423 ha, reprezentând 8,54% din teritoriul administrativ existent.

Calcarele barremiene din lunca Dunării (între Giurgiu și Călărași) au capacitatea de debitare cuprinsă între 7,8 l/s (Chirnogi) și 43 l/s (Călărași), fiind interceptate de forajele hidrogeologice până la adâncimi de peste 850 m. Se consideră că aceste calcare



pot constitui o nouă sursă de alimentare cu apă subterană a următoarelor orașe: Giurgiu, Oltenița, Călărași și, eventual, București.<sup>28</sup>

#### 4.2.6 VEGETAȚIA / FLORA

Teritoriul Municipiului Giurgiu este situat la contactul dintre silvostepă și luncă. La nord de lunca Dunării se află păduri de stejar pedunculat, stejar pufos, stejar brumăriu, garnița, ulm, păr pădureț, arțar tătăresc, jugastru în amestec cu numeroși arbuști, în care frecvența cea mai mare o au lemnul câinesc, sângerul, cornul. Pajiștile stepice primare și derivate s-au restrâns datorită activităților antropice, ocupând suprafețe mai mari de-a lungul căilor ferate și drumurilor sau la marginea așezărilor, constituind astfel, vegetația ruderală, în timp ce vegetația segetală însoțește mai ales, culturile agricole.

Culturile de plante păioase mai des întâlnite sunt comunitățile de pir, jales, iarba șarpelui și firuță. Pe solurile sau aluviunile de luncă, cu umiditate mai mare, plantele ierboase din cuprinsul pajiștilor sunt formate din graminee iarba câmpului, coada vulpii, firuța, pir și jales. Pădurile de luncă sunt constituite din specii lemnoase moi: salcie, plop, aninul negru - întâlniți mai ales, pe suprafețele nisipoase mai înalte, rar inundabile sau în locurile joase ale luncii, în asociere cu specii mezofile, higrofile sau halofile. În spațiile înmlăștinate sau acoperite permanent cu apă se dezvoltă stuful, rogozul, săgeata apei, vâscul de apă, nufărul, izma de baltă, papura, cucuta și mătasea broaștei.

Zona de păduri cuprinsă în extravilanul Municipiului Giurgiu, întinsă pe 615,2 ha, este propusă să fie inclusă în categoria zonelor naturale protejate (aceste păduri fiind din grupa I cu funcțiuni speciale de protecție și nu, de producție). În intravilanul localității, în perimetrul Zonei Libere, se găsesc 40,8 hectare de pădure.

#### 4.2.7 FAUNA

Fauna este constituită, în general, din specii termofile. Ca formațiune faunistică zonală se distinge fauna stejărețelor: orbetele, șoarecele pitic, șoarecele de pădure, șobolanul de câmp, turturica, privighetoarea, ciocănitoarea, gaia roșie, gușterul și șopârta de pădure. Fauna pajiștilor de luncă, a stufărișurilor și a zăvoaielor grupează un mozaic de formațiuni animale a căror distribuție depinde, atât de durata perioadei de vegetație, cât și de raportul dintre celelalte elemente ale mediului, un rol important avându-l inundațiile. Aici își găsesc adăpost și loc de cuibărit stârcul cenușiu, stârcul de noapte, broasca râioasă, șarpele de apă, broasca de lac, buhaiul de baltă, rața mare, fazanul de câmp, nagățul, gârlița, pițigoii de stuf, prepelița, rața sălbatică, gaița, mierla, pupăza, graurul și cucul. Multe dintre aceste păsări atrag după ele răpitoare: gaia neagră, codalbul, șoimul rândunelelor, acvila țipătoare și cucuveaua comună.

<sup>28</sup> Considerații privind corpurile de apă subterană din sudul României Rodica MACALEȚ, Mihai RĂDESCU, Marin Nelu MINCIUNA



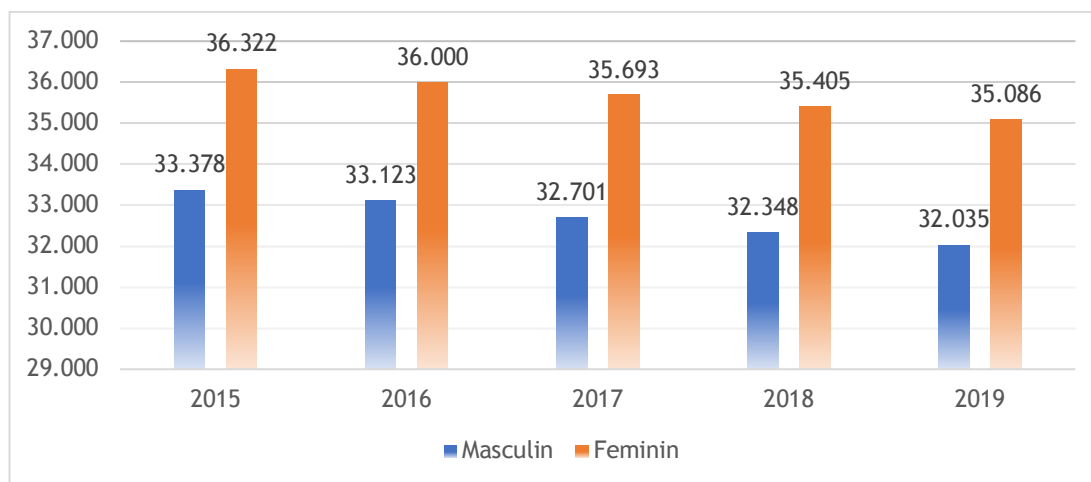
Puțin variate, din categoria mamiferele există câteva specii, respectiv: mistrețul, dihorul, hârciogul, popândăul, șoarecele de câmp, iepurele și vulpea.

## 4.3 STRUCTURA SOCIO - DEMOGRAFICĂ A POPULAȚIEI

Situația demografică generează un impact semnificativ atât economic cât și social, bugetar, de mediu, având consecințe directe asupra dezvoltării durabile a Municipiului Giurgiu. Numărul și structura populației sunt influențate în permanență de fluxul nașterilor, al deceselor și al migrației.

Conform Institutului Național de Statistică, populația după domiciliu a Municipiului Giurgiu a înregistrat o scădere accentuată și constantă începând cu anul 2015, ajungând la 1 ianuarie 2019 la un număr de 67.121 de locuitori. Astfel, dacă în anul 2015, Municipiul Giurgiu avea o populație după domiciliu de 69.700 de locuitori cu o structură pe gen omogenă de 33.378 de persoane de sex masculin și 36.322 de persoane de sex feminin, în anul 2019 erau 32.035 de persoane de gen masculin și 35.086 de persoane de gen feminin.

Figura 8 - Populația după domiciliu și după gen în Municipiul Giurgiu



Sursa: Institutul Național de Statistică

Trendul de scădere al populației înregistrat de România și de localitățile din țara noastră (considerate similare cu Municipiul Giurgiu și analizate în prezentul document) nu este un trend întâlnit și la nivelul Uniunii Europene, întrucât conform Eurostat, în același interval de timp populația Uniunii Europene a înregistrat o creștere de la 508.520.205 locuitori în 2015 la 513.481.691 de locuitori în 2019, adică o creștere cu aproximativ 1%.

Tabel 3 - Populația după domiciliu (2015-2019) în Municipiul Giurgiu și orașe similare<sup>29</sup>

	2015	2016	2017	2018	2019
<b>Municipiul Giurgiu</b>	69.700	69.123	68.402	67.753	67.121
<b>Municipiul Alba Iulia</b>	74.014	74.310	74.449	74.631	74.659
<b>Municipiul Călărași</b>	78.196	77.774	77.211	76.537	75.810
<b>Regiunea Sud Muntenia</b>	3.283.591	3.264.268	3.243.476	3.219.020	3.190.673
<b>România</b>	22.312.887	22.273.309	22.236.154	22.213.553	22.170.586

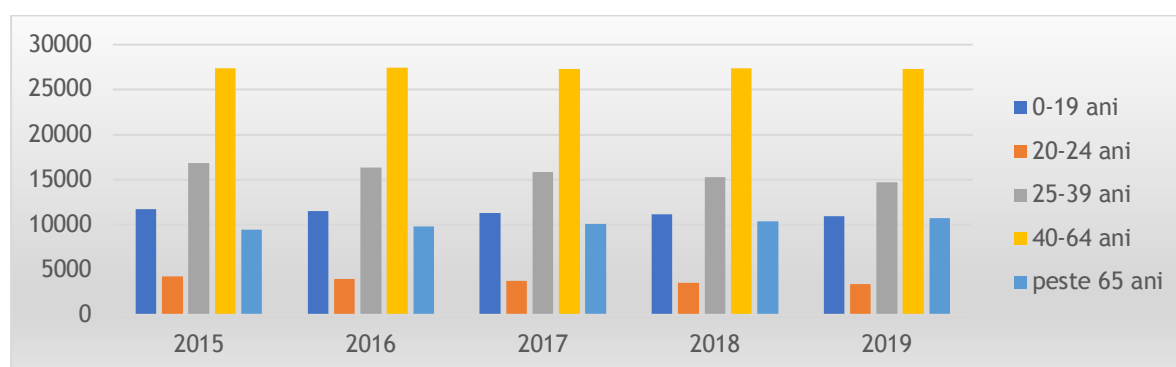
Sursa: Institutul Național de Statistică

Structura pe grupe de vârstă conform datelor statistice preluate de la INS din 2019 indică o pondere tot mai scăzută a populației tinere în Municipiul Giurgiu. Ponderea scăzută a populației tinere în totalul populației înregistrate la nivelul Municipiului Giurgiu este explicabilă prin natalitatea tot mai scăzută și prin prezenta unei populații adulte mai numeroase, ca urmare a generațiilor născute în perioada comunistă.

Scăderea populației tinere din Municipiul Giurgiu implică un anumit risc care se va concretiza prin punerea presiunii pe sectoarele economice ale municipiului prin scăderea forței de muncă, o dată cu îmbătrânirea populației. Proporția crescută a vârstnicilor și fertilitatea scăzută va agrava rapid situația demografică din Municipiul Giurgiu, îmbătrânirea creând pe viitor probleme în ceea ce privește resursa financiară și cea de muncă.

Contextul schimbărilor demografice din țară, regionale și județene influențează situația din Municipiul Giurgiu. Schimbările demografice vor limita gradual sfera creșterii viitoare a ocupării.

Figura 9 - Populația pe grupe de vârstă în Municipiul Giurgiu



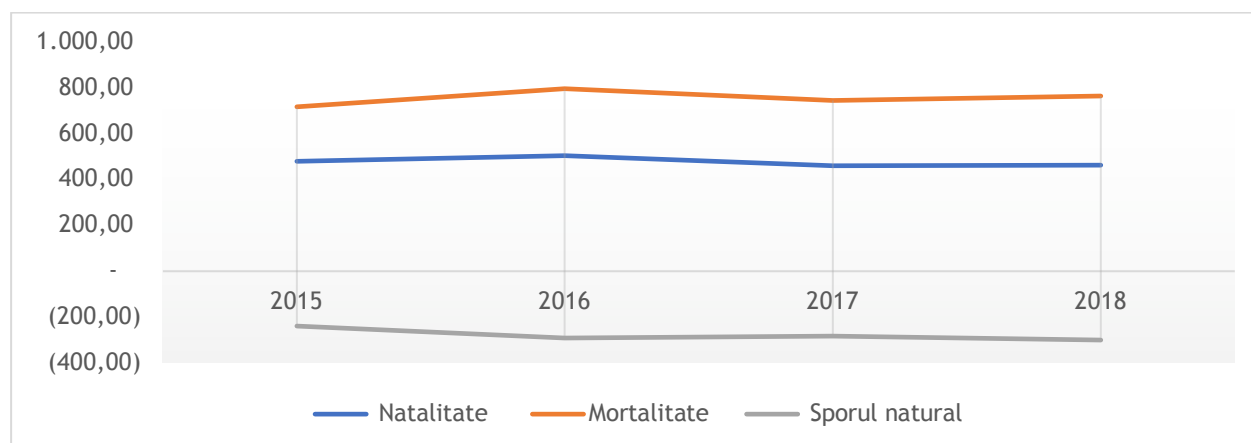
Sursa: Institutul Național de Statistică

<sup>29</sup> În realizarea SDD, consultantul a analizat și datele existente la nivelul Municipiului Alba Iulia și Municipiului Călărași și a considerat aceste două municipii ca fiind similare cu Municipiul Giurgiu (dată fiind populația, suprafața, resursele naturale de care dispune fiecare, etc.)

Plecând de la informațiile furnizate de Institutul Național de Statistică din România, se remarcă faptul că, în anul 2019 populația Municipiului Giurgiu a înregistrat o scădere de 4% față de anul 2015. Această scădere se încadrează la tendința generală de diminuare a populației la nivel național fiind datorată de câțiva factori principali: scăderea natalității, emigrarea populației și restructurarea economică. În Figura 10 - Sporul natural al Municipiului Giurgiu este prezentată evoluția natalității, mortalității și a sporului natural în Municipiul Giurgiu, în perioada 2015-2019.

Sporul natural reprezintă diferența dintre numărul născuților vii și numărul persoanelor decedate, în anul de referință. Observăm că în perioada analizată, sporul natural rămâne în continuare negativ, astfel că numărul persoanelor decedate depășește numărul născuților vii. Îngrijorător este faptul că deși negativ, acesta este în continuă creștere, lucru influențat doar de mortalitate întrucât se observă că în perioada amintită numărul persoanelor decedate a crescut, în vreme ce numărul născuților vii a rămas aproape constant, neînregistrând diferențe semnificative.

Figura 10 - Sporul natural al Municipiului Giurgiu



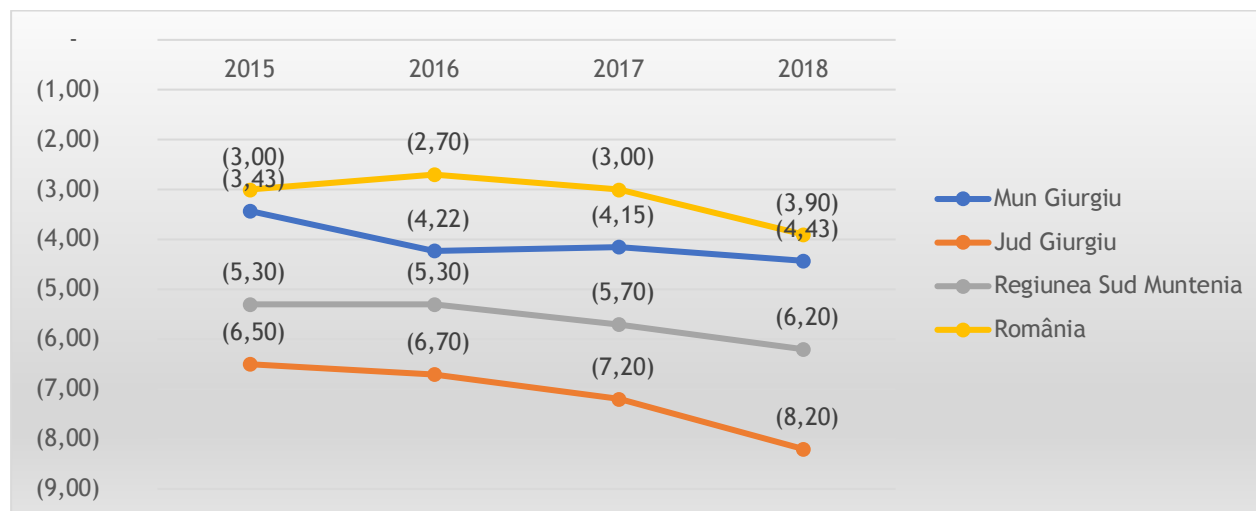
Sursa: Institutul Național de Statistică și calcule consultant

Rata sporului natural al populației este un indicator care măsoară diferența algebrică între rata natalității și rata mortalității generale a populației. La nivel național, în anul 2018, rata sporului natural la 1.000 de locuitori este de -3,9, la nivelul Regiunii Sud Muntenia rata sporului natural la 1.000 de locuitori este -6,2, la nivelul Județului Giurgiu rata sporului natural la 1.000 locuitori este -8,2, în vreme ce la nivelul Municipiului Giurgiu rata sporului natural la 1.000 de locuitori este -4,43.

Comparativ cu valorile de la nivel regional și național, situația este contrastantă, mai ales datorită constanței mai mari a valorilor în cazul acestora și fluctuațiilor mai accentuate la nivelul Municipiului Giurgiu, pe fondul unei populații relativ reduse.



Figura 11 - Rata sporului natural în Municipiul Giurgiu, comparativ cu rata sporului natural la nivel regional și național



Sursa: Institutul Național de Statistică și calcule consultant

În ceea ce privește forța de muncă, dacă ne raportăm la populația în vârstă de muncă, remarcăm faptul că la nivelul Municipiului Giurgiu aceasta deținea în anul 2015 un procent de 69% din totalul populației, însă acest procent este în scădere, ajungând ca în anul 2019 acesta să se situeze la nivelul a 67%. Acest trend de scădere se înregistrează și la nivelul țării, procentul populației în vârstă de muncă în totalul populației fiind de 68%.

Pe de alta parte, populația vârstnică (de 60 ani și peste) reprezintă o valoare în creștere constantă de la un an la altul, reflectând accelerarea procesului de îmbătrânire demografică. Această pondere (23,64%) este similară cu cea a populației vârstnice de la nivelul țării (23,25%).

Indicele de îmbătrânire demografică indică prezența acestui fenomen și la nivelul Municipiului Giurgiu, populația vârstnică depășind numeric populația tânără. Astfel, pe fondul scăderii numărului populației tinere și a creșterii numărului persoanelor cu vârste de peste 60 de ani, vârsta medie a populației în Județul Giurgiu în mediul urban este în creștere de la 39,3 ani în anul 2015 la 41,7 ani în 2018, dovedind tendința de îmbătrânire la nivel urban. Creșterea vârstei medii a populației este vizibilă și la nivel urban de țară, aceasta situându-se în anul 2018 la valoarea de 41,4 ani, cu o creștere a valorii cu 0,7 ani față de 2015 și la 42,3 ani în Regiunea Sud-Muntenia în anul 2018.

*Tabel 4 - Vârsta medie a populației după domiciliu în Județul Giurgiu, Regiunea Sud Muntenia, România, în mediul urban*

	2015	2016	2017	2018
<b>Județul Giurgiu</b>	40,7	41	41,3	41,7
<b>Regiunea Sud Muntenia</b>	41,9	42,2	42,5	42,8
<b>România</b>	41	41,3	41,6	41,9

*Sursa: Institutul Național de Statistică*

În ceea ce privește speranța de viață, se remarcă faptul că în Județul Giurgiu se înregistrează aceeași creștere în ceea ce privește speranța de viață, creștere înregistrată și la nivelul Regiunii Sud Muntenia, din care Județul Giurgiu face parte, dar și la nivel de țară.

*Tabel 5 - Durata medie a vieții în Județul Giurgiu, Regiunea Sud Muntenia, România*

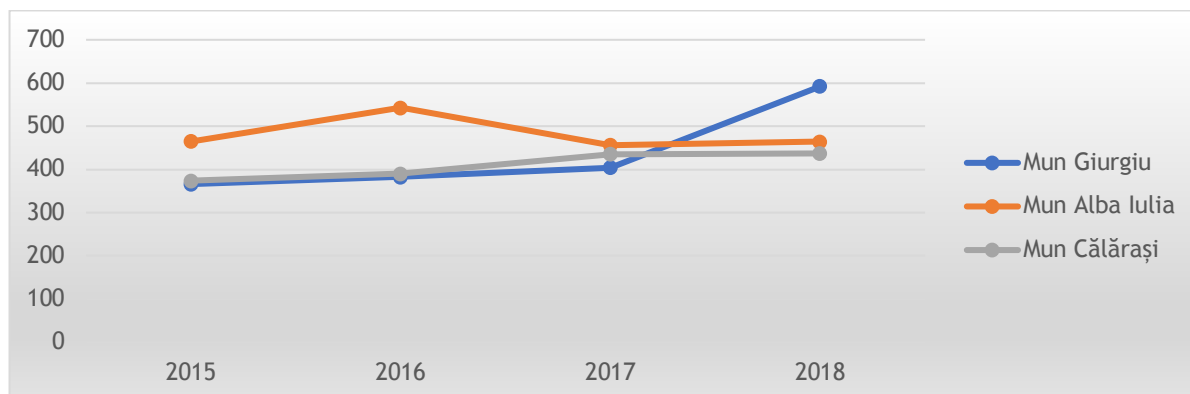
	2015	2016	2017	2018
<b>Județul Giurgiu</b>	73,52	73,88	73,95	74,09
<b>Regiunea Sud Muntenia</b>	74,97	75,1	75,23	75,38
<b>România</b>				

*Sursa: Institutul Național de Statistică*

Starea civilă a populației, împreună cu alte caracteristici socio-demografice, influențează în mod direct rata de creștere a populației, participarea la activitatea economică, nivelul de instruire al populației și implicit, comportamentele de consum, influențând evoluția societății în ansamblu.

Situația nupțialității, fenomen demografic care implică numărul căsătoriilor într-un anumit an, este net superioară în Municipiul Giurgiu față de rata divorțialității, dar și față de Municipiul Alba Iulia sau Municipiul Călărași. În anul 2018, în Municipiul Giurgiu s-au înregistrat 592 de căsătorii, continuând trendul ascendent din anii anteriori.

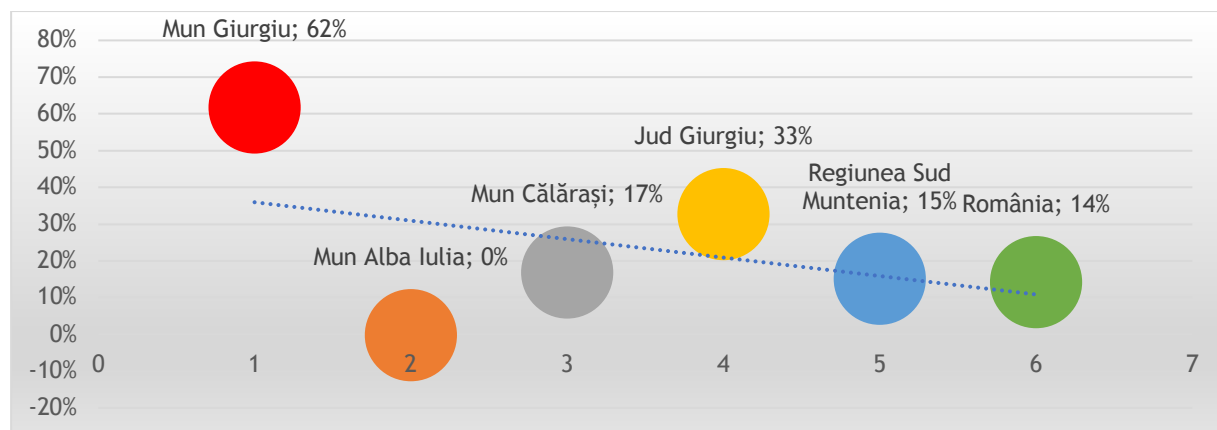
Figura 12 - Situația căsătoriilor în Municipiul Giurgiu, Municipiul Alba Iulia și Municipiul Călărași



Sursa: Institutul Național de Statistică

Creșterea numărului de căsătorii se remarcă și la nivelul Regiunii Sud Muntenia, dar și la nivelul țării, însă nu în același procent, astfel că în Municipiul Giurgiu se înregistrează o creștere cu 60% a căsătoriilor în anul 2018 față de anul 2015, în vreme ce la nivel regional sau la nivel de țară acest procent de creștere este de doar de 14-15%. Evoluția numărului de căsătorii este reflectată procentual în Figura 13 - Evoluția numărului de căsătorii din perioada 2015-2018.

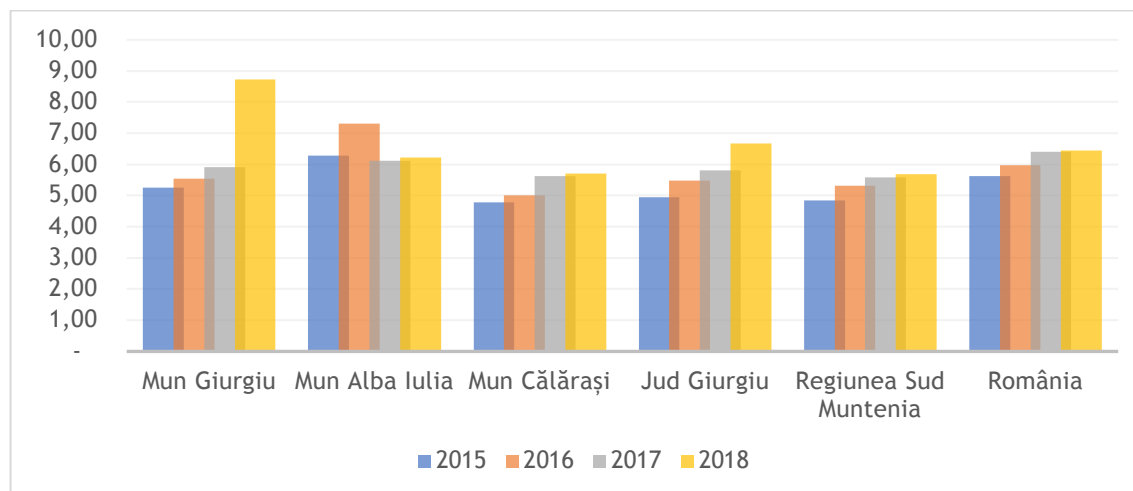
Figura 13 - Evoluția numărului de căsătorii din perioada 2015-2018



Sursa: Institutul Național de Statistică și calcule consultant

Ca urmare a creșterii numărului căsătoriilor, rata de nupțialitate din Municipiul Giurgiu a înregistrat cea mai mare creștere în perioada analizată (2015-2018), comparativ cu rata de nupțialitate din Municipiul Alba Iulia și Municipiul Călărași.

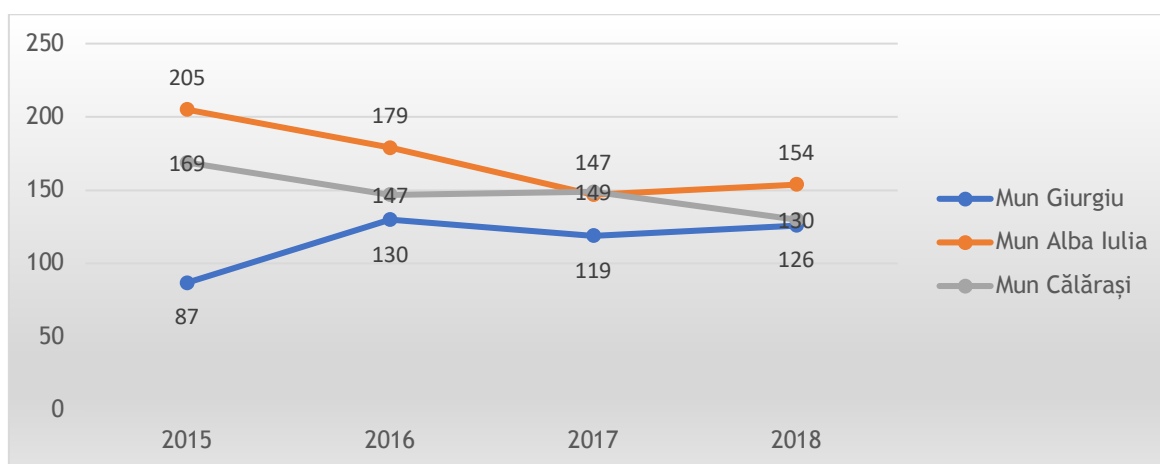
Figura 14 - Rata de nupțialitate în perioada 2015-2018



Sursa: Institutul Național de Statistică și calcule consultant

În ceea ce privește numărul divorțurilor se remarcă și aici un trend ascendent înregistrat în Municipiul Giurgiu. Dacă în anul 2015 erau înregistrate 87 de divorțuri și reprezentau aproape 1/3 din divorțurile înregistrate la nivelul Județului Giurgiu - 226 de divorțuri, în anul 2018 se înregistrează 126 de divorțuri - ceea ce reprezintă mai mult de jumătate dintre divorțurile înregistrate la nivelul județului - 251 de divorțuri. Această creștere a numărului de divorțuri nu se remarcă și la nivelul celorlalte municipii similare supuse analizei, respectiv Municipiul Alba Iulia și Municipiul Călărași.

Figura 15 - Situația divorțurilor în Municipiul Giurgiu, Municipiul Alba Iulia și Municipiul Călărași

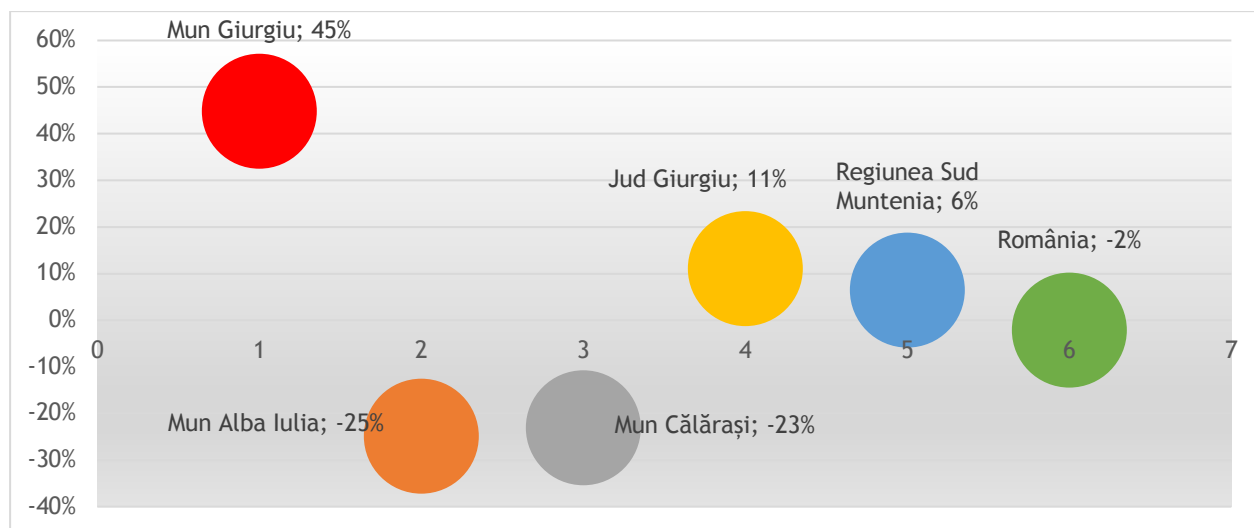


Sursă: Institutul Național de Statistică România

Observăm de asemenea o creștere a numărului de divorțuri și la nivelul Regiunii Sud Muntenia, însă nu în același procent înregistrat la nivelul Municipiului Giurgiu în perioada supusă analizei (2015-2018). De asemenea, această creștere a numărului de divorțuri nu se înregistrează și la nivelul țării, din contra aici, se observă chiar o ușoară scădere a

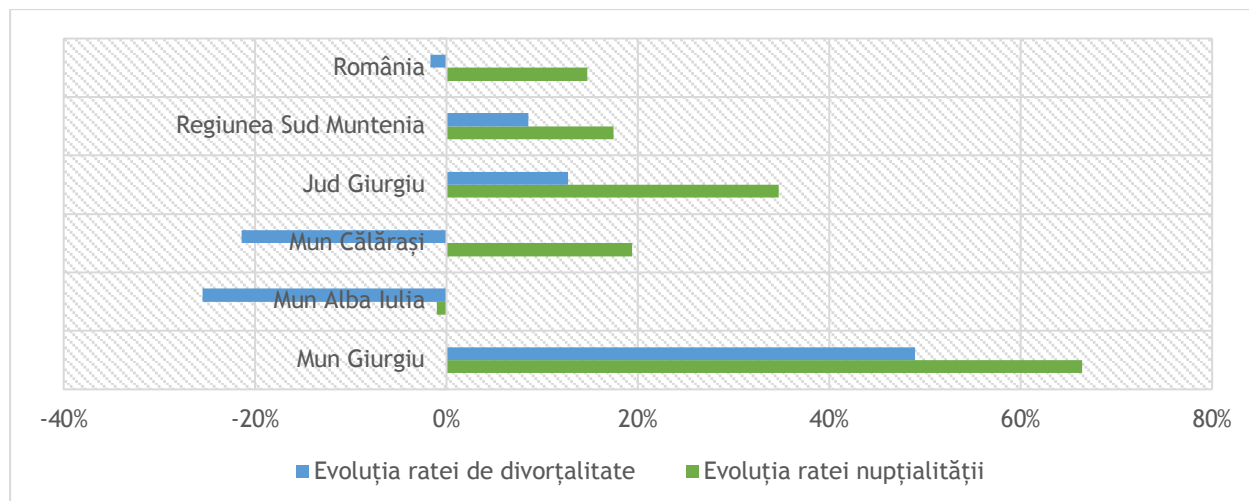
numărului de divorțuri. Evoluția numărului de divorțuri este reflectată procentual în Figura 16 - Evoluția numărului de divorțuri 2018 față de 2015.

Figura 16 - Evoluția numărului de divorțuri 2018 față de 2015



Sursa: Institutul Național de Statistică și calcule consultant

Figura 17 - Evoluția ratei de divorțialitate comparativ cu rata de nupțialitate (2018 față de 2015)



Sursa: Institutul Național de Statistică și calcule consultant

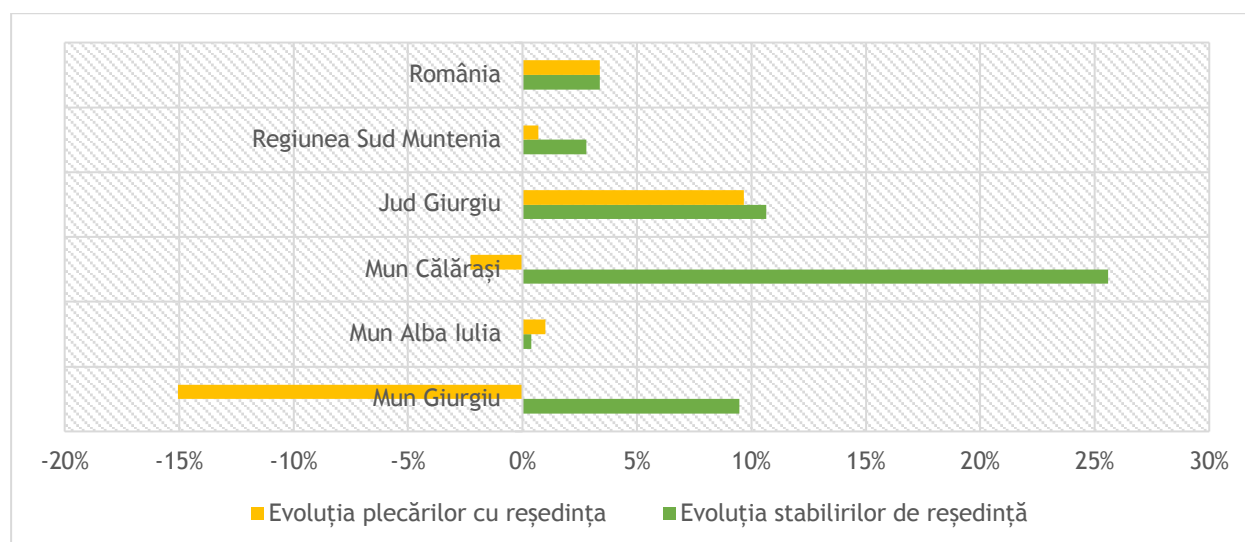
Îngrijorător e faptul că deși avem o rată de nupțialitate mare la nivelul Municipiului Giurgiu, în egală măsură efectele acesteia din punct de vedere demografic sunt anulate de rata de divorțialitate, care înregistrează aproximativ același procent de creștere în perioada supusă analizei (2015-2018). Și mai îngrijorător e faptul că acest trend al creșterii numărului de divorțuri, reflectat ulterior în rata de divorțialitate nu este însă

un trend stabil și la nivel de țară, respectiv nivel regional, unde situația stă total diferit, rata de divorțialitate înregistrând valori negative în perioada analizată.

Rata de divorțialitate este influențată de cauze de ordin demografic, de ordin social și de ordin cultural.

Mișcarea migratorie a populației desemnează forma de mobilitate geografică ce reprezintă schimbarea statului rezidențial. Diferența dintre numărul persoanelor venite și celor plecate denotă tendința de a părăsi municipiul. Serile de date cu privire la mișcarea migratorie a populației conform datelor statistice preluate de la INS, respectiv stabilirile și plecările cu domiciliul la nivel Municipiului Giurgiu, analizează intervalul 2015-2018, ce oglindește fenomenul demografic al migrației, de unde reiese diferența dintre plecările și stabilirile cu domiciliul. Din analiza datelor se observă o creștere cu 9% în 2018 față de 2015 a numărului de persoane care au ales să-și stabilească domiciliul în Municipiul Giurgiu, coroborată de o scădere cu 15% în 2018 față de 2015 a numărului de persoane care au ales să-și mute domiciliul din Municipiul Giurgiu.

*Figura 18 - Evoluția stabilirilor și a plecărilor cu reședința în 2018 comparativ cu 2015*



Sursa: Institutul Național de Statistică și calcule consultant

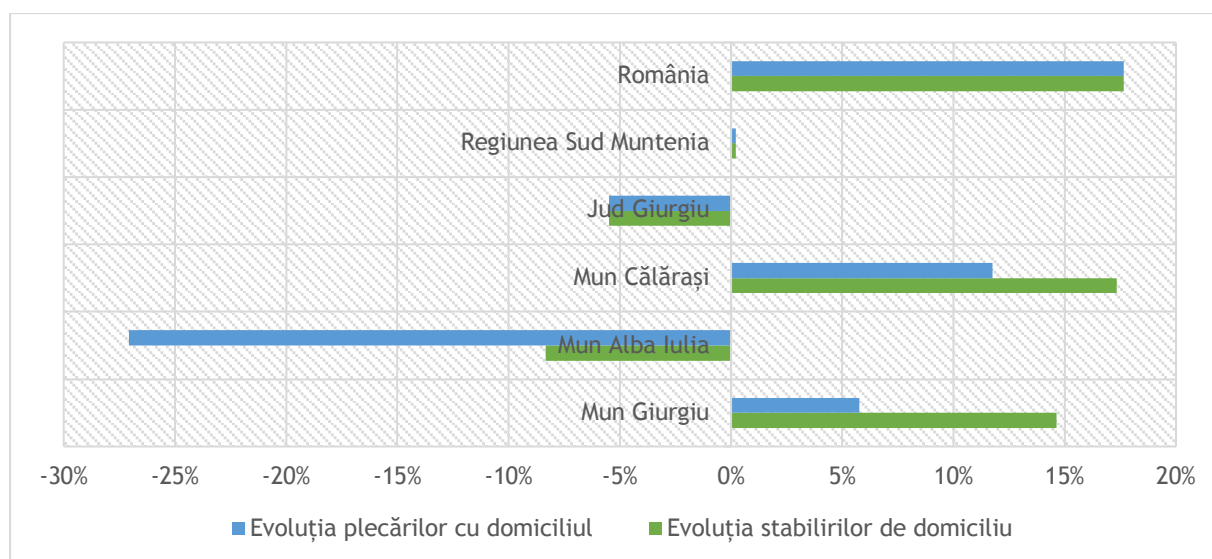
Ca în orice oraș, și în Municipiul Giurgiu există o tendință crescută de mobilitate spațială a populației, atât mobilitate internă (în cadrul țării) în altă unitate administrativ teritorială, între sate și orașe, sau migrație internațională (externă). Acest indicator este deosebit de important având în vedere faptul că plecările de reședință sunt influențate de o serie de factori cum ar fi: nivel de trai scăzut, sărăcia, lipsa locului de muncă, probleme etnice, criza financiară, și stabilirile de reședință sunt influențate de alți factori: nivel de trai mai ridicat, salarii mai ridicate, posibilitatea de a găsi un loc de muncă mai bun.

Chiar dacă se remarcă o creștere a numărului de persoane care au ales să-și stabilească domiciliul în Municipiul Giurgiu (o creștere de 15% în 2018 față de 2015), nu trebuie să

omitem numărul de persoane care au ales să plece cu domiciliu din Municipiul Giurgiu (o creștere de 6% în 2018 față de 2015). Trendul de migrație a populației se află în cel înregistrat la nivel de țară, așa cum se reflectă în Figura 19 - Evoluția stabilirilor și a plecărilor cu domiciliul în 2018 comparativ cu 2015.

Cauzele migrației oamenilor pot fi date în primul rând de disfuncțiile economice, motiv pentru care o dezvoltare durabilă a municipalității este strict necesară pentru a se asigura o retenție a populației în orașul de care aparțin.

Figura 19 - Evoluția stabilirilor și a plecărilor cu domiciliul în 2018 comparativ cu 2015



Sursa: Institutul Național de Statistică și calcule consultant

## 4.4 INFRASTRUCTURA

### 4.4.1 INFRASTRUCTURA DE TRANSPORT

Transportul, alături de telecomunicații, reprezintă două dintre cele mai importante precondiții ale dezvoltării economice. De asemenea, între infrastructura de transport a unei regiuni și dezvoltarea sa economică există o relație bidirecțională.

Sectorul transporturilor reprezintă un sector strategic al UE, acestea reprezentând aproximativ 5% din valoarea adăugată brută a UE2 și 5,2% (sau aproximativ 11 milioane de persoane) din totalul locurilor de muncă în 2016, conform informațiilor prezentate de către Curtea de Conturi Europeană, în documentul **Analiză panoramică - Către un**



UNIUNEA EUROPEANĂ



Programul Operațional Capacitate Administrativă  
Competența face diferența!



Instrumente Structurale  
2014-2020

**sector performant al transporturilor în UE: provocările care trebuie abordate, realizată în 2018<sup>30</sup>.**

Mobilitatea și accesibilitatea constituie fundamente esențiale pentru dezvoltarea economică în cadrul Uniunii Europene și al regiunilor adiacente. În contextul unui teritoriu european policentric, este crucială promovarea unei abordări integrate și sustenabile pentru sistemele de transport multimodale. Aceasta include necesitatea unor rețele robuste, care să servească atât nevoile de transport ale pasagerilor, cât și pe cele ale mărfurilor, cuprinzând infrastructuri feroviare, rutiere, aeriene, cât și căi eficiente de navigație interioară, costieră și maritimă. De asemenea, este esențială dezvoltarea rețelelor secundare care să faciliteze accesul la respectivele hinterlanduri și o gestionare eficientă transfrontalieră a transporturilor. Aceste elemente sunt vitale pentru consolidarea mediului urban și pentru sprijinirea unei creșteri economice armonioase la nivel regional.

Potențialul de dezvoltare al unei regiuni sau localități este cu atât mai mare cu cât acea regiune sau localitate dispune de o infrastructură de transport mai dezvoltată. Fără îndoială, infrastructura de transport se numără printre factorii cei mai importanți ai competitivității economice naționale, regionale sau locale, alături de regimul fiscal, de infrastructura tehnologică și de cercetare sau de nivelul de pregătirea forței de muncă. Reciproca relației este de asemenea valabilă. Creșterea economică determină o creștere a nevoilor de transport chiar mai accentuată, creând o presiune suplimentară asupra infrastructurii existente. Lipsa unei infrastructuri de transport adecvate poate sufoca dezvoltarea, iar economia regională stagnează sau chiar înregistrează un regres. În plus, lipsa unei infrastructuri de transport eficientă și intermodală stopează dezvoltarea locală și îngreunează traficul sau tranzitul acelei localități.

De asemenea, dimensionarea greșită a infrastructurii poate avea consecințe nefaste asupra altor sectoare de activitate, ca de exemplu sectorul situațiilor de urgență (urgențe medicale, pompieri, poliție) sau sectorul construcțiilor. Pe de altă parte, construirea și întreținerea infrastructurii de transport sunt activități cu un puternic efect multiplicator, ce crează numeroase locuri de muncă și impulsionează dezvoltarea economică pe orizontală. Sectorul construcțiilor, industria materialelor de construcții, industria metalurgică, industria mașinilor și utilajelor de construcții și serviciile de proiectare sunt domeniile economice care au cel mai mult de câștigat în urma investițiilor în infrastructură.

Având în vedere importanța deosebită pe care o are mobilitatea urbană, municipiul Giurgiu a realizat Planul de Mobilitate Urbană Durabilă (PMUD) al Municipiului Giurgiu pentru perioada 2021-2027, document aprobat la nivelul municipiului.<sup>31</sup>

<sup>30</sup> [https://www.eca.europa.eu/Lists/ECADocuments/LR\\_TRANSPORT/LR\\_TRANSPORT\\_RO.pdf](https://www.eca.europa.eu/Lists/ECADocuments/LR_TRANSPORT/LR_TRANSPORT_RO.pdf)

<sup>31</sup> [https://primariagiurgiu.ro/avn\\_proiecte/planul-de-mobilitate-urbana-durabila/](https://primariagiurgiu.ro/avn_proiecte/planul-de-mobilitate-urbana-durabila/)





#### 4.4.1.1 INFRASTRUCTURA DE TRANSPORT RUTIER, INCLUSIV REȚEAUA STRADALĂ

După cum este menționat în **Plan de Mobilitate Urbană Durabilă al Municipiului Giurgiu**<sup>32</sup>, Municipiul Giurgiu se încadrează în aglomerările urbane de Nivel 2, conform tipologiei sistemului de transport urban, precum și în funcție de populația totală rezidentă. Municipiul Giurgiu este o importantă localitate din punct de vedere al infrastructurii de transport deoarece:

- reprezintă principalul punct de ieșire spre Bulgaria;
- poate face legătura dintre transportul fluvial și terestru;
- se află la o distanță mică de București, ceea ce îi poate oferi avantaje competitive și strategice, având toate atributele pentru a reprezenta un important nod de transport terestru - feroviar, fluvial și de ce nu, în viitorul apropiat și mediu, unul aerian.

Conform **Strategiei Integrate de Dezvoltare Urbană a Municipiului Giurgiu 2014 - 2020**<sup>33</sup>, realizată în anul 2015 arterele de legătura cu Municipiul Giurgiu sunt, în principal, drumuri naționale și județene, cu două benzi de circulație. Arterele rutiere principale, de interes local, sunt grupate astfel:

- drumuri europene:
  - E70 (pe direcția est-vest spre Serbia) - Acesta este un drum european de clasă A și trece prin zece țări europene și include o traversare maritimă, de la Varna în Bulgaria la Samsun în Turcia.
  - E85 (pe direcția nord-sud spre Ucraina- Acesta își începe parcursul în portul Klaipeda, Lituania, traversând Vestul Belarusului, Nord-Vestul Ucrainei, Estul României și Bulgaria, trecând Dunărea pe Podul Prieteniei Giurgiu - Ruse.
- drumuri naționale:
  - DN 5 Giurgiu - București
  - DN 5B Giurgiu - Ghimpați
  - DN 5C Giurgiu - Zimnicea
  - DN 41 Oltenița - Giurgiu
- drumuri județene:
  - DJ 503 Giurgiu - Satu Nou - Videle

<sup>32</sup>[http://www.primariagiurgiu.ro/portal/giurgiu/primarie/portal.nsf/0/E9055CB2A21FD473C225801A004789E6/\\$FILE/2015%2007%2028\\_PMU\\_Giurgiu\\_draft\\_ITP.pdf](http://www.primariagiurgiu.ro/portal/giurgiu/primarie/portal.nsf/0/E9055CB2A21FD473C225801A004789E6/$FILE/2015%2007%2028_PMU_Giurgiu_draft_ITP.pdf)

<sup>33</sup>[http://www.primariagiurgiu.ro/portal/giurgiu/primarie/portal.nsf/0/E9055CB2A21FD473C225801A004789E6/\\$FILE/2016,08.27%20SIDU%20GIURGIU%20v3.1.pdf](http://www.primariagiurgiu.ro/portal/giurgiu/primarie/portal.nsf/0/E9055CB2A21FD473C225801A004789E6/$FILE/2016,08.27%20SIDU%20GIURGIU%20v3.1.pdf)

- DJ 504 Giurgiu - Alexandria
- DJ 507 Giurgiu - Oinacu - Gostinu

Strategia pentru infrastructura rutieră a Municipiului Giurgiu trebuie să abordeze provocările generate de un volum zilnic de peste 12.000 de vehicule, inclusiv pietoni, biciclete și transportul public. Este esențială și implementarea unor soluții pentru parcare adecvate celor peste 13.000 de vehicule private și celor peste 2.000 de vehicule comerciale înregistrate local. În plus, trebuie gestionat eficient și traficul de tranzit asociat cu punctul de frontieră și cu facilitățile portuare și navale din Giurgiu.

În contextul conexiunilor strategice, Municipiul Giurgiu se integrează în rețeaua TEN-T (Trans-European Transport Network) având acces direct la acesta prin coridorul feroviar București-Giurgiu-Ruse și drumul național european DN 5 (E85). În cadrul rețelei TEN-T, Giurgiu este conectat primar la Coridorul nr. 5 și Coridorul nr. 8, facilitând astfel integrarea eficientă în rețeaua extinsă de transport european, ce oferă perspective amplificate de dezvoltare și conectivitate.

Municipiul Giurgiu este străbătut de o axă majoră Nord-Sud, cu punct final Portul Giurgiu, circulația pe acest traseu peste canalul Sfântul Gheorghe desfășurându-se pe un pod cu 4 benzi. Podul Giurgiu Ruse a fost reabilitat printr-un proiect european. La toate acestea se adaugă drumul de centură care face legătura între punctul de trecere a frontierei Giurgiu Rutier și Portul Giurgiu.

Rețeaua principală de străzi a Municipiului Giurgiu este constituită din:<sup>34</sup>

- Zona centrală: Bd. I.C. Brătianu, Bd. CFR, Bd. Mihai Viteazul, Str. Petre Ghelmez, Str. Vlad Țepeș, Str. Gh. Doja, Bd. 1907, Str. Digului, Aleea Plantelor, Str. Dunării, Bd. București, Str. Libertății, Str. Unirii.
- Zona vestică și nord-vestică: Șos. Sloboziei, Șos. Alexandriei, Str. Ramadan, Str. Nicolae Titulescu, Str. Miron Costin, Șos. Ghizdarului, Str. Bălănoaiei, Str. Frăsinului, Dr. Fermei.
- Zona nordică, estică și nord-estică: Str. Drumul Serei, Str. Pictor Andreescu, Str. Pictor Grigorescu, Str. Cărmidarii Vechi, Str. Negru Vodă, Bd. Dacia, Bd. București, Bd. Academician Miron Nicolescu, Str. Tineretului, Șos. Prieteniei și Str. Unirii.
- Zona sudică: Str. Voestalpine și Șos. Portului.

Rețeaua stradală cuprinde străzile, inclusiv podurile, pasajele rutiere suspendate, pasarelele etc. Străzile se împart în 4 categorii:<sup>35</sup>

<sup>34</sup> Conform informațiilor din PMUD Municipiul Giurgiu 2021-2027, pagina 37-38

<sup>35</sup> Conform informațiilor din PMUD Municipiul Giurgiu 2021-2027, pagina 37-38

- Străzi de categoria I - magistrale, care asigură preluarea fluxurilor majore ale municipiului.
- Străzi de categoria II - de legătură, care asigură circulația majoră între zonele funcționale și de locuit.
  - o Șos Alexandriei (sector Intr. Giurgiu - Str. Ramadan), Șos. Alexandriei (sector Str. Marin Gelea - Str. Gării), Str. Gării (sector Str. Ghizdarului - Piața Gării), Bd. Mihai Viteazul, Bd. București, Bd. Academician Miron Nicolescu (sector Bd. București - Str. 1 Decembrie 1918) și Str. Drumul Serei (sector Str. Bălănoaia - Str. Gloriei).
- Străzi de categoria III - colectoare, care preiau fluxurile de trafic din zonele funcționale și le dirijează spre străzile de legătură magistrale.
  - o Str. Ramadan, Șos. Alexandriei (sector Intr. Giurgiu - Str. Marin Gelea), Str. Ghizdarului, Str. Bălănoaiei, Str. Pictor Grigorescu, Str. Pictor Andreescu, Str. Negru-Vodă, Șos. Prieteniei, Str. 1 Decembrie 1918, Str. Tineretului, Str. Unirii, Str. Petre Ghelmez, Str. Dunării, Aleea Plantelor, Str. Libertății, Str. Gh. Doja, Bd. 1907, Șos. Portului.
- Străzi de categoria IV - de folosință locală, care asigură accesul la locuințe și pentru servicii curente sau ocazionale, în zonele cu trafic foarte redus.
  - o Str. Cocorului, Str. Ancorei, Str. Marin Gelea, Str. Căminului, Str. Arinului, Str. Muncii, Str. Miron Costin, Str. Drumul Fermei, Str. Păstorului, Str. Baci, Str. Uzun, Str. Șelari, Str. Ulița Rarău, Str. Căramidarii Noi, Str. Alianței, Str. Șoimului, Str. Aurel Vlaicu, Str. Avram Iancu, Str. Cerbului, Str. Frumoasei, Str. Mareșal Foch.

Infrastructura rutieră din Municipiul Giurgiu a fost majorată de la cca 132 km în anul 2014 la 187 km în anul 2018, numărul străzilor crescând de la 350 în anul 2014 la 380 în anul 2019<sup>36</sup>. Comparativ cu orașe similare, regiunea Sud-Muntenia, județul Giurgiu, România, se poate constata faptul că, la nivel local, investițiile în infrastructura rutieră de transport au devansat nivelurile județean, regional și național, crescând de la o pondere de 67,69% în anul 2014 la 68,25% în anul 2018 comparativ cu nivelul județean, de la 3,42% la 4,73% la nivel regional și de la 0,43% la 0,59% comparativ cu nivelul național.

---

<sup>36</sup> <https://giurgiu-city.map2web.eu/>

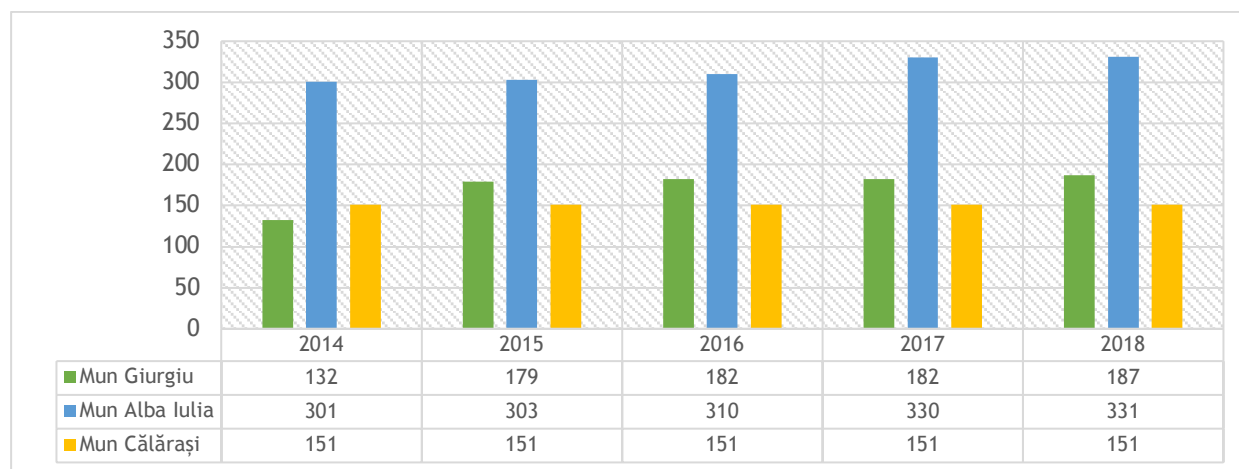
*Tabel 6 - Lungimea străzilor orășenești la nivelul Municipiului Giurgiu, regiunea Sud Muntenia, România în perioada 2015-2018 (km)*

	2014	2015	2016	2017	2018
<b>Mun Giurgiu</b>	132	179	182	182	187
<b>Jud Giurgiu</b>	195	242	245	245	274
<b>Regiunea Sud Muntenia</b>	3858	3933	3911	3903	3953
<b>România</b>	30532	31138	31101	31262	31548

*Sursa: Institutul Național de Statistică*

Și în comparație cu celelalte municipii de referință, respectiv Municipiul Alba Iulia și Municipiul Călărași, constatăm că investițiile în infrastructura rutieră de transport au devansat nivelurile realizate la nivelul celor două municipii. Situația este reflectată grafic în cadrul Figura 20 - Lungimea străzilor orășenești în Municipiul Giurgiu, Municipiul Alba Iulia și Municipiul Călărași (km).

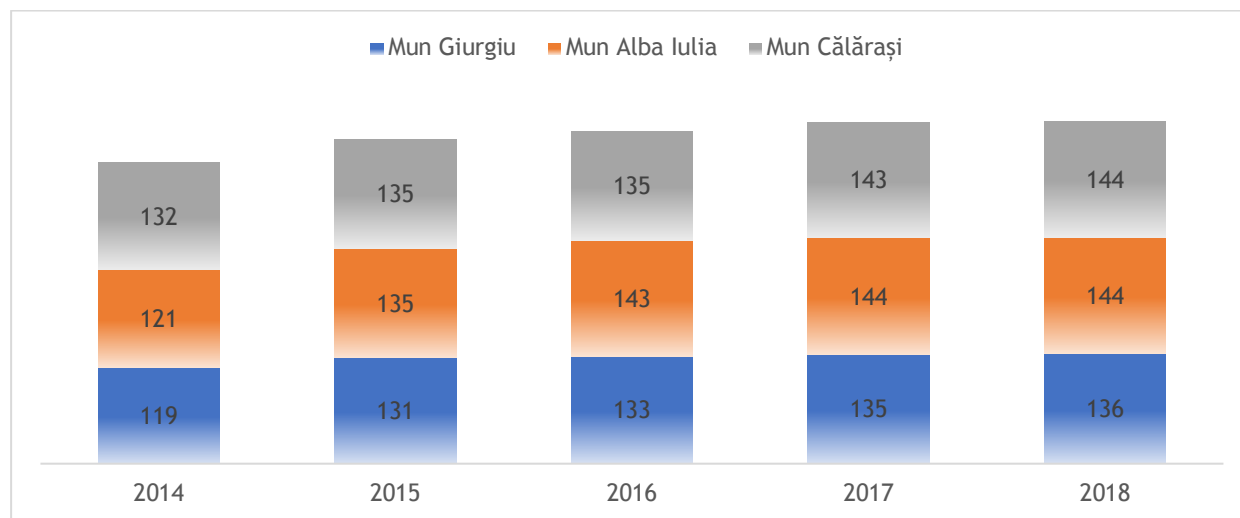
*Figura 20 - Lungimea străzilor orășenești în Municipiul Giurgiu, Municipiul Alba Iulia și Municipiul Călărași (km)*



*Sursa: Institutul Național de Statistică*

Chiar dacă se poate observa o creștere a numărului de străzi orășenești modernizate, dacă raportăm străzile modernizate în totalul străzilor orășenești observăm o scădere a procentului de străzi modernizate de-a lungul anilor.

Figura 21 - Străzile modernizate în Municipiul Giurgiu, Municipiul Alba Iulia și Municipiul Călărași (km)



Sursa: Institutul Național de Statistică

Procentul străzilor modernizate, din totalul străzilor, este de 73% la nivelul anului 2018, comparativ cu 90% la nivelul anului 2014. Chiar dacă procentual procentul străzilor modernizate din Municipiul Giurgiu (73% străzi modernizate din total) este mai mare față de Municipiul Alba Iulia (44% străzi modernizate din total) trebuie să ținem cont și de lungimea totală a străzilor orașenești (187 km în Municipiul Giurgiu și 331 km în Municipiul Alba Iulia, la nivelul anului 2018). De asemenea, ar fi de remarcat faptul că procentul străzilor modernizate din totalul străzilor în Municipiul Giurgiu este sub cel al străzilor modernizate din Municipiul Călărași (95% străzi modernizate din total). Luând în considerare toate cele expuse mai sus putem afirma că Municipiul Giurgiu se situează pe ultimul loc dintre cele trei municipii în ceea ce privește numărul de km de străzi modernizate.

#### 4.4.1.1.1 Transportul public local

Serviciul de transport public local, gestionat de către Primăria Municipiului Giurgiu, se desfășoară pe raza Municipiului Giurgiu, cu respectarea **Legii nr. 92/2007 - legea serviciilor de transport public local**<sup>37</sup>. Conform legislației, „serviciile publice de transport local fac parte din sfera serviciilor comunitare de utilitate publică și cuprind totalitatea acțiunilor și activităților de utilitate publică și de interes economic și social general desfășurate la nivelul localităților sau al asociațiilor de dezvoltare intercomunitară, sub controlul, conducerea sau coordonarea autorităților administrației publice locale”.

37 <http://legislatie.just.ro/Public/DetaliiDocument/81267>

La nivelul Municipiului Giurgiu, serviciul public local de transport este gestionat de către consiliul local și concesionat pentru 6 ani către **Liber Trans Com SRL**, transportator autorizat. Serviciul de transport public se execută pe rute și cu programe prestabilite. Toate traseele (hartă, program orar) sunt deja afișate în stațiile de autobuz de pe raza municipiului. Acesta se efectuează cu mijloace de transport în comun înregistrate sau înmatriculate în România.

În Municipiul Giurgiu transportul public este realizat prin intermediul a 11 microbuze cu capacitatea de 20 de locuri, fabricate în anul 2015. Există 5 trasee la nivelul Municipiului Giurgiu, a căror lungime este cuprinsă între 12 și 22 km. Numărul de curse diferă în funcție de trasei, astfel:

- Traseul nr. 1 - 13 curse/zi (L-V) și 9 curse/zi (S-D) Kaufland - Spital - Piața Centrală - Vel Pitar - Poliția de Frontieră
- Traseul nr. 2 - 12 curse/zi (L-V) și 9 curse/zi (S-D) CET - Primărie - Piața Centrală - Spital - Comat
- Traseul nr. 3 - 42 curse/zi (L-V) și 29 curse/zi (S) și 23 curse/zi (D) Pietre - Kufland - Primărie - Piața Centrală - Autogară - Eroilor - Policlinică - Str. Popa Florea
- Traseul nr. 4 - 9 curse/zi (L-V) și 7 curse/zi (S-D) Penitenciar - Parcul Elevilor - Autogară - Primărie - Romarta - Piața Centrală - Str. Eroilor - 4 Pietre - Kufland
- Traseul nr. 5 - 9 curse/zi (L-V) și 6 curse/zi (S-D) Kaufland - Poșta Tineretului - Billa - 4 Pietre - Wirom - Direcția Silvică - Sânguința - Piața Centrală - Autogară - Palatul Copiilor - Bariera Ghizdarului - Punct transformator - Drumul Fermei

Mijloacele de transport în comun au afișate de informare a publicului călător, detaliate cu denumirea stației și indicativul traseului, atât în față pe parbiz, cât și lateral dreapta și în spate, pe lunetă.

Conform informațiilor din cadrul Planului de Mobilitate Urbană Durabilă pentru Municipiul Giurgiu pentru perioada 2021-2027, rețeaua de transport public local nu este echilibrat distribuită. Dintre problemele identificate la nivelul PMUD amintim:<sup>38</sup>

- Parcul de vehicule este insuficient și poluant, conducând la lipsa unui transport public integrat și eficient, la blocaje rutiere dese și la un număr mare de accidente
- Conectarea insuficientă a școlilor la transportul public
- Intensități crescute ale traficului auto
- Grad ridicat de expunere a elevilor la traficul auto
- Poluarea aerului, inclusiv poluarea fonică mai ridicată

---

<sup>38</sup> Conform informațiilor din cadrul Planului de Mobilitate Urbană Durabilă pentru Municipiul Giurgiu, 2021-2027, pagina 51

- Deficit de locuri de parcare
- Lipsa unei rețele de piste pentru biciclete care să conecteze zonele sursă de trafic cu cele de destinație
- Grad ridicat de expunere a pietonilor la traficul auto

Din acest motiv, una dintre prioritățile de dezvoltare stabilite de Municipiul Giurgiu pentru perioada 2021-2027 ar trebui să fie reprezentată de investiții majore în infrastructura de transport, nepoluante și eficiente din punct de vedere energetic, astfel încât să fie îmbunătățită calitatea vieții locuitorilor, siguranța rutieră, calitatea aerului. Mobilitatea este un factor important pentru dezvoltarea economiei locale. Un trafic fluent, fără blocaje semnificative ajută la diminuarea substanțială a costurilor pentru comunitatea locală și poate atrage dezvoltarea de noi afaceri la nivelul municipiului. Din acest motiv, în perioada actuală de programare, 2021-2027, Municipiul Giurgiu a început și va continua demersurile de îmbunătățire a parcului mijloacelor de transport în comun prin înlocuirea celor vechi cu vehicule noi electrice, prietenoase cu mediu și eficiente din punct de vedere al resurselor pentru deplasarea de zi cu zi a cetățenilor. În acest sens, Primăria Municipiul Giurgiu are în vedere achiziția unui număr de 16 microbuze nepoluante, 17 autobuze electrice și stații de încărcare aferente în cadrul unui proiect finanțat din Planul Național de Redresare și Reziliență, Componenta 10 Fondul Local, proiect depus în parteneriat cu Primăria Frătești.

Extinderea și optimizarea rețelei de transport public sunt esențiale pentru a susține o mobilitate eficientă și pentru a reduce congestionarea traficului urban. Implementarea de noi linii de autobuz, microbuze va lega suburbii în creștere rapidă de centrele urbane și industriale, facilitând naveta zilnică a lucrătorilor și îmbunătățind conexiunile inter-urbane.

De asemenea, la nivelul Primăriei Municipiului Giurgiu sunt în implementare următoarele proiecte cu referire la modernizarea infrastructurii de transport public:

- Modernizarea infrastructurii de transport public pe coridorul de mobilitate urbană central al municipiului Giurgiu, cod SMIS 126025, în cadrul căruia se urmăresc următoarele rezultate:
  - o Modernizare infrastructură rutieră - 6 străzi
  - o Realizare piste biciclete și spații verzi
  - o Modernizare 28.000 mp trotuare
  - o Realizare 21 stații de autobuz
  - o Achiziția a 6 autobune mai puțin poluante CNG
  - o Sistem management trafic
- Modernizarea infrastructurii de transport public pe coridorul de mobilitate urbană vestic al municipiului Giurgiu, cod SMIS 126026, în cadrul căruia se urmăresc următoarele rezultate:
  - o Modernizare infrastructură rutieră - 6 străzi

- Realizare piste biciclete și spații verzi
- Realizare autobază transport public
- Modernizare 27.500 mp trotuare
- Realizare 34 stații de autobuz
- Achiziția a 5 autobune mai puțin poluante CNG
- Sistem management trafic
- Modernizarea infrastructurii de transport public în zona estică a municipiului Giurgiu, cod SMIS 126027, în cadrul căruia se urmăresc următoarele rezultate:
  - Modernizare infrastructură rutieră - 4 străzi
  - Realizare piste de bicicletă și spații verzi
  - Stație de transfer tip Park & Ride
  - Modernizare 9.000 mp trotuare
  - Realizare 12 stații autobuz
  - Achiziția a 2 autobuze mai puțin poluante CNG
  - Sistem management trafic

În Municipiul Giurgiu nu există implementat un sistem computerizat de management al traficului, însă există o serie de elemente implementate pentru siguranță, precum:

- Indicatoare și marcaje rutiere pentru stabilirea priorităților
- Semafoare electrice pentru pietoni și autoturisme
- Instalații de iluminat public
- Instalații pentru reducerea vitezei de circulație
- Trotuare/pistă de bicicletă delimitate fizic de traficul auto

Implementarea unui sistem de control al traficului la nivel strategic oferă numeroase avantaje pentru gestionarea eficientă și adaptabilă a fluxurilor urbane. Un astfel de sistem optimizează utilizarea infrastructurii existente, coordonează semnalizarea luminoasă și monitorizează condițiile de trafic în timp real pentru a preveni și a diminua congestia. Aceasta permite adaptarea dinamică la schimbările de volum ale traficului, evenimente speciale, sau condiții meteo adverse, îmbunătățind fluiditatea circulației și reducând timpul de călătorie. Totodată, sistemul contribuie la creșterea siguranței prin prevenirea accidentelor și gestionează eficient situațiile de urgență. Prin integrarea tehnologiei avansate, cum ar fi analiza datelor și inteligența artificială, un sistem de control al traficului transformă modul în care orașele gestionează mobilitatea urbană, conducând la o experiență îmbunătățită pentru toți utilizatorii drumului și la un mediu urban mai sustenabil.



#### 4.4.1.1.2 Transportul particular

Conform datelor furnizate de Primăria Municipiului Giurgiu, în **Plan de Mobilitate Urbană al Municipiului Giurgiu - Raport Final**<sup>39</sup>.

La sfârșitul anului 2014, în evidențele Direcției Locale de Taxe și Impozite figura un număr de 1.910 autoturisme înmatriculate de persoane juridice și 12.952 autoturisme înregistrate de persoane fizice. Gradul de deținere în proprietate a vehiculelor reprezintă un indicator important de apreciere a gradului de mobilitate a populației. Valoarea ridicată a acestui indicator reflectă un potențial important de creștere a mobilității urbane.

Conform analizei efectuate în cadrul aceluiași document, deși cel mai frecvent mijloc de transport al locuitorilor Municipiului Giurgiu reprezintă autoturismul personal, 18% dintre persoanele intervievate declarând însă că folosesc bicicleta ca mijloc de transport curent. Din nefericire, rețeaua stradală nu include facilități pentru bicicliști, împiedicând practicarea unui transport sustenabil în localitate. În momentul de față, circulația bicicliștilor este îngreunată de lipsa facilităților dedicate, de vehiculele staționate pe benzile carosabile și de alte obstacole. Aceștia sunt expuși coliziunilor cu autovehiculele sau în unele cazuri chiar cu pietonii.

Pentru a analiza dacă infrastructura existentă acoperă nevoile traficului, vom lua în considerare și numărul pasagerilor. Această statistică a fost realizată doar din punct de vedere al autobuzelor și microbuzelor deoarece Județul Giurgiu și implicit Municipiul Giurgiu nu dețin tramvaie, troleibuze sau metrou, această lipsă reprezentând în fapt un punct slab al Municipiului Giurgiu. Astfel, statisticile sunt următoarele:

*Tabel 7 - Numărul de pasageri la nivelul Județului Giurgiu, Regiunea Sud Muntenia și România (mii pasageri)*

	2014	2015	2016	2017	2018
Jud Giurgiu	1.240,00	1.233,00	1.238,00	1.250,00	1.630,00
Regiunea Sud Muntenia	235.919,10	259.702,30	132.289,00	116.230,20	89.446,00
România	1.247.299,00	1.212.907,00	1.071.890,00	1.075.784,00	1.071.581,00

Sursa: Institutul Național de Statistică

După cum se poate observa, numărul de pasageri la nivel județean se ridică la 1.630 mii anual. Deoarece INS nu deține date la nivelul Municipiului Giurgiu, dar așa cum se va putea observa din statisticile numărului de vehicule utilizate pentru transport persoane, toate vehiculele din Județul Giurgiu se găsesc în Municipiul Giurgiu, putem afirma faptul

<sup>39</sup>[http://www.primariagiurgiu.ro/portal/giurgiu/primarie/portal.nsf/0/E9055CB2A21FD473C225801A004789E6/\\$FILE/2015%2007%2028\\_PMU\\_Giurgiu\\_draft\\_ITP.pdf](http://www.primariagiurgiu.ro/portal/giurgiu/primarie/portal.nsf/0/E9055CB2A21FD473C225801A004789E6/$FILE/2015%2007%2028_PMU_Giurgiu_draft_ITP.pdf)

că numărul de pasageri la nivelul județului tranzitează și Municipiul Giurgiu. Astfel, se poate observa o creștere a numărului de pasageri în Județul Giurgiu (cu 31% în anul 2018 față de anul 2014), situație contrastantă cu cea întâlnită la nivelul regional și național, unde s-a înregistrat o scădere a numărului de pasageri cu 63% la nivel regional și 15% la nivel național). În acest context, există o probabilitate considerabilă ca infrastructura rutieră din Municipiul Giurgiu (străzi, autovehicule, etc) să necesite o creștere a capacității actuale pentru a putea prelua aflusul de pasageri în viitor.

Din punct de vedere al vehiculelor, evoluția acestora este prezentată în continuare.

*Tabel 8 - Situația autobuzelor și microbuzelor pentru transportul public de pasageri la nivelul Municipiului Giurgiu, Județului Giurgiu, Regiunea Sud Muntenia, România (număr)*

	2014	2015	2016	2017	2018
<b>Mun Giurgiu</b>	11	10	10	10	13
<b>Jud Giurgiu</b>	11	10	10	10	13
<b>Regiunea Sud Muntenia</b>	463	436	428	412	393
<b>România</b>	4942	4942	4832	4708	4709

Sursa: Institutul Național de Statistică

Luând în considerare faptul că statisticile publicate de INS, GOS112B, prezintă un număr de 86 autobuze și microbuze în Municipiul Alba Iulia, la nivelul anului 2018, respectiv 15 autobuze și microbuze în Municipiul Călărași, se constată faptul că, Municipiul Giurgiu deține cel mai mic număr de autobuze și microbuze comparativ cu celelalte două municipii analizate.

Analizând raportul dintre numărul de pasageri transportați și numărul de autobuze/microbuze disponibile, acest raport este unul îmbucurător, așa cum se poate observa în continuare.

*Tabel 9 - Raportul dintre numărul de pasageri transportați și numărul de autobuze/microbuze disponibile la nivelul Municipiului Giurgiu, Județului Giurgiu, Regiunea Sud Muntenia și România (număr)*

	2014	2015	2016	2017	2018
<b>Mun Giurgiu</b>	113	123	124	125	125
<b>Jud Giurgiu</b>	113	123	124	125	125
<b>Regiunea Sud Muntenia</b>	510	596	309	282	228
<b>România</b>	252	245	222	229	228

Sursa: Institutul Național de Statistică și calcule consultant



UNIUNEA EUROPEANĂ



Programul Operațional Capacitate Administrativă  
Competența face diferența!



Instrumente Structurale  
2014-2020

O concluzie preliminară a tuturor acestor date este că Municipiul Giurgiu a investit în realizarea de noi străzi, investiții care trebuie susținute în continuare, fiind dublate de investiții în modernizarea străzilor și mărirea numărului de autovehicule de transport.

Rețeaua stradală nu oferă facilități pentru circulația nemotorizată, circulația bicicliștilor fiind îngreunată de lipsa pistelor dedicate, de mașinile parcate pe carosabil sau de alte obstacole. Astfel, bicicliștii sunt expuși coliziunii cu pietonii sau cu autovehicule. De asemenea, pentru bicicliști nu există rasteluri și centrele de închiriere sunt aproape inexistente.

Starea tehnică a rețelei rutiere a Municipiului Giurgiu se află, în mare parte, într-o condiție necorespunzătoare, fapt ceea ce afectează negativ mobilitatea populației.

Traficul desfășurat pe arterele de penetrație în Municipiul Giurgiu este de intensitate ridicată iar prognoza acestuia nu arată că vor fi probleme semnificative în ceea ce privește nivelul de serviciu asigurat.

Municipiul Giurgiu a adoptat varianta dirijării circulației prin intermediul sensurilor giratorii. La nivel strategic, adoptarea sensurilor giratorii în locul semafoarelor în gestionarea traficului urban oferă beneficii semnificative în termeni de eficiență, siguranță și sustenabilitate. Sensurile giratorii contribuie la fluidizarea continuă a traficului, reducând timpul de așteptare și accelerând deplasarea vehiculelor prin intersecții, ceea ce minimizează congestia și scurtează durata călătoriilor. De asemenea, acestea îmbunătățesc siguranța rutieră, diminuând riscul coliziunilor severe prin eliminarea intersecțiilor directe și încurajarea unei viteze moderate. În plus, prin reducerea opririlor și pornirilor frecvente asociate cu semafoarele, sensurile giratorii contribuie la scăderea consumului de combustibil și la reducerea emisiilor de gaze cu efect de seră. Implementarea lor trebuie să fie un element central în planificarea urbană modernă, orientată spre crearea unor orașe mai sigure, mai verzi și mai eficiente din punct de vedere al mobilității.

În Municipiul Giurgiu există 12 sensuri giratorii construite de Administrația Locală Giurgiu:

- Intrare în Municipiul Giurgiu pe șoseaua București
- Intersecția Bd. București cu Șos. Prieteniei
- Intersecția Bd. București cu Bd. Mihai Viteazul
- Intersecția Bd. București cu Bd. Independenței cu Str. Petre Ghelmez cu Bd. CFR
- Intersecția Str. Petre Ghelmez cu Str. Vlad Țepeș cu Str. Sirenei
- Intersecția Bd. Mihai Viteazul cu Str. 1 Decembrie 1918/Vld Țepeș
- Intersecția Bd. Mihai Viteazul cu Str. Unirii cu Str. Chauncey Hardy
- Intersecția Bd. Mihai Viteazul cu Bd. CFR cu Str. Gării cu Bd. I.C. Brătianu cu Str. Gheorghe Doja
- Intersecția Str. Gării cu Șos. Alexandriei cu Str. Mărășești

*Proiect cofinanțat din Fondul Social European prin  
Programul Operațional Capacitate Administrativă 2014 - 2020!*



- Intersecția Bd. Mihai Viteazul cu Cărămidarii Vechi - acces zone comerciale
- Intersecția Str. Gheorghe Doja cu Str. Ștefan cel Mare cu Str. Nicolae Iorga cu Str. Libertății
- Intersecția Str. Unirii cu DJ 507 cu E85

Trotuarele sunt necorespunzătoare și nu oferă facilități dedicate pentru persoanele cu probleme locomotorii. Din cauza vechimii acestora precum și din cauza materialelor necorespunzătoare utilizate, trotuarele prezintă denivelări semnificative.

Pe cele mai circulare artere ale municipiului dar și în zona centrală nu sunt amenajate în mod corespunzător spații de parcare, ceea ce reduce capacitatea de circulație a străzilor și are un impact negativ asupra fluenței. Deși sunt amenajate aproximativ 4000 locuri de parcare, acestea nu sunt suficiente, conducătorii auto parchând în mod frecvent pe partea carosabilă a drumurilor, pe trotuare, pe spațiile neamenajate acolo unde nu există, ceea ce aduce disconfort pentru ceilalți participanți la trafic, dar mai ales pentru pietoni și bicicliști.

*„Declarația privind deplasarea cu bicicleta ca mijloc de transport ecologic”<sup>40</sup>, adoptată de statele membre în timpul Președinției luxemburgheze a UE, în octombrie 2015, solicită, de asemenea, să se înființeze în cadrul Comisiei un punct focal european pentru deplasarea cu bicicleta. În *Avizul Comitetului European al Regiunilor - Foaia de parcurs a UE pentru deplasarea cu bicicleta - 2017*<sup>41</sup>, Comisia subliniază „că o planificare detaliată referitoare la bicicletă ca mijloc de transport poate fi integrată în strategiile locale de transport în vederea dezvoltării unei viziuni ambițioase pentru deplasarea cu bicicletă, care să poată beneficia de susținere din partea comunităților vizate.”*

În Municipiul Giurgiu există următoarele piste de biciclete, amenajate prin intermediul a două proiecte de infrastructură rutieră:<sup>42</sup>

- Șoseaua Alexandriei - 1,800 km
- Șoseaua București - 3,664 km
- Șoseaua Prieteniei - 1,708 km
- Strada 1 Decembrie 1918 - 1,100 km
- Bulevardul Mihai Viteazu - 0,913 km

<sup>40</sup> <http://www.eu2015lu.eu/en/actualites/communiqués/2015/10/07-info-transport-declaration-velo/07-Info-Transport-Declaration-of-Luxembourg-on-Cycling-as-a-climate-friendly-Transport-Mode---2015-10-06.pdf>

<sup>41</sup> <https://eur-lex.europa.eu/legal-content/RO/TXT/PDF/?uri=CELEX:52016R1813&from=ES>

<sup>42</sup> Conform informațiilor din cadrul Planului de Mobilitate Urbană Durabilă, pagina 64



UNIUNEA EUROPEANĂ



Programul Operațional Capacitate Administrativă  
Competența face diferență!



Instrumente Structurale  
2014-2020

Prin trei proiecte de mobilitate urbană se vor amenaja noi piste de biciclete, după cum urmează: Coridorul vestic - 6,199 km, Coridorul central - 4,550 km, Coridorul estic - 1,508 km, proiect în cadrul căruia urmează a se amenaja inclusiv o parcare Park & Ride.

Astfel, e necesar ca Primăria Municipiului Giurgiu să realizeze investiții în infrastructura de transport, însă trebuie avute în vedere nu numai extinderea și modernizarea infrastructurii de transport public (autobuze, microbuze), ci și promovarea unui transport activ, inclusiv prin dezvoltarea infrastructurii pentru biciclete și pietoni, cum ar fi sistemele de bike-sharing și traseele dedicate. Implementarea politicilor de gestionare a traficului, precum zonele cu acces restricționat pentru vehicule și introducerea tarifelor de congestie, va contribui la reducerea aglomerării urbane. De asemenea, adoptarea tehnologiilor verzi și a soluțiilor digitale pentru acces facil la informații de transport în timp real va încuraja utilizarea alternativelor la automobilul personal. Această strategie complexă vizează crearea unui sistem de transport urban eficient, accesibil și sustenabil, aliniat la obiectivele de dezvoltare durabilă ale municipiului.

#### **4.4.1.2 INFRASTRUCTURA DE TRANSPORT FEROVIIAR**

Conform Planul Urbanistic General al Municipiului Giurgiu, în intravilanul acestuia, lungimea căilor ferate este de aproximativ 24 km, din care tronsonul care leagă Gara Giurgiu Nord de Podul peste Dunăre este de 3,5 km.

În Municipiul Giurgiu există 4 gări, împărțite pe funcțiuni diferite, după cum urmează:

**Gara Giurgiu Oraș** dată în folosință în anul 1869, iar astăzi este gara principală de pasageri pe direcțiile București și Videle.

**Gara Feribot** dată în folosință în anul 1935, a fost utilizată până în anul 1955 pentru tranzitarea pasagerilor și mărfurilor spre Orient, iar mai apoi, ca gară interioară de mărfuri pentru zona Cioroiu - Ramadan - *în prezent nefuncțională*.

**Gara Giurgiu Nord** dată în folosință în anul 1955, are ca specific atât activitatea de transport pasageri și mărfuri cât și aceea de control al garniturilor ce tranzitează frontiera cu Bulgaria.

**Gara Giurgiu Sud** dată în folosință odată cu platforma industrială Giurgiu Sud și având ca scop deservirea unităților industriale noi și vechi din zonele Sud și Vest ale orașului, a rămas principala gară de mărfuri - dar este utilizată mult sub capacitate.

Rețeaua circulației feroviare se intersectează cu rețeaua rutieră în 9 puncte, din care 7 la același nivel, fapt ce duce la stări conflictuale între ele. În plus, în cea mai mare parte, rețeaua de căi ferate din municipiu este neutilizată sau subutilizată, cu excepția tronsonului Giurgiu Nord - Ruse. Mai trebuie menționat faptul că transportul pe calea ferată pe relația Giurgiu - București este total neatractiv în prezent, în condițiile în care

*Proiect cofinanțat din Fondul Social European prin  
Programul Operațional Capacitate Administrativă 2014 - 2020!*



durata călătoriei depășește două ore și jumătate - adică dublu față de durata călătoriei cu microbuzul.

Nu în ultimul rând, conform <http://trenuri.giurgiu.infofer.net/> în prezent, transportul feroviar face legătura între Giurgiu și București Nord, respectiv Videle, pe rutele:

- **Tren R-9340** ► Giurgiu (04:12) - Giurgiu Nord (04:17) - Cetatea hc (04:21) - Balanoaia Hm (04:25) - Oncesti hc (04:29) - Stanesti (04:35) - Chiriacu (04:43) - Toporu (04:54) - Rasuceni h. (04:58) - Vlasca (05:05) - Tirnavele (05:14) - Radulesti Hm (05:25) - Videle (05:38) - Zavestreni Hm (05:58) - Anghelesti hc (06:03) - Vadu Lat (06:12) - Zorile h (06:17) - Gradinari (06:23) - Domnestii de Sus hc (06:33) - Chiajna (06:44) - Bucureștii Noi (06:51) - Carpati h (06:56) - Bucurști Basarab h (07:00) - București Nord (07:05);
- **Tren R-9341** ► Videle (05:47) - Radulesti Hm (05:57) - Tirnavele (06:07) - Vlasca (06:16) - Rasuceni h. (06:23) - Toporu (06:28) - Chiriacu (06:40) - Stanesti (06:48) - Oncesti hc (06:54) - Balanoaia Hm (07:00) - Cetatea hc (07:03) - Giurgiu Nord (07:10) - Giurgiu (07:16);
- **Tren R-9342** ► Giurgiu (07:30) - Giurgiu Nord (07:35) - Cetatea hc (07:39) - Balanoaia Hm (07:43) - Oncesti hc (07:47) - Stanesti (07:53) - Chiriacu (08:01) - Toporu (08:12) - Rasuceni h. (08:16) - Vlasca (08:23) - Tirnavele (08:32) - Radulesti Hm (08:43) - Videle (08:56).

Se poate constata faptul că infrastructura feroviară a pierdut terenul în fața celei rutiere, dar aceasta poate aduce beneficii în viitor, în măsura în care eventualele investiții în transportul feroviar vor fi dublate de investiții în transportul fluvial sau aerian, în special pentru transportul de mărfuri.

#### **4.4.1.3 INFRASTRUCTURA DE TRANSPORT FLUVIAL**

Municipiul Giurgiu reprezintă un important nod fluvial, acesta făcând parte din traseul canalului Dunăre-Main-Rin, finalizat în anul 1992, care reprezintă cea mai scurtă legătură navigabilă între Marea Nordului și Marea Neagră. Teritoriul administrativ al municipiului Giurgiu beneficiază de ape navigabile pe o lungime de 10,25 km.

Conform CN APDF SA, complexul portuar Giurgiu km 493, Rada Portuara km fl. 489 - 497-malul stang al Dunarii, jud. Giurgiu, este proprietate publică administrată de către APDF Giurgiu, principalii operatori fiind SCAEP Giurgiu Port, SC DUNAPREF SA, CNF GIURGIU NAV SA.

Mărfurile operate de acest port sunt mărfuri în vrac, mărfuri generale, cereale, produse petroliere, portul permitând acostarea barjelor de până la max. 2000 t.



UNIUNEA EUROPEANĂ



Conform Planului de Mobilitate Urbană Durabilă al Municipiului Giurgiu<sup>43</sup> complexul portuar Giurgiu se afla la km fl. 493 pe malul stâng al Dunării și între km fl.489 și 497 include:

- **Sectorul Ramadan** cu funcțiuni de acostare la Dunăre, cu funcție mixtă mărfuri/pasageri, cu acces direct din șenalul navigabil, adâncime de acostare 3,50 m; în zonă exista cca 1100 ml cheuri pereate dar 450 m aparțin Întreprinderii de Prefabricate Beton. Din restul de 650 ml 250 m (2 dane) sunt utilizate pentru operarea mărfurilor de 400 m (4 dane) pentru acostarea navelor de pasageri. Capacitate trafic: 435 mii t/an. Portul dispune de facilități reduse - în primul rând nu poate opera transcontainer.
- **Bazinul Plantelor** cu acces din canalul Plantelor, bazin natural cu cca 1100 ml fronturi amenajate cu cheu vertical și pereu, cu adâncime de acostare 2,0 m, utilizat pentru operarea de mărfuri: agregate minerale și cereale de siloz. Capacitate trafic 1320 mii t/an. Are cca 850 m de fronturi neamenajate. Utilizat parțial, în special pentru produse de balastiera.
- **Portul petrolier din Ostrovul Cioroiu** are acces direct din șenalul navigabil, adâncime de acostare 3,50 m; front de acostare de 680 ml; operațiile se realizau prin pompare din rezervoarele aflate pe mal. În prezent portul este neutilizat iar conductele care îl alimentau sunt „în conservare”.
- **Bazinul Verigă**, având adâncimi de cca. 2,50 m, lățimi de 120-150 m și o gură de acces de 40-50 m. Aici se afla Șantierul Naval (înglobat în Zona Liberă) ce dispune ca Plan de Mobilitate Urbană al Municipiului Giurgiu - Raport Final 59 Interactive Transport Planning SRL dotări de un syncrolift pentru nave de 5000 t, cheuri de armare, hale de producție și reparații. Tot aici se afla și ferry-boat-ul - scos din funcțiune în prezent.

Portul Giurgiu deține atât facilități de operare a mărfurilor vrac cât și pentru operarea mărfurilor generale și cerealelor. Acest port nu deține facilități dedicate pentru operarea containerelor. Capacitatea totală teoretică a portului Giurgiu este de 2,5 milioane de tone pe an.

Suprafața totală a incintei portuare este de 59 ha, din care construită 70.000 mp. Portul are acces rutier din rețeaua stradală a orașului și în continuare legături la DJ 504, DJ 507, DN 5, DN 5B, DN 5C și are legături feroviare asigurate prin linii de rebrusment la toate cele 4 sectoare, din gara orașului la rețeaua de căi ferate zonală.

<sup>43</sup>[http://www.primariagiurgiu.ro/portal/giurgiu/primarie/portal.nsf/0/E9055CB2A21FD473C225801A004789E6/\\$FILE/2015%2007%2028\\_PMU\\_Giurgiu\\_draft\\_ITP.pdf](http://www.primariagiurgiu.ro/portal/giurgiu/primarie/portal.nsf/0/E9055CB2A21FD473C225801A004789E6/$FILE/2015%2007%2028_PMU_Giurgiu_draft_ITP.pdf)





UNIUNEA EUROPEANĂ



Programul Operațional Capacitate Administrativă  
Competența face diferența!



Instrumente Structurale  
2014-2020

Existența Dunării și a canalului navigabil, a portului și a Zonei Libere, pot crea premisele unei dezvoltări a industriilor conexe, respectiv transport de pasageri, mărfuri, turism, sport și agrement.

## 4.4.2 INFRASTRUCTURA DE UTILITĂȚI

Utilitățile publice de interes local au o importanță socială și economică, fiind absolut necesare în vederea consolidării dezvoltării durabile a localităților, îmbunătățirea condițiilor de viață și atractivitatea locuitorilor și investitorilor pentru un oraș sau altul.

Conform documentelor de specialitate și a directivelor europene, principalele obiective de dezvoltare a infrastructurii de utilități publice sunt: spațiile verzi, alimentarea cu apă, canalizarea, alimentarea cu energie termică, alimentarea cu gaze naturale și alimentarea cu energie electrică.

### 4.4.2.1 ALIMENTAREA CU APĂ ȘI CANALIZAREA

Serviciul de alimentare cu apă și canalizare este reglementat de Legea nr. 241 / 2006. Conform acesteia, în art. 2, alin 1 se precizează următoarele: „*Serviciul public de alimentare cu apă și de canalizare al localităților, denumit în continuare serviciul de alimentare cu apă și de canalizare, se află sub conducerea, coordonarea și responsabilitatea autorității administrației publice locale, care are drept scop asigurarea alimentării cu apă, canalizarea și epurarea apelor uzate pentru toți utilizatorii de pe teritoriul localităților. O alimentare cu apă este un sistem hidrotehnic alcătuit din:*

- **captare** de apă brută;
- **pompare** treapta I, dacă e cazul;
- **conducte de aducțiune**, pentru transportul apei brute de la sursă, la stația de tratare;
- **stație de tratare**, pentru corectarea calității apei brute, funcție de calitatea impusă la consumator;
- **rezervoare**, pentru **înmagazinarea** volumului de apă necesar pentru: rezerva de avarie, compensarea consumului orar, rezerva necesară pentru combaterea incendiilor;
- **stație de pompare treapta a II-a**, pentru asigurarea presiunii necesare în rețeaua de distribuție, dacă e cazul. Asigurarea presiunii se poate asigura și gravitațional;
- **rețea de distribuție**, pentru distribuția apei la consumatori.

Reorganizat de mai multe ori de-a lungul deceniilor, începând cu anul 2007, serviciul de alimentare cu apă și canalizare este legat către „Apa Service” Giurgiu SA.

*Proiect cofinanțat din Fondul Social European prin  
Programul Operațional Capacitate Administrativă 2014 - 2020!*





Conform Masterplanului revizuit pentru infrastructura de apă și canalizare în județul Giurgiu - revizia 2<sup>44</sup> captarea cu apă pentru Municipiul Giurgiu se face din cinci surse localizate în afara suprafeței administrative: Slobozia I, Slobozia ÎI, Bălănoaia, Bălanu, Vieru. Adicional surselor descrise mai sus există de asemenea încă două foraje localizate în interiorul suprafeței administrative a Municipiului Giurgiu. Ambele foraje sunt în condiții de exploatare, ele sunt în interiorul suprafeței a două stații, existente, de pompare a apei: stația de pompare Sud, stația de pompare Nord.

Conform Planului Urbanistic General Municipiul Giurgiu - actualizat<sup>45</sup> sursă pentru alimentare cu apă este asigurată de apă subterană, care se captează cu ajutorul puțurilor forate. Aceste puțuri sunt de mică sau de mare adâncime, fiind grupate pe fronturi de captare dispuse în câteva zone favorabile din teritoriu. Per total, în captările subterane mai există o rezervă neexploată, apreciată la cca. 15-20%. Acest disponibil provine din diferența între potențialul livrabil al stratului acvifer și debitul efectiv al pompelor cu care sunt echipate puțurile.

Sub aspectul parametrilor de calitate, apa livrată la consumatori (care este un amestec provenit de la toate puțurile de mică sau de mare adâncime) corespunde și se încadrează în prevederile STAS 1342 privind condițiile de potabilitate. Această situație favorabilă face ca tratarea apei să fie simplă și anume numai clorinarea ca măsura de siguranță împotriva unor eventuale accidente de impurificare sub aspect bacteriologic.

Apa captată la puțuri este trimisă prin pompare (direct de pompele din puț) prin intermediul unei rețele ramificate de conducte de aducțiune către 2 gospodării de apă, situate în sudul și nordul orașului. Pe traseul aducțiunii, din cauza vechimii sau a calității materialului, există pierderi de apă. Pentru ambele gospodării de apă, capacitatea de debitare efectivă la un grad de asigurare cu pompe de 70 % este:  $Q = 2500 \text{ m}^3/\text{h}$ , repartizat aproximativ în proporție de 60% pe uzina „Sud”, respectiv 40% pe uzina „Nord”. În rezervoarele menționate anterior se păstrează și rezerva intangibilă de incendiu de 3400 m<sup>3</sup> la „Sud” și 2600 m<sup>3</sup> l la „Nord” prin care se asigură consumul maxim orar și de incendiu timp de 3 ore.

Datorită calității apei brute extrase singurul tratament necesar este clorarea. Procesul de clorare are loc la cele două stații de clorinare amplasate în interiorul suprafeței gospodăriilor de apă Sud, respectiv Nord, în cadrul pavilioanelor de exploatare.

Apa este pompată și trimisă consumatorilor prin rețeaua de distribuție care este destul de eterogenă sub aspectul materialului folosit, a vechimii, a repartizării în teritoriu și al gradului de uzură. Principalele caracteristici ale rețelei sunt următoarele:

44 <https://apagiurgiu.ro/wp-content/uploads/2017/02/03102016-Cap.2-Analiza-situatiei-existente.pdf>

45 [http://www.primariagiurgiu.ro/portal/giurgiu/primarie/portal.nsf/0/DB6B6C551C014C34C22581B600271702/\\$FILE/1.1.1.1\\_PUG%20Memoriu\\_partea%20I%20.pdf](http://www.primariagiurgiu.ro/portal/giurgiu/primarie/portal.nsf/0/DB6B6C551C014C34C22581B600271702/$FILE/1.1.1.1_PUG%20Memoriu_partea%20I%20.pdf)

- Lungimea totală a rețelei este de cca 115 km, cu diametru cuprins între Dn 50 - 600 mm;
- Rețeaua de distribuție este de tip inelar, ea asigurând atât debitul de alimentare a consumatorilor, cu o presiune de serviciu în jur de 10-20mCA, cât și debitul pentru stingerea incendiului la hidranții subterani exteriori de incendiu;
- Din punct de vedere PSI, rețeaua este de joasă presiune, asigurând la nivelul hidranților o presiune minimă de 7 mCA, astfel încât nu este posibilă intervenția directă în caz de incendiu fiind necesară ridicarea presiunii cu ajutorul mașinilor de intervenție ale formațiilor de pompieri militari;

Deoarece rețeaua s-a dezvoltat în timp, concomitent cu etapele de dezvoltare a orașului, aceasta este alcătuită din mai multe tipuri de țevi, respectiv tuburi de fontă de presiune, ștemuite cu plumb (în zona veche), țevi de oțel, îmbinate prin sudură și într-o mică măsură tuburi din azbociment și PVC-G (în zona centrală), iar pentru o parte din conductele magistrale, în special din zona industrială nord, precum și pentru cele de interconectare și echilibrare a celor două gospodării de apă, respectiv a celor două zone de influență ale acestora, materialul folosit a fost tuburile din azbociment. Acest mod de dezvoltare a rețelei poate conduce la pierderi substanțiale de apă.

**Instalații pentru stingerea incendiului** sunt cele clasice constând în hidranți exteriori subterani de incendiu, racordați la rețeaua comună de distribuție a apei, care este o rețea de joasă presiune.

Independent de acest sistem, există sistemul de alimentare cu apă industrială, care alimentează consumatorii industriali cu apă fie luată din subteran - folosită direct fără tratare ca sursă proprie, fie din Dunăre, folosită fie direct, fie după o prealabilă tratare.

Evoluția acestor infrastructuri, a capacităților și consumului din ultimi 5 ani este redată în cele ce urmează. Din datele prezentate în Figura 22 - Evoluția rețelei simple de distribuție a apei potabile în Municipiul Giurgiu, Județul Giurgiu, Regiune Sud Muntenia, România în anul 2018 comparativ cu 2014 (km), se poate constata faptul că, la nivelul Municipiului Giurgiu, dar și la nivelul Județului Giurgiu, evoluția rețelei de apă a fost mai susținută comparativ cu nivelul regional și național, realizându-se investiții majore în acest domeniu, astfel că în anul 2018 lungimea rețelei simple de distribuție a apei potabile a crescut cu 38% față de perioada anului 2014.

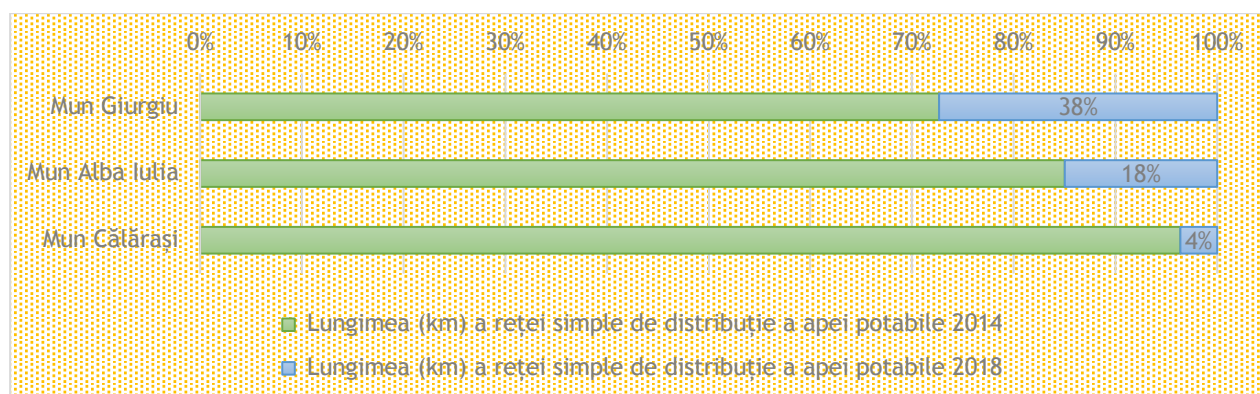
Figura 22 - Evoluția rețelei simple de distribuție a apei potabile în Municipiul Giurgiu, Județul Giurgiu, Regiunea Sud Muntenia, România în anul 2018 comparativ cu 2014 (km)



Sursa: Institutul Național de Statistică și calcule consultant

Comparativ cu alte municipii, Municipiul Giurgiu a avut o creștere a lungimii totale de 38%, față de 18% în Municipiul Alba Iulia sau 4% în Municipiul Călărași.

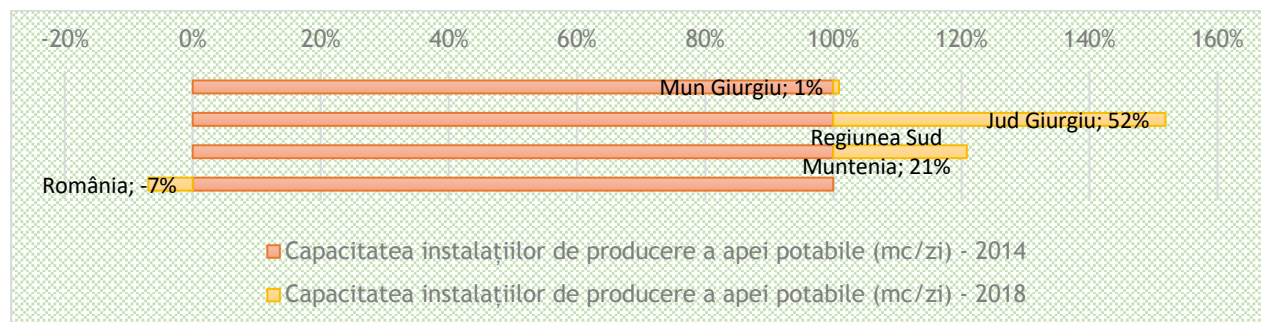
Figura 23 - Evoluția rețelei simple de distribuție a apei potabile în Municipiul Giurgiu, Municipiul Alba Iulia și Municipiul Călărași în anul 2018 comparativ cu 2014 (km)



Sursa: Institutul Național de Statistică și calcule consultant

În ceea ce privește capacitatea instalațiilor de producere a apei potabile, la nivelul Municipiului Giurgiu se remarcă o evoluție de doar 1% la nivelul anului 2018 comparativ cu anul 2014. Deși evoluția de la nivelul Municipiului Giurgiu este similară cu cea ce se întâmplă la nivel de țară, nu reflectă același trend de creștere cu cel de la nivelul Județului Giurgiu, unde se poate remarcă o creștere cu 52% a capacității instalațiilor de producere a apei potabile.

Figura 24 - Evoluția capacității instalațiilor de producere a apei potabile în Municipiul Giurgiu, Județul Giurgiu, Regiunea Sud Muntenia, România în anul 2018 comparativ cu 2014 (mc/zi)



Sursa: Institutul Național de Statistică și calcule consultant

Chiar dacă la nivelul Municipiului Giurgiu nu se păstrează același nivel de creștere ca cel înregistrat la nivelul Județului Giurgiu, conform datelor prezentate în Figura 24 - Evoluția capacității instalațiilor de producere a apei potabile în Municipiul Giurgiu, Județul Giurgiu, Regiunea Sud Muntenia, România, în anul 2018 comparativ cu 2014 (mc/zi) coroborat cu maximum producției din ultimii 5 ani, se constată faptul că Municipiul Giurgiu deține rezervele necesare pentru a produce o cantitate mai mare decât cea produsă în prezent.

Se poate observa faptul că Municipiul Giurgiu are aceeași capacitate de producție a apei cu cea existentă la nivelul Municipiului Călărași, iar pentru Municipiul Alba Iulia INS nu deține date.

Cu toate că, în valori absolute, cele două municipii au aceeași capacitate, raportat la numărul de locuitori din cele două localități, putem afirma faptul că Municipiul Giurgiu are o capacitate mai mare decât Municipiul Călărași deoarece acesta din urmă are o populație rezidentă de 76537 locuitori în 2018, iar Municipiul Giurgiu numără 67753 locuitori.

Tabel 10 - Capacitatea instalațiilor de producere a apei potabile în Municipiul Giurgiu și Municipiul Călărași

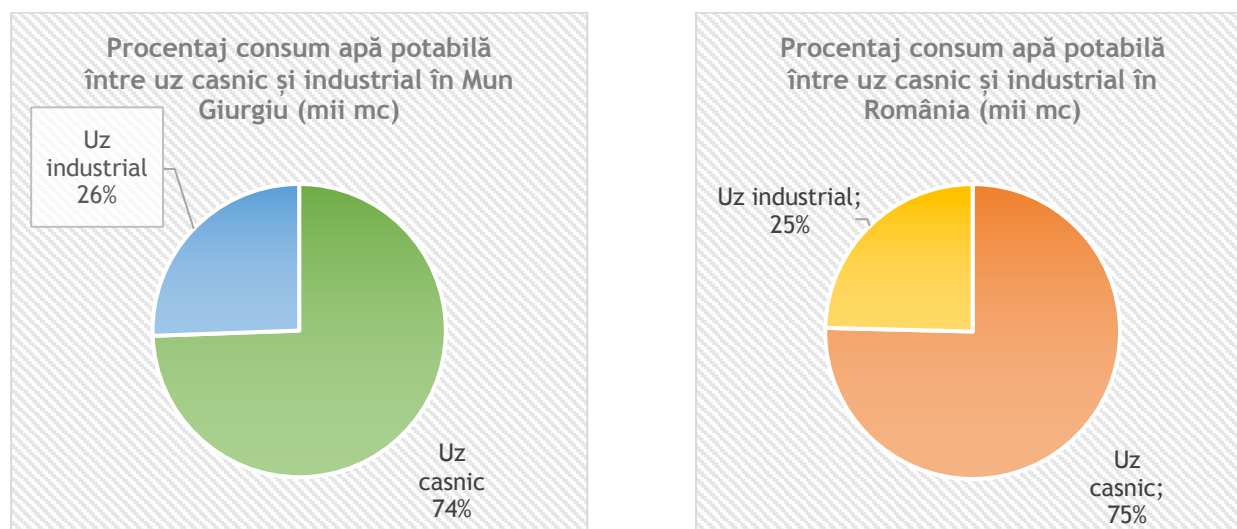
	2014	2015	2016	2017	2018
Municipiul Giurgiu	33696	54000	33696	34000	34000
Municipiul Călărași	33696	54000	33696	34000	34000

Sursa: Institutul Național de Statistică

Indicatorii privind capacitatea instalațiilor de producere a apei potabile trebuie dublați de cei de consum. Astfel, prezentăm în continuare statisticile referitoare la cantitatea de apă distribuită atât pentru uz casnic, cât și pentru uz industrial.

Conform informațiilor de la Institutul Național de Statistică, în Municipiul Giurgiu, în anul 2018 a fost distribuită consumatorilor 2.554 mii mc de apă potabilă, din care 1.901 mii mc apă uz casnic. Se remarcă astfel că din totalul apei distribuite un procent de 26% revine uzului industrial, situație similară cu cea întâlnită la nivelul țării.

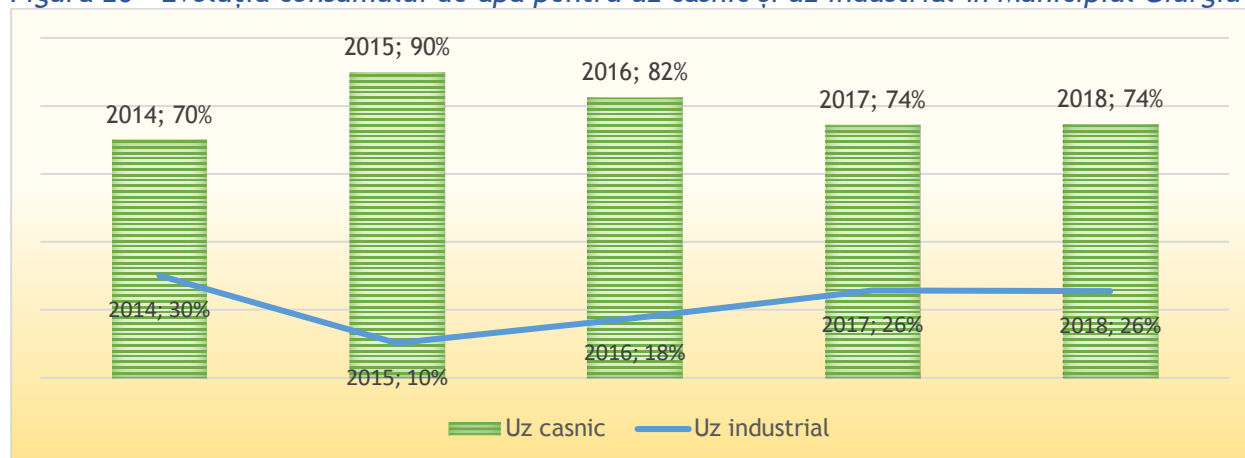
Figura 25 - Procentaj consum apă potabilă între uz casnic și industrial în Municipiul Giurgiu (mii mc)



Sursa: Institutul Național de Statistică și calcule consultant

Conform informațiilor statistice, anul 2015 a reprezentat un punct de cotitură în ceea ce privește consumul de apă pentru uz industrial, înregistrând în anul 2015 procentul de 10% din totalul de apă consumat. După anul 2015 se remarcă o creștere a consumului de apă pentru uz industrial, creștere ce ne poate conduce la concluzia că industria în Municipiul Giurgiu a început să cunoască o revitalizare în ultimi ani, situație ce ar trebui să producă beneficii economice și financiare la nivel local.

Figura 26 - Evoluția consumului de apă pentru uz casnic și uz industrial în Municipiul Giurgiu



Sursa: Institutul Național de Statistică și calcule consultant

Proiect cofinanțat din Fondul Social European prin  
Programul Operațional Capacitate Administrativă 2014 - 2020!



#### 4.4.2.2 SISTEMUL DE COLECTARE ȘI DE TRATARE A APELOR UZATE

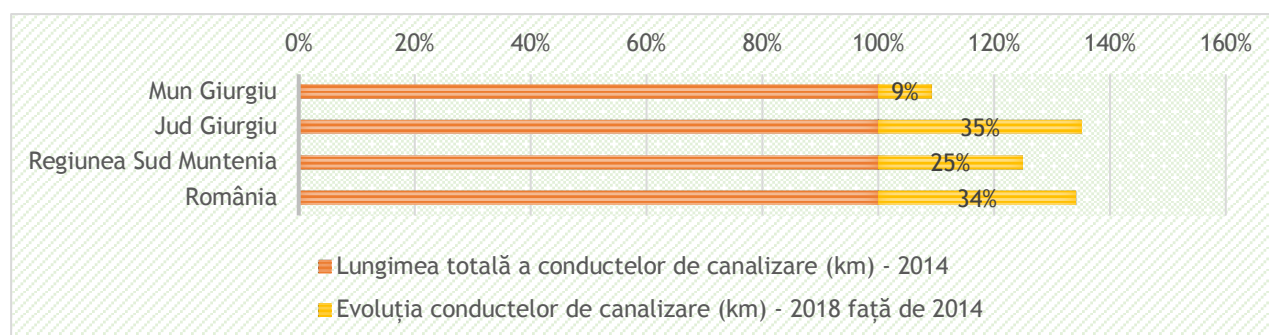
Conform Masterplanului revizuit pentru infrastructura de apă și canalizare în județul Giurgiu - revizia 2<sup>46</sup> sistemul existent de canalizare din Municipiul Giurgiu era separativ, cuprinzând:

- rețea de canalizare menajeră, stații de pompare ape uzate menajere și stație de epurare pentru apele uzate;
- rețea de canalizare meteorică și bazine de retenție cuplate cu stații de pompare pentru apele meteorice;
- municipiul are o stație de epurare pentru un debit de Quz, hmax= 290 l/s dimensionată pentru o populație echivalentă de 82.400 PE.

„Sistemul de canalizare deservește 43.928 de persoane dintre cei 67.510 de locuitori ai orașului, reprezentând un procent de 65,07%. Rețeaua de canalizare însumează 86.527 m de conducte de canalizare menajeră și 50.134 m canalizarea meteorică, reprezentând un procent de 57,5% (respectiv 33,31%) din lungimea totală a străzilor din Municipiul Giurgiu. Exista un număr de 3.977 racorduri pentru populație, atât pentru case individuale cât și pentru blocuri cu apartamente. De asemenea, exista 991 racorduri pentru agenții economici și 238 de racorduri pentru instituții publice (datele prezentate se referă la situația de dinainte de implementarea proiectului finanțat din fondurile de Coeziune).”

În ceea ce privește evoluția infrastructurii de canalizare se constată o creștere mult prea mică la nivelul Municipiului Giurgiu comparativ cu cea înregistrată la nivel de județ, regiune și țară.

Figura 27 - Evoluția infrastructurii de canalizare la nivelul Municipiului Giurgiu, Județului Giurgiu, Regiunii Sud Muntenia și România în 2018 față de 2014 (km)

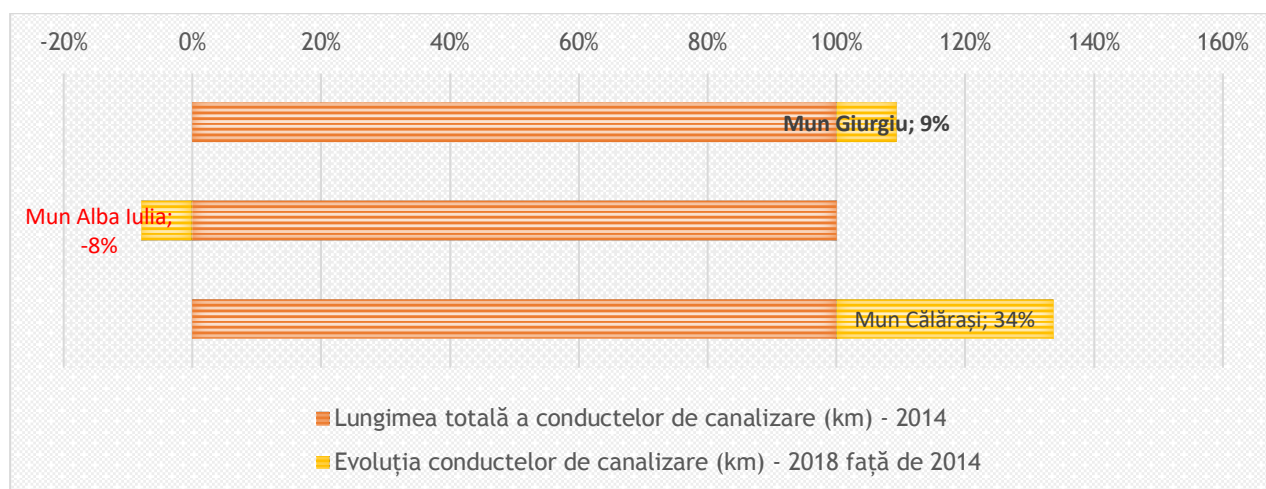


Sursa: Institutul Național de Statistică și calcule consultant

46 <https://apagiurgiu.ro/wp-content/uploads/2017/02/03102016-Cap.2-Analiza-situatiei-existente.pdf>

Situația este contrastantă în cazul comparării celor 3 municipii. Conform Figura 28 - Evoluția infrastructurii de canalizare la nivelul Municipiului Giurgiu, Municipiului Alba Iulia și Municipiului Călărași în 2018 față de 2014 (km) se remarcă faptul că în Municipiul Alba Iulia investiția în conductele de canalizare a înregistrat valori negative, însă în Municipiul Călărași se poate remarca că aceste investiții sunt identice cu cele realizate la nivel de țară (Municipiul Călărași înregistrând un procent de creștere de 34%, spre deosebire de Municipiul Giurgiu care a înregistrat un procent de creștere de doar 9%, fiind astfel sub media înregistrată la nivel național).

*Figura 28 - Evoluția infrastructurii de canalizare la nivelul Municipiului Giurgiu, Municipiului Alba Iulia și Municipiului Călărași în 2018 față de 2014 (km)*



*Sursa: Institutul Național de Statistică și prelucrare consultant*

Pentru pomparea apelor uzate orășenești există 6 stații de pompare (dintre care una (SPAU3) una a fost reabilitată iar 4 sunt noi fiind construite în cadrul proiectului finanțat din Fonduri de Coeziune). Stațiile de pompare sunt executate în soluția cheson circular, fiind echipate cu instalații mecanice, hidraulice, electrice și de automatizare care să permită funcționarea automată în condiții de eficiență și siguranță maxime.

Lucrările (cuprinse în cadrul proiectului, cu finanțare din Fondurile de Coeziune, la care s-a făcut referire mai sus) de reabilitare și extindere a rețelei colectarea a apelor uzate în Municipiul Giurgiu au inclus:

- înlocuiri de conducte în rețeaua de colectarea a apelor uzate - L = 9.252 m;
- extinderi ale rețelei de colectarea a apelor uzate - L = 59.858 m.

## Rețeaua de canalizare meteorică

Rețeaua de canalizare meteorică cuprinde, conform *Masterplanului revizuit pentru infrastructura de apă și canalizare în județul Giurgiu - revizia 2<sup>47</sup>*, 50.134 m de canale din beton simplu, HOBAS și PVC cu diametre cuprinse între 110 și 1.400 mm. Principala deficiență a rețelei de canalizare meteorică existentă este faptul că nu acoperă întreaga zonă rezidențială a orașului, gradul de acoperire, fiind de doar 40%. La aceasta se adaugă vechimea conductelor de canalizare existente, 29% din lungimea totală având vârsta de exploatare de peste două decenii. Pentru pomparea apelor meteorice există șase bazine de retenție cuplate cu stații de pompare.

## Stația de epurare

Stația de epurare Giurgiu este amplasată în partea de sud-est a Municipiului Giurgiu, în afara zonei rezidențiale. Schema tehnologică a stației de epurare include treaptă de epurare mecanică și biologică pe linia apei cât și o linie de tratare a nămolului. Stația de epurare este operațională pentru  $Q_{max}=1.044$  m<sup>3</sup>/h.

Sistemul de canalizare și epurare se prezintă în condiții corespunzătoare de exploatare în special ca urmare a lucrărilor recente de reabilitare/extindere a canalizării menajere, de extindere a stațiilor de repompare a apei uzate menajere cât și a lucrărilor de reabilitare și modernizare a stației de epurare.

### 4.4.2.3 ALIMENTAREA CU ENERGIE TERMICĂ

Municipiul Giurgiu are un sistem de alimentare cu energie termică centralizat, componentele de baza fiind: sursa de producere, rețele de transport ale agentului termic primar, punctele termice, rețele termice secundare. Serviciul public de alimentare cu energie termică alimentează cu apă fierbinte consumatorii urbani din municipiul Giurgiu și o serie de agenți economici și instituții publice. Toți consumatorii folosesc apă fierbinte pentru încălzire. În ceea ce privește prepararea apei calde de consum, aceasta, datorită faptului că instalațiile interioare de distribuție sunt dezafectate sau consumatorii au optat pentru alt sistem de preparare a apei calde (boilere, centrala termică de apartament), nu se mai practică. În lunile de vară, echipamentele se afla în perioada de reparare.

Având în vedere imposibilitatea societății comerciale care furniza energie termică de a mai presta servicii, Primăria Municipiului Giurgiu a considerat necesar să fie înființată o societate comercială cu capital majoritar Municipiul Giurgiu pentru a asigura continuitatea serviciului public de alimentare cu energie termică. În aceste condiții, în anul 2019, printr-o Hotărâre a Consiliului Local, s-a aprobat înființarea Societății Comerciale Uzina Termoelectrica Production Giurgiu S.A. care are ca obiect de activitate producția, transportul și distribuția de energie termică și electrică. Prin

47 <https://apagiurgiu.ro/wp-content/uploads/2017/02/03102016-Cap.2-Analiza-situatiei-existente.pdf>



Hotărârea Consiliului Local nr. 228 din 19.06.2019 în Municipiul Giurgiu s-a aprobat contractul de delegare a Serviciului Public de Alimentare cu Energie Termică a Societății Uzina Termoelectrică Production Giurgiu SĂ.

Pentru a menține în funcțiune sistemul public de alimentare cu energie termică care a necesitat investiții mari în vederea funcționării, cât și pentru a evita deconectarea/debranșarea utilizatorilor de la acest sistem, implicit suportarea mai ușoară a costurilor energiei termice necesare încălzirii pe timp de iarnă de către populație, Consiliul local acordă o subvenție de la bugetul local.

Subvenția pentru acoperirea diferenței de preț pentru energia termică livrată populației se va suporta în limita prevederilor existente în Bugetul local de venituri și cheltuieli al Municipiului Giurgiu.

Energia termică furnizată utilizatorilor prin sistemul de alimentare cu energie termică respecta, în punctele de delimitare/separare a instalațiilor, parametrii tehnologici și programele de furnizare stabilite în contractele de furnizare și cerințele standardelor de performanță aprobate de către autoritatea de reglementare competentă.

Având în vedere importanța deosebită a producerii, transportului și furnizării energiei termice, Municipiul Giurgiu a realizat în anul 2015 **Strategia Locală de Alimentare cu Energie Termică a Municipiului Giurgiu**<sup>48</sup>. Planul, realizat pentru un interval de timp de 10 ani, trasează numeroase direcții și acțiuni, respectiv:

*Tabel 11 - Direcțiile și acțiunile propuse în cadrul Strategiei Locale de Alimentare cu Energie Termică a Municipiului Giurgiu*

Nr. Crt	Direcție	Acțiuni
1. Perspectiva managementului energetic		
1.1	Asumarea răspunderii la cel mai înalt nivel privind politica încălzirii centralizate - Crearea Comitetului de Coordonare (CC) privind managementul, controlul și promovarea sistemului centralizat în municipiul Giurgiu, în cadrul Primăriei Municipiului Giurgiu.	Primăria Municipiului Giurgiu, împreună cu Consiliul Local Giurgiu va stabili personalul pentru formarea CC. Operatorul serviciului public va desemna un reprezentant. Creșterea capacității profesionale energetice a CC, prin absolvirea de cursuri specializate a persoanelor din cadrul CC.
1.2	Monitorizarea de către CC a activităților de management energetic adecvat realizat de către operatorul	Realizarea și actualizarea unor baze de date cu consumuri energetice anuale.

48 [http://www.primariagiurgiu.ro/portal/giurgiu/primarie/portal.nsf/0/48C711F065A19B5DC2257EBB0047D7F8/\\$FILE/Strategia%20Giurgiu\\_final\\_1.pdf](http://www.primariagiurgiu.ro/portal/giurgiu/primarie/portal.nsf/0/48C711F065A19B5DC2257EBB0047D7F8/$FILE/Strategia%20Giurgiu_final_1.pdf)

Nr. Crt	Direcție	Acțiune
	serviciului public de încălzire centralizată.	
1.3	Monitorizarea consumurilor de energie în clădirile publice / rezidențiale.	Elaborarea de chestionare energetice dedicate consumurilor de energie din clădiri, completate de către persoanele responsabile cu clădirile. Selectarea pe baza chestionarelor primite pe criteriile de prioritate a celor 2-3 clădiri care vor fi supuse reabilitării termice (aproximativ 3% din suprafața totală a clădirilor conform Directivei de eficiență energetică).
1.4	Monitorizarea de către CC a rezultatelor privind implementarea acțiunilor Strategiei.	Elaborarea de către CC a unor proceduri de monitorizare și control a rezultatelor.
		Aplicarea procedurii și monitorizare acțiuni și rezultate.
<b>2. Perspectiva creșterii eficienței energetice a serviciului public de alimentare centralizată cu energie termică</b>		
2.1	Reabilitarea și modernizarea sistemului de încălzire centralizată în municipiul Giurgiu - Implementarea soluției S2: Centrale termice de zonă, reabilitare rețele existente, construire rețele noi	Realizare / Actualizare PUZ (plan urbanistic zonal), conform Legii 350/2001. Realizarea Studiului de fezabilitate; Realizarea Studiului geotehnic - pentru stabilirea soluției de fundare; Realizarea Studiului topografic - pentru proiectarea cladirilor. Obținerea Certificatului de Urbanism. Obținerea avizelor și acordurilor menționate în Certificatul de Urbanism. Realizarea Proiectului Tehnic, Caietelor de sarcini, Detaliilor de execuție. Obținerea Autorizației de construire. Implementare a soluției S2: Centrale termice de zonă, reabilitare rețele existente, construire rețele noi.
2.2	Debransarea apartamentelor rămase izolate în blocuri cu grad mare de debransare propuse pentru montare centrale de apartament.	Debransarea a cca. 461 apartamente rămase izolate în blocuri cu grad mare de debransare și dotarea acestora cu centrale termice individuale.

Nr. Crt	Direcție	Acțiune
2.3	Reabilitarea și modernizarea sistemului de încălzire centralizată în municipiul Giurgiu - Implementarea soluției S3: Unitate de cogenerare nouă în CTZ Gloriei.	Realizarea Studiului de fezabilitate; Realizarea Studiului geotehnic - pentru stabilirea soluției de fundare; Realizarea Studiului topografic - pentru proiectarea clădirilor. Obținerea Certificatului de Urbanism Obținerea avizelor și acordurilor menționate în Certificatul de Urbanism. Realizarea Proiectului Tehnic, Caietelor de sarcini, Detaliilor de execuție Obținerea Autorizației de construire. Implementarea soluției S3: Unitate de cogenerare nouă în CTZ Gloriei.
2.4	Exercitarea rolului Consiliului Local de protecție și promovare a serviciului de încălzire centralizată, a zonelor de protecție și siguranță a sistemului de termoficare, în condițiile legii.	Punerea în aplicare a Hotărârii nr. 299/28.08.2008, privind stabilirea zonelor unitare de încălzire, prin interzicerea debransărilor după implementare a investiției, pentru protejarea investiției.
3. Perspectiva promovării și publicității sistemului centralizat de alimentare cu energie termică a Municipiului Giurgiu		
3.1	Informarea și conștientizarea publicului și a părților implicate privind reabilitarea și modernizarea sistemului de încălzire centralizată și de prezentare a avantajelor sistemului centralizat.	Realizarea de campanii de informare și conștientizare a populației.
3.2	Campanii de atragere noi consumatori, reconectare vechi consumatori debransați.	Realizarea campaniilor de atragere noi consumatori, reconectare vechi consumatori debransați.
3.3	Reevaluarea / Revizuirea Planului de Acțiuni, conform evoluției politicilor energetice la nivelul Municipiului Giurgiu.	Propunerea de noi acțiuni, reevaluarea celor existente, conform evoluției politicilor energetice la nivelul Municipiului Giurgiu.

Între anii 2016 și 2017, Primăria Giurgiu a întreprins unele acțiuni din Strategie dar, scăderea semnificativă a consumatorilor arondați la sistemul de termoficare, a condus la necesitatea revizuirii acesteia în anul 2018 - **Actualizarea Strategiei locale de**



UNIUNEA EUROPEANĂ



**alimentare cu energie termică a municipiului Giurgiu -2018<sup>49</sup>**, fiind redefinite zonele de consum, fiind reorganizate sursele, reconfigurate rețelele de termoficare și recalculați indicatorii tehnico-economici. Concluziile analizelor au scos în evidență următoarele probleme: creșterea pierderilor de energie termică în rețeaua de transport, creșterea cheltuielilor de reparații pe rețeaua de transport, cheltuieli mari cu energia electrică de pompare.

În anul 2017, în Municipiul Giurgiu, instalațiile de producere a energiei termice furnizorului au produs 64.693 MWh energie termică pentru a fi livrată în SACET. Cantitatea de energie termică introdusă în sistemul de transport al energiei termice a fost livrată pentru consumatorii alimentați direct din sistemul de transport, livrată punctelor termice și modulelor termice care alimentează consumatorii casnici și restul agenților economici prin rețeaua de distribuție. Pierderile de energie termică în rețeaua de transport au înregistrat o creștere semnificativă de la an la an, ca urmare a consumului în continuă scădere atât la nivelul populației cât și la nivelul agenților economici, a debranșărilor de la rețeaua de termoficare, a dimensionării necorespunzătoare a rețelelor de transport.

Conform analizei din Strategie<sup>50</sup> s-a constatat că pierderile de energie termică ale sistemului centralizat au avut o evoluție crescătoare în ultimii ani, acestea crescând cu cc5% în perioada 2012-2014, respectiv cu cca 10% în perioada 2014-2017. În aceeași analiza se subliniază faptul că principalele cauze care au dus la reducerea numărului consumatorilor sunt: creșterea continuă a prețului la energia termică, calitatea agentului termic furnizat, mentalitatea consumatorilor privind dorința de a-și manifesta independența la controlul asupra consumului propriu, lipsa posibilității de furnizare a apei calde menajere, în majoritatea blocurilor, instalația interioară de furnizare acc fiind distrusă datorită reutilizării acesteia pe termen foarte lung, reducerea veniturilor populației, fenomenele de migrație.

În anul 2017 se înregistrau 4.108 apartamente de locuit și 2.513 apartamente echivalente - instituții și agenți economici, branșați la sistemul de termoficare. În luna iunie 2018 se înregistrau: 3.706 apartamente de locuit și 2.915 apartamente echivalente (instituții și agenți economici) care reprezentau consumatorii arondați la termoficare. Există cazuri în care au mai rămas doar câteva apartamente racordate la sistemul de termoficare. În urma debranșării majorității apartamentelor dintr-un bloc, conductele de termoficare aferente aceluși bloc au devenit supradimensionate pentru necesarul actual de consum. În aceste zone lucrările de reparații și întreținere au costuri foarte mari, raportate la cantitatea de energie termică vândută către populație și înregistrează pierderi de energie termică foarte mari.

În ceea ce privește cantitatea de energie termică distribuită în Municipiul Giurgiu se remarcă în anul 2018 o scădere cu 26% a cantității de energie termică distribuită față de

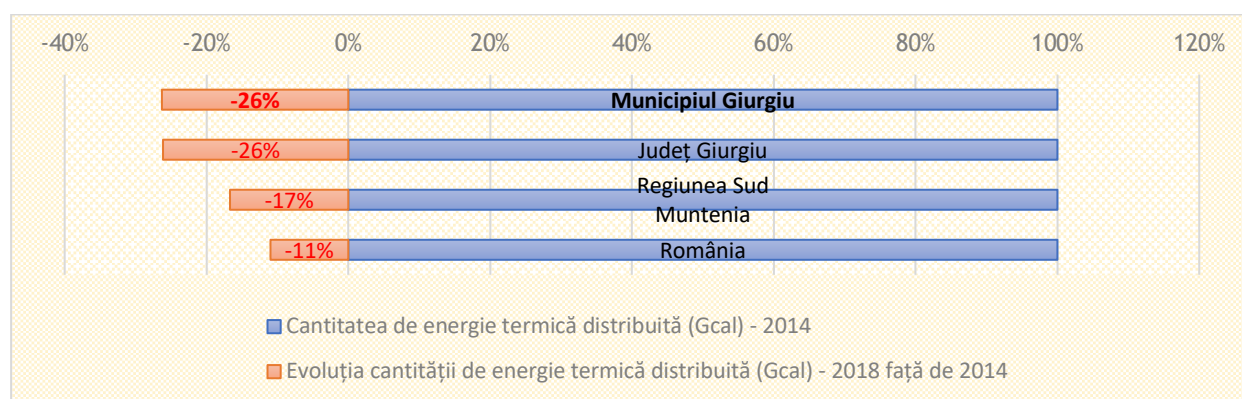
<sup>49</sup>[http://www.primariagiurgiu.ro/portal/giurgiu/primarie/portal.nsf/0/7138E6AF604E4131C2258398003C0BEA/\\$FILE/58.pdf](http://www.primariagiurgiu.ro/portal/giurgiu/primarie/portal.nsf/0/7138E6AF604E4131C2258398003C0BEA/$FILE/58.pdf)

<sup>50</sup>[http://www.primariagiurgiu.ro/portal/giurgiu/primarie/portal.nsf/0/7138E6AF604E4131C2258398003C0BEA/\\$FILE/58.pdf](http://www.primariagiurgiu.ro/portal/giurgiu/primarie/portal.nsf/0/7138E6AF604E4131C2258398003C0BEA/$FILE/58.pdf)



anul 2014. Acest trend este susținut și la nivel regional și național. Factorii principali care influențează cantitatea de energie termică sunt reprezentați de numărul de utilizatori și temperaturile înregistrate în decursul perioadei de iarnă. Din Figura 29 - Evoluția cantității de energie termică distribuită în Municipiul Giurgiu, Județul Giurgiu, Regiunea Sud Muntenia și România în 2018 față de 2014 (Gcal) remarcăm la nivelul Municipiului Giurgiu s-a înregistrat o scădere mai mare a cantității de energie termică distribuită (în anul 2018 față de anul 2014), această scădere putând fi astfel influențată de tendința oamenilor de a renunța și respectiv de a se debransa de la sistemul public de încălzire ca urmare a deficiențelor înregistrate la nivelul acestuia.

Figura 29 - Evoluția cantității de energie termică distribuită în Municipiul Giurgiu, Județul Giurgiu, Regiunea Sud Muntenia și România în 2018 față de 2014 (Gcal)

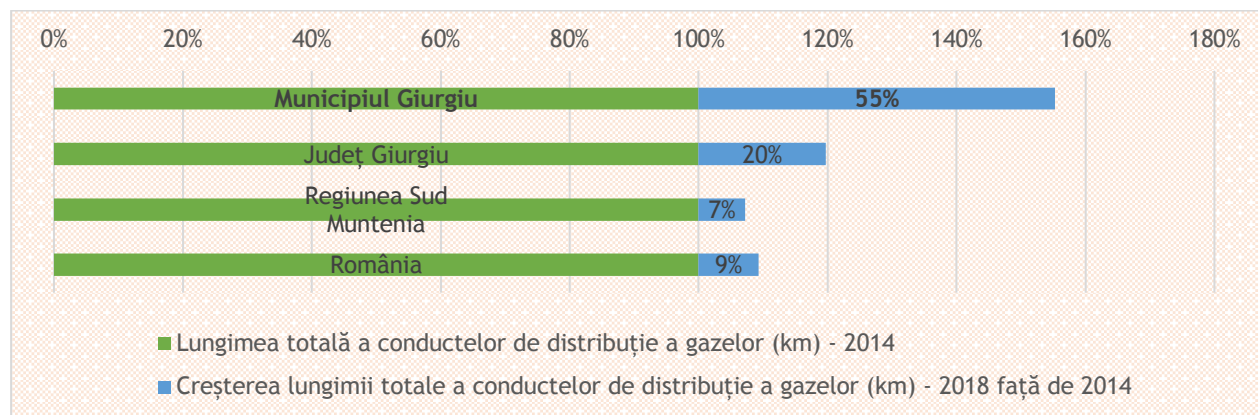


Sursa: Institutul Național de Statistică și calcule consultant

#### 4.4.2.4 ALIMENTAREA CU GAZE NATURALE

Se remarcă o creștere a lungimii conductelor de distribuție a gazelor (km) în perioada 2014-2018, atât la nivel local, cât și la nivel regional și național. Totuși, la nivelul Municipiului Giurgiu această creștere este substanțială, astfel că în anul 2018 vorbim de o creștere a lungimii totale a conductelor de distribuție a gazelor cu un procent de peste 50% față de cel înregistrat la nivelul anului 2014.

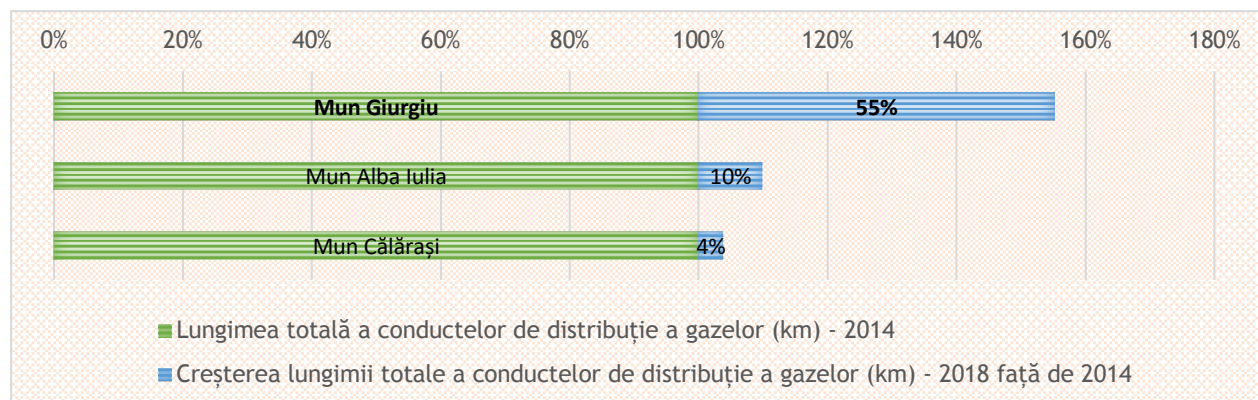
**Figura 30 - Lungimea totală a conductelor de distribuție a gazelor în Municipiul Giurgiu, Județul Giurgiu, Regiunea Sud Muntenia, România în 2018 comparativ cu 2014 (km)**



Sursa: Institutul Național de Statistică

Și prin comparație cu celelalte municipii similare, respectiv Municipiul Călărași și Municipiul Alba Iulia, remarcăm că, în Municipiul Giurgiu s-au realizat investiții importante în infrastructura de gaze în ultimii ani. Aceste investiții sunt continuate și în anul 2019, începând cu luna iulie, când SC WIROM GAS SA, prin SC EXPERT GAZ CONSTRUCT SRL a primit autorizația de construire pentru extindere rețea gaze naturale medie presiune și branșamente pe rețea existentă în Municipiul Giurgiu.

**Figura 31 - Lungimea totală a conductelor de distribuție a gazelor în Municipiul Giurgiu, Municipiul Alba Iulia și Municipiul Călărași în 2018 comparativ cu 2014 (km)**

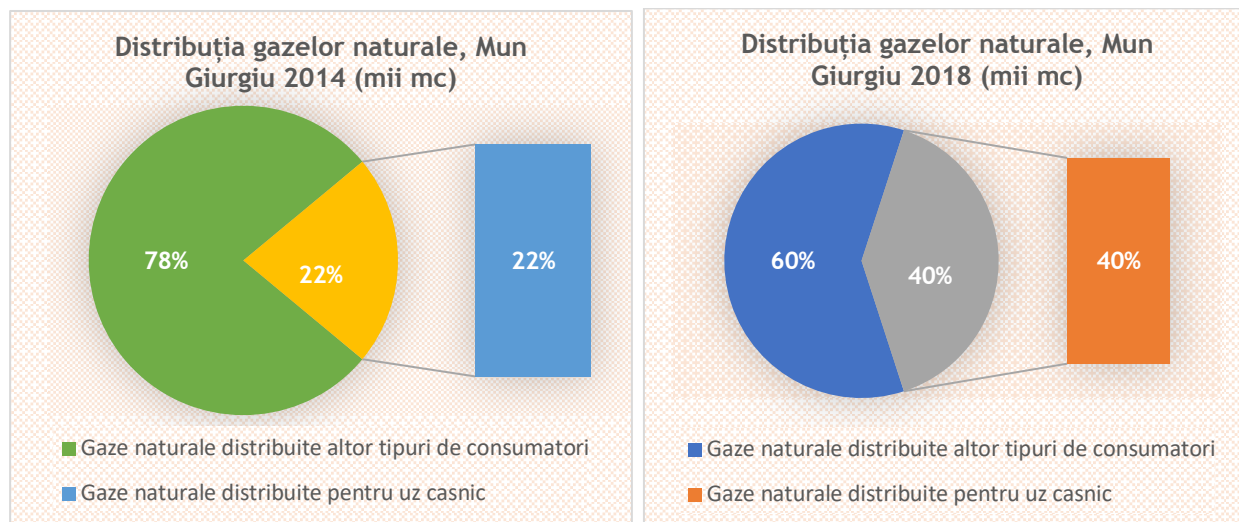


Sursa: Institutul Național de Statistică

Din punct de vedere al cantității de gaze consumate, se poate remarca faptul că în perioada 2014-2018 ponderea consumului de gaze naturale (mii mc) distribuite pentru uzul casnic în totalul gazelor naturale a crescut cu 18%. Această creștere a ponderii consumului de gaze naturale pentru uzul casnic poate fi explicată printr-o tendință tot mai mare a oamenilor de a se debransa de la sistemul public de termoficare și de a avea propriul sistem de încălzire. Ponderea consumului industrial, deși a scăzut, ajungând în

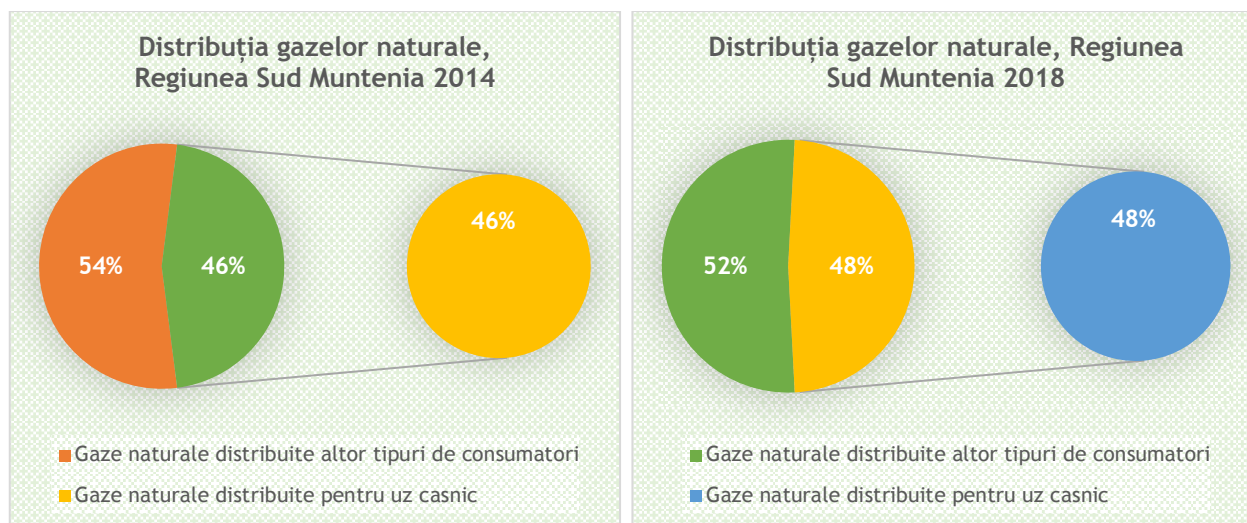
anul 2018 să reprezinte un procent de 60% din totalul gazelor naturale distribuite, se situează peste media întâlnită la nivelul Regiunii Sud Muntenia (54%), fiind destul de aproape de media realizată la nivel de țară (67%).

Figura 32 - Distribuția gazelor naturale în Municipiul Giurgiu (2014-2018)



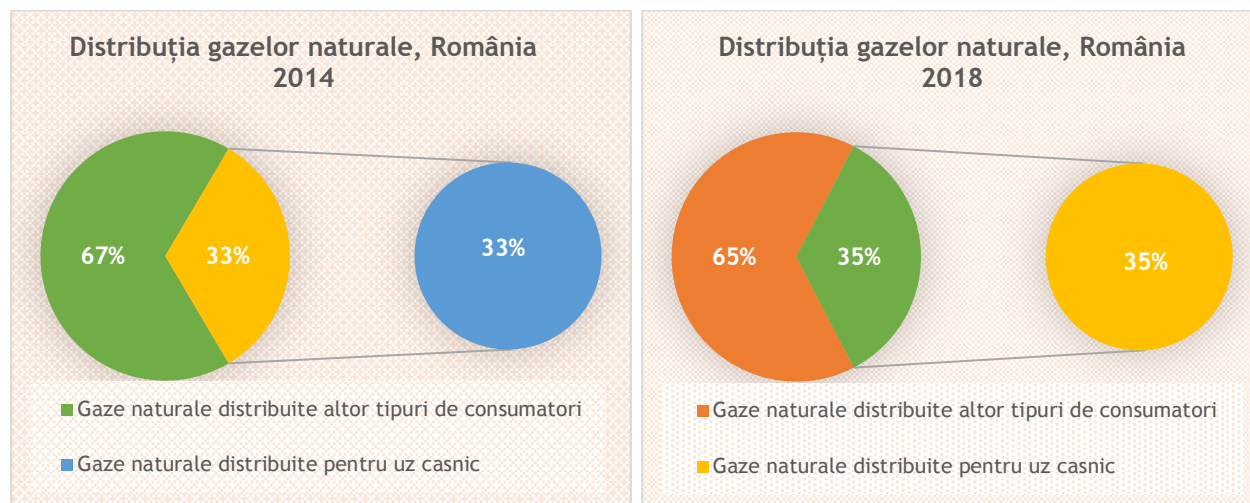
Sursa: Institutul Național de Statistică

Figura 33 - Distribuția gazelor naturale în Regiunea Sud Muntenia (2014-2018)



Sursa: Institutul Național de Statistică

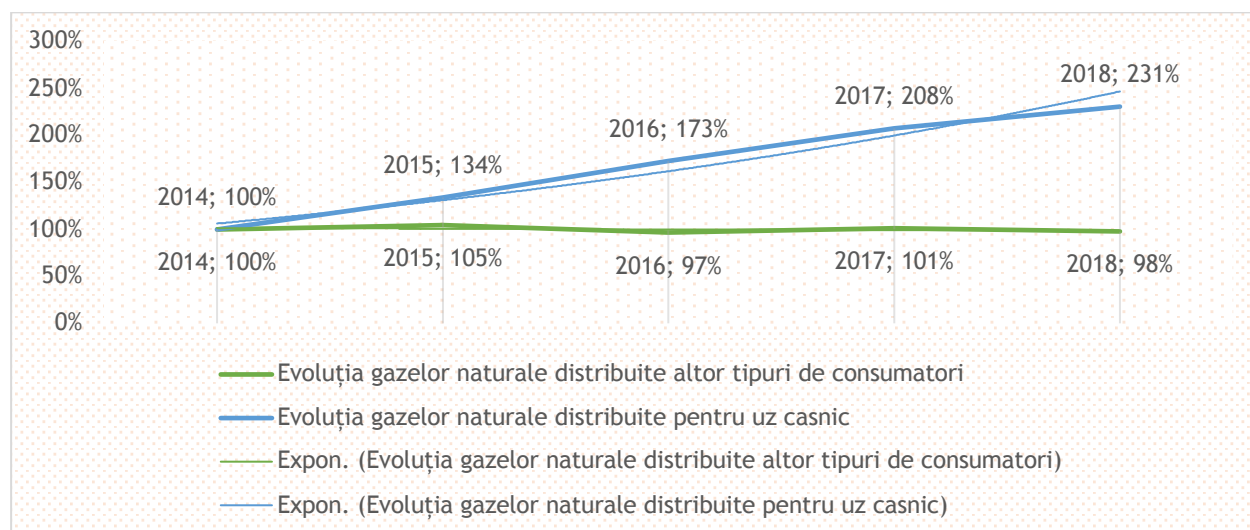
Figura 34 - Distribuția gazelor naturale în România (2014-2018)



Sursa: Institutul Național de Statistică

Creșterea consumului de gaze naturale de la nivelul Municipiului Giurgiu de aproximativ 27% a fost susținută doar de consumatorii casnici (unde avem o creștere de 130% în anul 2018 față de 2014), celelalte tipuri de consum, printre care și consumul industrial de gaze fiind relativ constant, cu mici fluctuații. Situația este reflectată în Figura 35 - Evoluția consumului de gaze naturale distribuite în Municipiul Giurgiu în perioada 2014-2018.

Figura 35 - Evoluția consumului de gaze naturale distribuite în Municipiul Giurgiu în perioada 2014-2018



Sursa: Institutul Național de Statistică și calcule consultant

Din analiza datelor statistice se remarcă faptul că situația privind evoluția consumului de gaze naturale la nivelul Municipiului Giurgiu nu este similară cu evoluția consumului

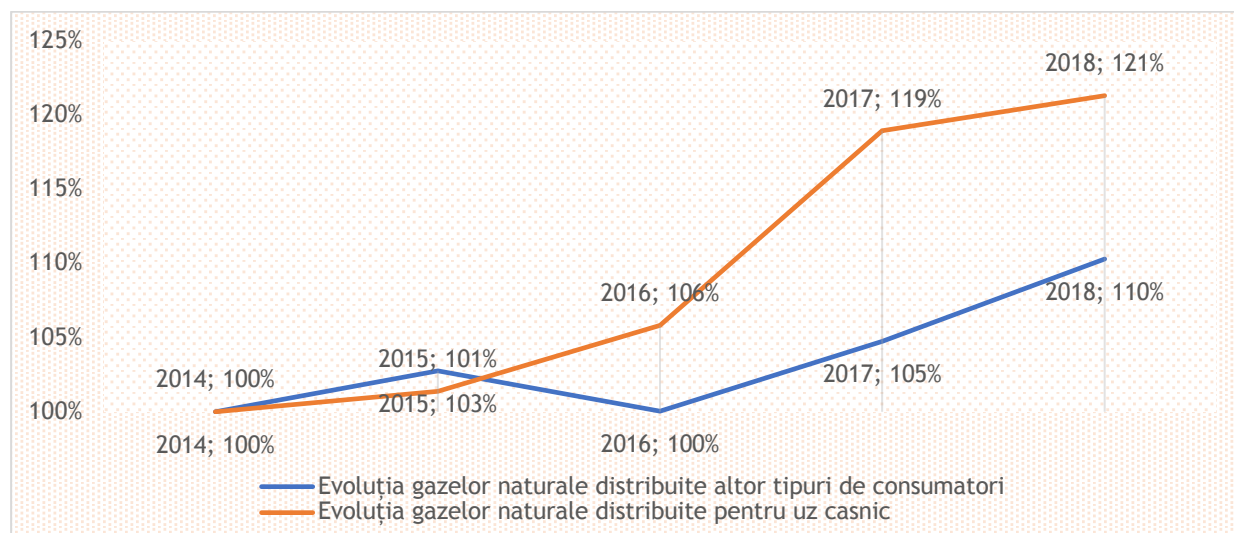
Proiect cofinanțat din Fondul Social European prin  
Programul Operațional Capacitate Administrativă 2014 - 2020!





de gaze naturale la nivel de regiune. Conform Figura 36 - Evoluția consumului de gaze naturale distribuite în Regiunea Sud Muntenia în perioada 2014-2018 la nivelul Regiunii Sud Muntenia se remarcă o creștere a consumului de gaze naturale atât pentru alte tipuri de consumatori (10% procent de creștere), cât și pentru consumatorii casnici (21% procent de creștere).

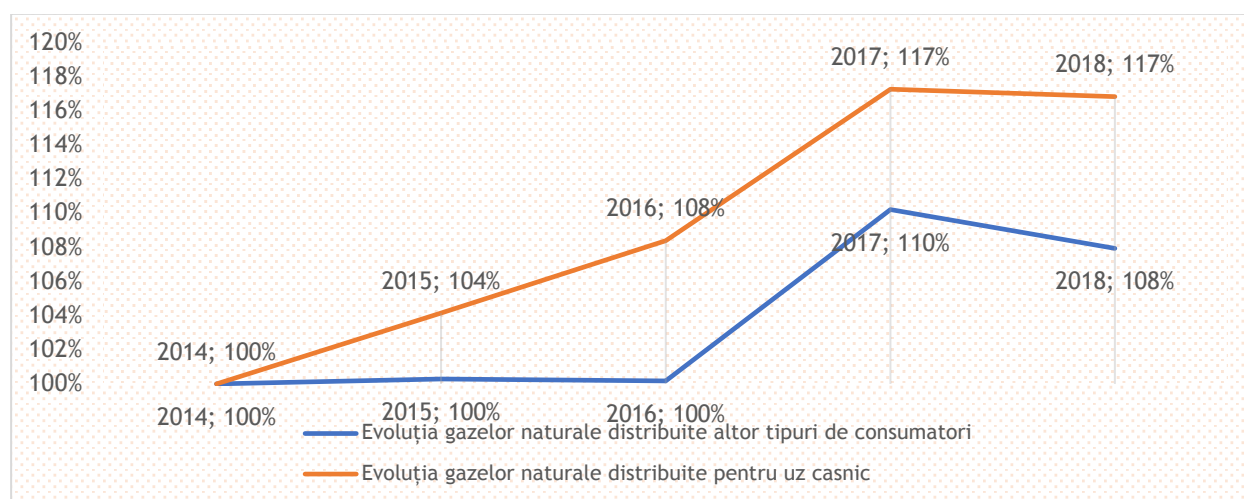
Figura 36 - Evoluția consumului de gaze naturale distribuite în Regiunea Sud Muntenia în perioada 2014-2018



Sursa: Institutul Național de Statistică și calcule consultant

La nivelul țării evoluția consumului de gaze naturale este reflectată în graficul din cadrul Figura 37 - Evoluția consumului de gaze naturale distribuite în România în perioada 2014-2018.

Figura 37 - Evoluția consumului de gaze naturale distribuite în România în perioada 2014-2018

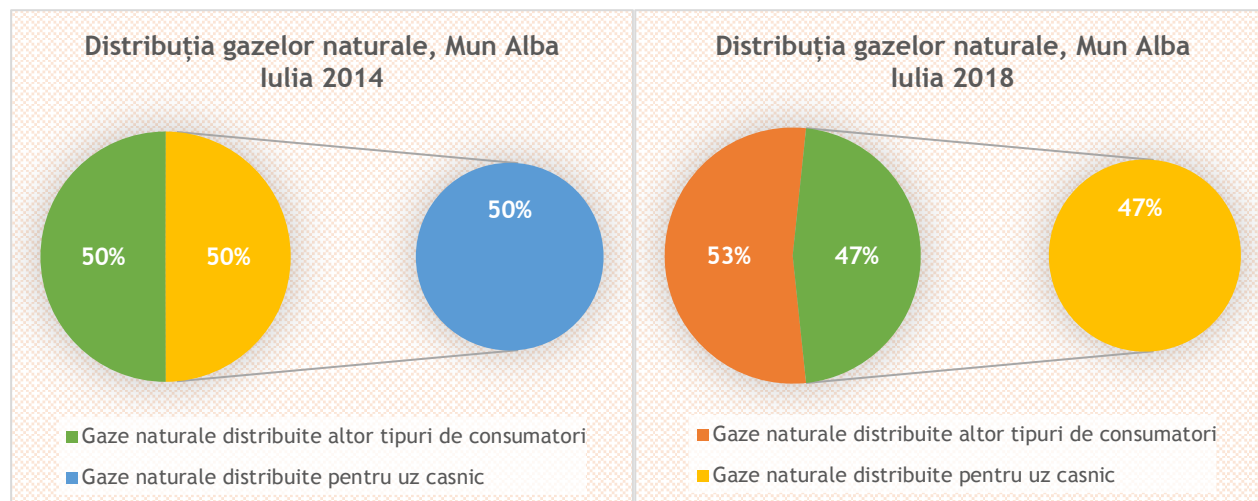


Sursa: Institutul Național de Statistică și calcule consultant

Coroborând informațiile prezentate, se poate constata faptul că, deși distribuția din punct de vedere procentual dintre consumul de gaze altor tipuri de consumatori și consumul de gaze consumatorilor de uz casnic se încadrează în trendul înregistrat la nivel național și regional, această distribuție se datorează, în Municipiul Giurgiu unei creșteri semnificative a consumului de gaze naturale înregistrat de utilizatorii de tip casnic. Un motiv pentru această creștere a consumului de gaze naturale (de 130%) în Municipiul Giurgiu poate fi pusă în seama debranșării locuințelor de la sistemul public de încălzire și montarea unor centrale individuale.

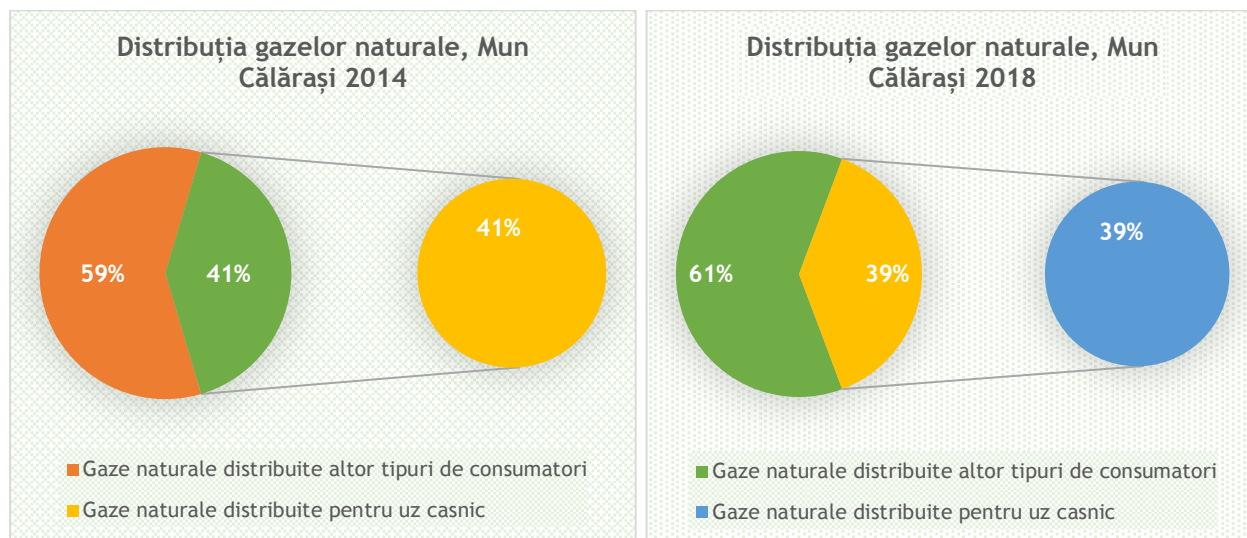
Comparând consumul de gaze în cazul celor trei localități, observăm că, în ceea ce privește ponderea consumului de gaze naturale distribuite pentru uz casnic se remarcă aceeași tendință de scădere a ponderii consumului gazelor naturale distribuite pentru uz casnic în totalul consumului gazelor naturale distribuite, urmată concomitent de o creștere a ponderii consumului gazelor naturale distribuite altor tipuri de consumatori.

*Figura 38 - Distribuția gazelor naturale în Municipiul Alba Iulia (2014-2018)*



Sursa: Institutul Național de Statistică

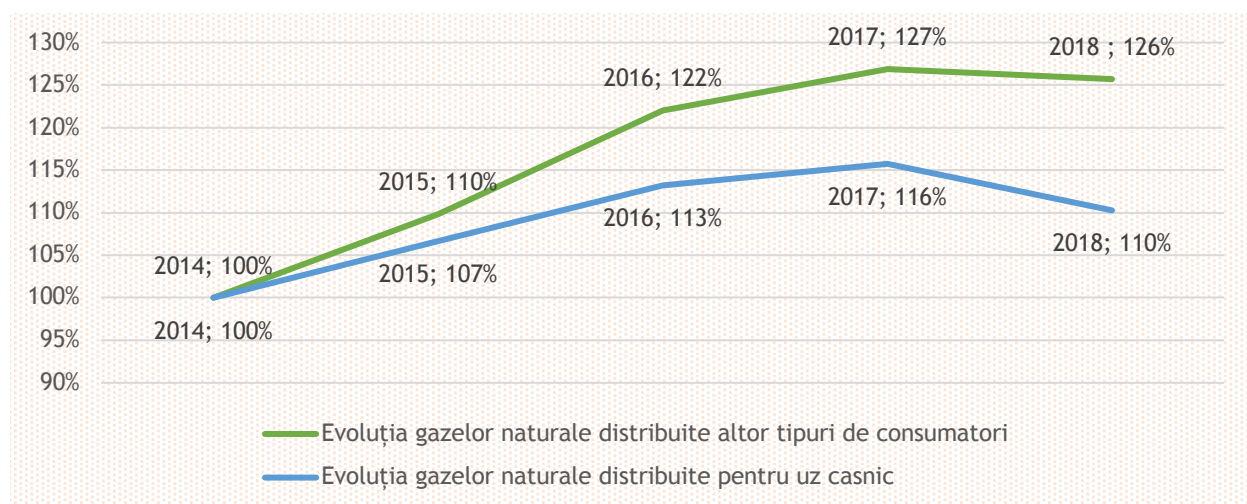
Figura 39 - Distribuția gazelor naturale în Municipiul Călărași (2014-2018)



Sursa: Institutul Național de Statistică

Situația se schimbă însă dacă privim evoluția consumului de gaze naturale, atât în ceea ce privește evoluția consumului de gaze naturale distribuite altor tipuri de consumatori, cât și evoluția consumului de gaze naturale distribuite pentru uz casnic. În Municipiul Alba Iulia remarcăm o creștere atât la nivelul utilizatorilor casnici (10% în 2018 în plus față de 2014), cât și la nivelul altor tipuri de utilizatori (26% în 2018 în plus față de 2014). Situația este reflectată în graficul Figura 40 - Evoluția consumului de gaze naturale distribuite în Municipiul Alba Iulia în perioada 2014-2018.

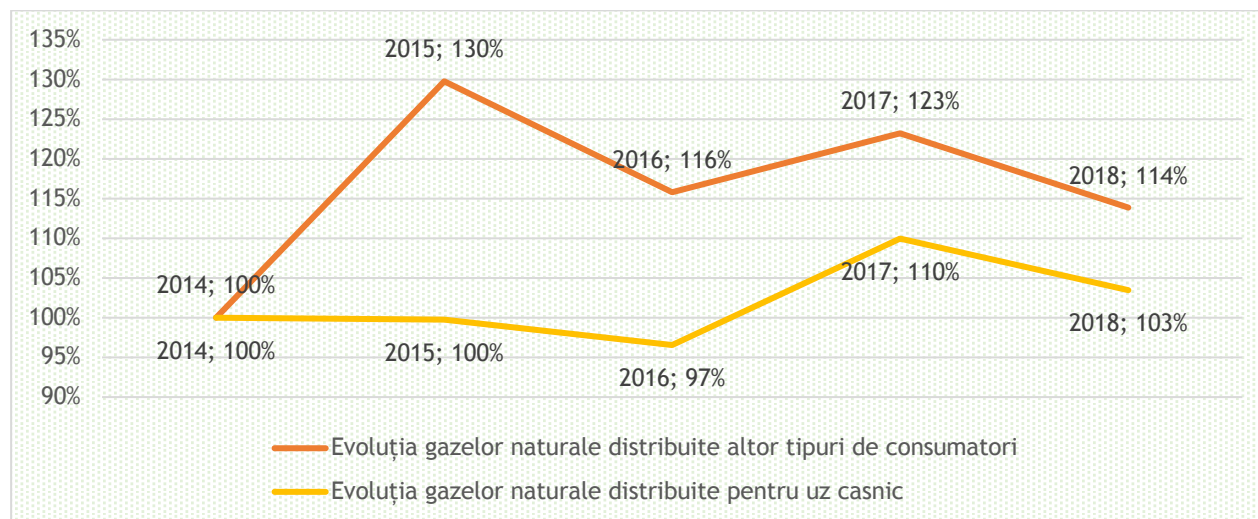
Figura 40 - Evoluția consumului de gaze naturale distribuite în Municipiul Alba Iulia în perioada 2014-2018



Sursa: Institutul Național de Statistică și calcule consultant

Aceeași situație se remarcă și la nivelul Municipiului Călărași, chiar dacă procentul de creștere este mai mic, respectiv 14% pentru alte tipuri de utilizatori și 3% pentru utilizatorii de uz casnic.

Figura 41 - Evoluția consumului de gaze naturale distribuite în Municipiul Călărași în perioada 2014-2018



Sursa: Institutul Național de Statistică și calcule consultant

Coroborând toate informațiile, respectiv datele statistice cu privire la consumul de gaze naturale de la nivelul Municipiului Giurgiu și comparaând aceste date cu datele întâlnite la nivel de municipii similare, dar și la nivel de regiune, respectiv țară, constatăm faptul că, chiar dacă consumul de gaze pentru uz casnic a crescut în ultimii 5 ani, consumul absolut întâlnit la nivelul Municipiului Giurgiu rămâne sub nivelul întâlnit în cazul Municipiului Alba Iulia, respectiv Municipiul Călărași. Dacă considerăm categoria de „alte tipuri de consum” ca fiind reprezentativă pentru „consumul industrial”, remarcăm faptul că, consumul de gaze pentru uz industrial a scăzut cu 2% în Municipiul Giurgiu în perioada 2014-2018, perioadă de timp în care consumul de gaze pentru uz industrial a crescut în Municipiul Alba Iulia cu 26%, iar în Municipiul Călărași cu 14%.

Comparând cu informațiile economice rezultate din analiza activității firmelor, remarcăm faptul că la nivelul Municipiului Giurgiu nu este înregistrată o scădere a activității industriale.



#### 4.4.2.5 ALIMENTAREA CU ENERGIE ELECTRICĂ

Conform **Planului Urbanistic General al Municipiului Giurgiu**<sup>51</sup>, infrastructura sistemului de alimentare cu energie electrică la nivelul Municipiului Giurgiu este formată din stații de transformare, linii electrice (supraterane și subterane), postura de transformare și linii de joasă tensiune.

Lungimea rețelelor de medie tensiune totalizează cca. 210 km, din care 42,98 km linii electrice aeriene (LEA MT), iar 166,72 km linii electrice subterane (LEȘ MT).

Rețelele de joasă tensiune însumează cca 310 km, aeriene și subterane, din care LEA JT au o lungime de 189,50 km (122,80 km cu conductoare clasice și 66,80 km cu conductoare torsadate). Liniile electrice subterane însumează în acest caz 116,35 km.

Rețeaua electrică are 4 stații de transformare 110/20 kV și 204 posturi de transformare prin linii de medie tensiune (20 kV). Dintre acestea, cca 140 deserveșc consumatorii casnici, restul deserveșc consumatorii industriali.

Un avantaj al rețelei este dat de faptul că liniile de 20kV cu plecare din aceeași stație sau din stații diferite sunt buclate între ele, astfel că, în caz de defecțiune pe una dintre ele, sarcina electrică este preluată de o altă linie până la remediere.

Planul Urbanistic General al Municipiului Giurgiu constată și anumite disfuncționalități în alimentarea cu energie electrică, respectiv:

- defecțiunile apărute la cabluri se realizează prin manșonări, care reprezintă un punct slab al rețelei;
- cablurile electrice sunt uzate fizic;
- există intersecții și apropieri între rețeaua electrică și cea edilitară de apă-canal, cât și între rețeaua electrică și cea de termoficare.

Conform Hotărârii Consiliului Local<sup>52</sup> a fost aprobată delegarea **Serviciului de iluminat în Municipiul Giurgiu** către societatea Giurgiu Servicii Publice S.A. Înființarea, organizarea, coordonarea, monitorizarea și controlul funcționării serviciului de iluminat public din Municipiul Giurgiu, precum și înființarea, dezvoltarea, modernizarea, administrarea și exploatarea sistemelor de iluminat public intra în competența exclusivă a Consiliului Local Giurgiu. Conform legislației în vigoare, Consiliul Local Giurgiu va urmări obținerea unui serviciu de iluminat public corespunzător interesului general al

<sup>51</sup>[http://www.primariagiurgiu.ro/portal/giurgiu/primarie/portal.nsf/0/DB6B6C551C014C34C22581B600271702/\\$FILE/1.1.1.1\\_PUG%20Memoriu\\_partea%20I%20.pdf](http://www.primariagiurgiu.ro/portal/giurgiu/primarie/portal.nsf/0/DB6B6C551C014C34C22581B600271702/$FILE/1.1.1.1_PUG%20Memoriu_partea%20I%20.pdf)

<sup>52</sup>[http://www.primariagiurgiu.ro/portal/giurgiu/primarie/portal.nsf/0/8981C9C656AB7BE5C22580A40027A1FF/\\$FILE/160.pdf](http://www.primariagiurgiu.ro/portal/giurgiu/primarie/portal.nsf/0/8981C9C656AB7BE5C22580A40027A1FF/$FILE/160.pdf)





UNIUNEA EUROPEANĂ



Programul Operațional Capacitate Administrativă  
Competența face diferență!



Instrumente Structurale  
2014-2020

comunităților locale pe care le reprezintă, în conformitate cu legislația în vigoare și cu reglementările C.I.E.

Sistemul de iluminat din Municipiul Giurgiu consta în ansamblul tehnologic și funcțional alcătuit din: puncte de aprindere, cutii de distribuție, cutii de trecere, linii electrice de joasă tensiune, fundații, stâlpi, instalații de legare la pământ, console, corpuri de iluminat, accesorii, conductoare, izolare, echipament de comandă.

Sistemul de iluminat public este amplasat, de regulă, pe terenul aparținând domeniului public sau privat al Municipiului Giurgiu. Serviciul de iluminat public este prevăzut pe toate căile de circulație în Municipiul Giurgiu, cu respectarea principiilor ce guvernează organizarea și funcționarea serviciilor comunitare de utilități publice. Iluminatul public stradal se realizează pentru iluminatul cailor de circulație publică, străzi, trotuare, piețe, intersecții, parcuri, treceri de pietoni, poduri. În Municipiul Giurgiu, corpurile de iluminat sunt amplasate pe stâlpi sau suspendate în axă drumului sau, dacă condițiile tehnice nu permit, pe clădiri cu acordul proprietarilor. Realizarea iluminatului public în zonele de interes deosebit, cu cerințe estetice și arhitecturale, se face prin proiectarea și realizarea de soluții specifice, unicate, adaptate fiecărui caz în parte, conform înțelegerilor dintre utilizator și operator.

Montarea corpurilor de iluminat pe clădiri, în gospodăriile populației sau pe stâlpii din cutiile agenților economici în apropierea drumurilor publice se realizează pe baza avizului autorității administrației publice locale. Iluminatul public al cailor de circulație se realizează ținând cont de încadrarea în clasele sistemului de iluminat, în funcție de categoria și configurație caii de circulație, de intensitatea traficului rutier și de dirijarea circulației rutiere, conform normelor în vigoare.

Programul de funcționare este asigurat prin comanda automată, conectare/deconectare a iluminatului public.

Primăria Municipiului Giurgiu eliberează autorizarea de montare a firmelor luminoase numai pe baza avizului operatorului de iluminat public care are răspunderea corelării surselor de iluminat pentru creșterea gradului de siguranță a populației.

#### **4.4.2.6 MANAGEMENTUL DEȘEURILOR**

Serviciul public de salubritate face parte integrantă din categoria serviciilor de utilități publice în responsabilitatea Primăriei Municipiului Giurgiu, care trebuie, potrivit legii, să răspundă cerințelor privind continuitatea din punct de vedere cantitativ și calitativ și să asigure sănătatea populației și calitatea vieții. Asigurarea igienei publice și salubritatea municipiului reprezintă un obiectiv primordial pentru administrația publică locală.

Județul Giurgiu este beneficiarul Proiectului „Sistem Integrat de Management al Deșeurilor Solide în Județul Giurgiu” finanțat prin Programul Operațional Mediu - POS

*Proiect cofinanțat din Fondul Social European prin  
Programul Operațional Capacitate Administrativă 2014 - 2020!*





UNIUNEA EUROPEANĂ



Mediu. Prin acest proiect, județul Giurgiu a fost împărțit, din punct de vedere al fluxurilor deșeurilor și al arondării la stațiile de transfer/sortare/compostare din județ, în 4 zone de colectare. În egală măsură, în scopul realizării proiectului, Județul Giurgiu și unitățile administrativ teritoriale din județul Giurgiu s-au asociat și au construit împreună Asociația de Dezvoltare Intercomunitară „Management Eficient pentru un Județ urât” Giurgiu - A.D.I.

Municipiul Giurgiu a delegat gestiunea activităților de colectare și transport pentru mai multe societăți în perioada ulterioară proiectului. Conform legislației, din februarie 2019 Primăria municipiului Giurgiu poate să încheie în mod individual contract de delegare a serviciului de colectare și transport deșeurilor. Din februarie 2019 operatorul economic Rosal Grup S.A. este prestatorul care va asigura servicii de salubritate, pe raza teritorială a Municipiului Giurgiu pentru activitățile privind colectarea și transportul deșeurilor municipale și al deșeurilor similare provenind din activitățile comerciale din industrie și instituții, inclusiv fracții de colectare separat, fără a aduce atingerea fluxului de deșeurile de echipamente electrice și electronice, baterii și acumulator, și colectarea și transportul deșeurilor provenite din locuințe, generate de activități de reamenajare și reabilitare interioare și/sau exterioară a acestora.

Colectarea deșeurilor de la utilizatori se realizează folosind autovehicule special echipate pentru transportul deșeurilor menajere.

Conform **Hotărârii privind modificarea Regulamentului de Organizare și Funcționare a Serviciului Public de Salubritate în Municipiul Giurgiu - 2019**<sup>53</sup>, colectarea deșeurilor se face numai în recipientele asigurate de către municipalitate. Frațiunea biodegradabilă din deșeurile municipale și asimilate acestora va fi colectată separat în containere sau recipiente special destinate acestui scop. Pentru deșeurile nesortate, (fracție uscată/umedă), operatorul are dreptul de a refuza ridicarea acestuia. Colectarea deșeurilor în mod selectiv se va realiza cel puțin o dată pe săptămână, indiferent de perioadă.

Conform **Planului județean de gestionare a deșeurilor 2007-2013**<sup>54</sup>, categoriile de deșeurile sunt: deșeurile municipale nepericuloase și periculoase din deșeurile municipale (deșeurile menajere și asimilabile din comerț, industrie și instituții), la care se adaugă alte câteva fluxuri speciale de deșeurile: deșeurile de ambalaje, deșeurile din construcții și demolări, nămoluri de la epurarea apelor uzate, vehicule scoase din uz și deșeurile de echipamente electrice și electronice.

Cantitatea de deșeurile urbane generată, considerată ca fiind un indicator al consumului populației, va avea în următorii ani o evoluție moderat crescătoare. Creșterea cantităților de deșeurile colectate se va datora măririi consumului de produse și extinderii serviciilor de salubritate în zonele rurale. În urma dezvoltării sistemului de colectare

<sup>53</sup>[http://www.primariagiurgiu.ro/portal/giurgiu/primarie/portal.nsf/0/7138E6AF604E4131C2258398003C0BEA/\\$FILE/350.pdf](http://www.primariagiurgiu.ro/portal/giurgiu/primarie/portal.nsf/0/7138E6AF604E4131C2258398003C0BEA/$FILE/350.pdf)

<sup>54</sup> <http://www.cjgiurgiu.ro/portal/giurgiu/cj/portal.nsf/AllByUNID/0000134A?OpenDocument>

*Proiect cofinanțat din Fondul Social European prin  
Programul Operațional Capacitate Administrativă 2014 - 2020!*





UNIUNEA EUROPEANĂ



selectivă se va micșora cantitatea deșeurilor depozitate și va crește cantitatea valorificată. De asemenea, promovarea compostării va contribui la reducerea cantităților depozitate, și la îndepărtarea problemelor pe care le presupune fermentarea acestora în depozitele neconforme actuale (levigatul, degajările de gaz cu fenomene de autoaprindere, mirosuri, insecte etc.)

#### 4.4.2.7 SIGURANȚA CETĂȚEANULUI

În Municipiul Giurgiu, poliția este cea care se implică în activitatea de prevenire a actelor de violență, a celor de infracționalitate sau de criminalitate. Conform **Regulamentului de Organizare și Funcționare al Aparatului de Specialitate al Primarului Municipiului Giurgiu - 2019**<sup>55</sup>, „în domeniul ordinii și liniștii publice, precum și al pazei bunurilor, poliția locală are următoarele atribuții: menține ordinea și liniștea publică în zonele și locurile stabilite prin planul de ordine și siguranța publică al unității administrativ-teritoriale; menține ordinea publică în imediata apropiere a unităților de învățământ publice, a unităților sanitare publice, în parcările auto aflate pe domeniul public său privat, în zonele comerciale și de agrement, în parcuri, piețe, cimitire, precum și în alte asemenea locuri publice;” și multe altele.

Pe fondul deteriorării standardelor de viață, a degradării în unele zone a mediului familial - mai ales în zonele marginalizate, în Municipiul Giurgiu s-au produs diferite infracțiuni. Mica criminalitate, ce poate fi identificată mai ales la nivelul stradal, creează un disconfort și o nesiguranță la nivelul populației. Consumul de alcool și drogurile favorizează violentele din anumite zone din municipiu și reprezintă un real pericol mai ales în preajma instituțiilor de învățământ sau a zonelor marginalizate.

Pe acest fond, se identifică un anumit grad de violență crescut în mediul școlar. Localizarea municipiului în zona de graniță aduce și alte riscuri care reprezintă tot atâtea surse de pericol pentru siguranța cetățenilor, și anume: migrația ilegală, trafic de arme, trafic de ființe umane, trafic cu bunuri contrafăcute, fraude la regimul accizelor și al taxelor pe valoare adăugată în domeniul achizițiilor comunitare. În zonă, au fost identificate și desființate în ultimii ani rețele infracționale și au fost realizate intervenții în caz de loviri sau alte violente, amenințări, distrugereri, furt calificat, violare de domiciliu, trafic ilicit de droguri, tâlhărie calificată, tulburarea ordinii și liniștii publice, distrugere.

Sunt necesare acțiuni pentru introducerea și promovarea cerințelor minime de securitate în unele spații din Municipiul Giurgiu, zone foarte aglomerate sau zone marginalizate. Se constată că în unele zone din cauza iluminării scăzute și a neexistenței altor sisteme de supraveghere există riscul mărit de infracționalitate. De asemenea, mijloacele de transport în comun reprezintă surse preferate pentru infracțiuni.

<sup>55</sup>[http://www.primariagiurgiu.ro/portal/giurgiu/primarie/portal.nsf/0/EFC9ED44DF81EF6042257A9A00294DA7/\\$FILE/ROF%202019.pdf](http://www.primariagiurgiu.ro/portal/giurgiu/primarie/portal.nsf/0/EFC9ED44DF81EF6042257A9A00294DA7/$FILE/ROF%202019.pdf)







UNIUNEA EUROPEANĂ



În exercitarea atribuțiilor ce îi revin, Poliția Locală cooperează cu unitățile, respectiv structurile teritoriale ale Poliției Romane, ale Jandarmeriei Romane, ale Poliției de Frontieră, etc.

#### 4.4.3 INFRASTRUCTURA DE SĂNĂTATE

În societatea actuală, alături de sistemul de învățământ, sistemul public de servicii medicale are o importanță extraordinară, datorită caracterului indispensabil pe care acest sistem îl are, din investițiile mari în capitalul uman, din numărul ridicat al persoanelor deservite și din implicațiile majore ale funcționării serviciilor medicale în toate domeniile vieții sociale.

Datorită importanței deosebite, serviciile de sănătate, serviciile medicale și cele sanitare sunt servicii publice.

În România, chiar dacă reforma sistemului de sănătate a început în anul 1998, aceasta nu s-a finalizat, ba mai mult, nu a avut efectele scontate luând în considerare locul pe care sistemul de sănătate din România îl ocupă în prezent, comparativ cu celelalte state europene.

Prin Programul de Monitorizare a Sănătății Publice al Comunității Europene inițiat în perioada 2003-2008, a fost elaborată o listă de 88 de indicatori relevanți pentru domeniul sănătății publice, care precizează, alături de starea sănătății populațiilor europene, și viziunea, valorile și concepția europeană asupra sănătății publice (ECHI European Community Health Indicators).

Cei mai importanți indicatori luați în considerare sunt drepturile și informarea pacienților, accesibilitatea (timpii de așteptare pentru tratament), rezultatele tratamentelor, gama de servicii oferite și extinderea lor, prevenția și farmaceuticele.

În anul 2018, sistemul medical din România a urcat o treaptă, de la ultimul loc, în Indexul European al Consumatorilor de Sănătate (ECHI)<sup>56</sup>, cu un sistem medical mai slab decât Bulgaria, dar și decât țări din fosta Iugoslavie, precum Macedonia sau Muntenegru, pe ultimul loc situându-se Albania.

Indexul clasează țările de la cel mai mic scor posibil, de 333 puncte, până la cel mai mare, care se apropie de 900. Conform acestui clasament, primele 3 locuri în Europa sunt ocupate de Olanda, Elveția și Norvegia. Scorul este unul absolut și nu ia în considerare cheltuiela per capita în sistemul medical.

Țările se confundă cel mai adesea cu dificultăți majore în privința asigurării sănătății publice, cele mai mari probleme existând datorită:

<sup>56</sup> <https://healthpowerhouse.com/media/EHCI-2018/EHCI-2018-report.pdf>



- fondurile insuficiente pentru finanțarea serviciilor;
- accesul relativ restrâns al beneficiarilor de servicii medicale la unele produse farmaceutice;
- alocarea deficitară în sistem a fondurilor colectate, în raport cu nevoile sociale;
- organizarea deficitară a distribuției serviciilor - accesul relativ redus al anumitor categorii de populație la informare, prevenție și asistență medicală.

Ca urmare a tuturor acestor probleme, în Europa ultimului secol, s-au conturat 3 modele de sisteme medicale publice:

- **modelul Beveridge** - finanțat prin bugetul central al statului, organizat și gestionat de stat, din resurse colectate prin sistemul public de taxe și impozite. Specialiștii din sistem sunt angajați ai statului, resursele din sistem fiind distribuite medicilor, în funcție de numărul pacienților tratați, reglementarea eligibilității - la nivelul medicinei preventive și primare - este de tip universalist, cererea de servicii medicale se poate dovedi, adesea, excesivă în raport cu resursele din sistem, orientarea și ponderarea cererii pentru serviciile de tip secundar este instituită la nivelul medicilor de familie, iar pentru serviciile de tip terțiar - prin listele de așteptare. Pacienții au dreptul de a-și alege medicul de familie și pot opta complementar pentru plata unor asigurări medicale private, deținătorii de asigurări private pot transcende, în anumite condiții, listele de așteptare. Criticile cele mai frecvente adresate modelului se referă la limitele pachetului de servicii de bază, la limitele resurselor alocate tratării anumitor afecțiuni, a consecințelor intervalelor prea lungi înscrise pe listele de așteptare, pentru populația care nu-și poate permite contractarea unor asigurări private. Un asemenea model este experimentat de Marea Britanie, Finlanda, Norvegia, Suedia ș.a.;
- **modelul Bismarck** - finanțat pe principiul asigurărilor sociale, prin cotizarea unei părți din venituri de către angajatorii și angajații în muncă, instituțiile care administrează fondurile de asigurări medicale sunt nonprofit, activitatea acestora este atent monitorizată la nivel public, fiind supusă frecvent unor critici din partea personalului medical sau a beneficiarilor de servicii (că nu se aplică în mod transparent anumite politici, că nu se realizează cea mai echitabilă redistribuție a resurselor ș.a.). Modelul Bismarck a fost preferat în țările unde masele de salariați au fost, pe termen lung, deosebit de consistente, deoarece colectarea fondurilor nu a întâmpinat dificultăți. Și în țările care aplică modelul Bismarck sunt utilizate resurse de la bugetul public sau alte categorii de subvenții pentru finanțarea unor programe de sănătate publică. În prezent, criticile adresate acestui model au devenit extrem de vocale, din cauza dificultăților de colectare a resurselor, pe fondul creșterii șomajului și a îngustării bazei sociale de

finanțare; modelul este experimentat de Germania, Austria, Olanda, Franța, Belgia ș.a.;

- **modelul Semashko** - apropiat, ca principiu generic de modelul Beveridge prin aceea că finanțarea, organizarea și gestionarea este efectuată de către stat, și de modelul Bismarck prin colectarea resurselor sub forma unor cote de participare la finanțare, aplicate unei mase salariale disciplinate și, de regulă, extinse; se deosebește de modelul Beveridge prin obligativitatea pacienților de a utiliza doar serviciile arondate în zona lor de rezidență, și de modelul Bismarck prin aceea că funcționează într-un mediu economic de unde asigurările medicale private lipsesc. A fost aplicat vreme de decenii în țările foste socialiste, cu rezultate diferite de la o țară la alta, și de la o epocă (de finanțare) la alta. Oricât de dezastruos a fost sistemul respectiv înainte de anul 1989, românii au ajuns să-l regrete de multe ori, mai ales după anul 1997, când reforma în sectorul medical românesc a căpătat amploare.

În România, sistemul medical a suferit mai multe modificări. Dacă după 1989 sistemul de sănătate a fost structurat conform modelului Semashko, din 1994 au fost introduse elemente preluate din modelul Beveridge. În anul 1997, după alte modificări, sistemul a devenit predominant Bismarck.

În Municipiul Giurgiu, sistemul de sănătate este format atât din instituții publice, cât și private. Medicina primară este formată din cabinetele medicilor de familie, iar asistența medicală de specialitate reunește cabinetele medicilor specialiști și cabinetele de specialitate care formează ambulatoriu spitalului.

Infrastructura de sănătate din Municipiul Giurgiu este formată din următoarele instituții:

### Instituții și unități sanitare publice în Municipiul Giurgiu

Tabel 12 - Instituții și unități sanitare în Municipiul Giurgiu

Denumire instituție	Număr unități
Direcția de Sănătate Publică a județului Giurgiu	1
Casa de Asigurări de Sănătate a județului Giurgiu	1
Spital Județean de Urgență	1
Serviciul Județean de Ambulanță	1
Ambulatoriu integrat al Spitalului Județean de Urgență	1
Compartiment spitalizare de zi HIV/SIDA	1
Centrul de Transfuzie Sanguină	1
Dispensar TBC	1
Cabinete medici de familie	27
Cabinete medicale de specialitate	15
Cabinete medicale școlare	2

Denumire instituție	Număr unități
Cabinete stomatologice	4
Cabinet stomatologic școlar	1
Laboratoare medicale	9
Farmacie	1
<b>Număr total instituții publice</b>	<b>67</b>

Sursa: Site oficial al Primăriei Giurgiu

### Unitățile sanitare private în Municipiul Giurgiu

Tabel 13 - Unități sanitare private în Municipiul Giurgiu

Denumire instituție	Număr unități
Clinici medicale	4
Cabinete ale medicilor de familie	1
Cabinete medicale de medicină generală	4
Cabinete stomatologice	17
Cabinete medicale de specialitate	26
Laboratoare medicale	10
Laboratoare de tehnică dentară	14
Farmacii	31
<b>Număr total instituții publice</b>	<b>107</b>

Sursa: Site oficial al Primăriei Giurgiu

### Spitalul Județean De Urgență Giurgiu

Spitalul Județean de Urgență este singura unitate sanitară din județ care poate asigura managementul medical pluridisciplinar, al cazurilor de mare complexitate. Din punct de vedere juridic, spitalul are calitatea de administrator al bunurilor aflate în proprietatea C.J. Giurgiu, principala sursă de finanțare fiind C.A.S Giurgiu, în baza contractului cadru în sistem D.R.G și plata serviciilor medicale. Alte surse de finanțare sunt sume alocate de C.J.G, venituri din servicii la cerere, donații și sponsorizări.

Spitalul dispune de următoarele secții clinice: pediatrie, nou-născuți, interne, cardiologie, boli de nutriție, chirurgie, urologie, neurologie, ortopedie, obstetrică - ginecologie, anestezie - terapie intensivă, oftalmologie, otorinolaringologie, boli infecțioase, psihiatrie, precum și în ambulatoriile de specialitate, respectiv pneumoftiziologie, oncologie și ambulatorii corespondente secțiilor. De asemenea, spitalul oferă servicii paraclinice de radiologie și imagistică, anatomie patologică, laborator de analize medicale.

Structurile funcționale ale spitalului și componența acestora sunt următoarele:

*Tabel 14 - Structura secțiilor din cadrul Spitalului Județean de Urgență Giurgiu și componența acesteia*

Denumire secție	Locație	Număr paturi	Personal compartiment	Nr personal
SECȚIA A.T.I. și U.T.I.	Etaj 2, spital nou	15	Medici	4
			Asistenți medicali	26
			Îngrijitoare	4
			Infirmiere	7
			Brancardier	2
SECȚIA BOLI INFECȚIOASE	Spital vechi	30	Medici	3
			Asistenți medicali	7
			Îngrijitoare	2
			Infirmiere	3
SECȚIA CARDIOLOGIE	Etaj 3, spital nou	45	Medici	2
			Asistenți medicali	13
			Îngrijitoare	3
			Infirmiere	6
SECȚIA CHIRURGIE	Etaj 1, spital nou	70	Medici	7
			Asistenți medicali	19
			Îngrijitoare	3
			Infirmiere	8
			Brancardier	0
SECȚIA MEDICINĂ INTERNĂ	Etaj 3, spital nou	57	Medici	3
			Asistenți medicali	10
			Îngrijitoare	4
			Infirmiere	6
SECȚIA NEUROLOGIE	Spital vechi	65	Medici	5
			Asistenți medicali	15
			Îngrijitoare	7
			Infirmiere	13
			Brancardier	5
SECȚIA OBSTETRICĂ - GINECOLOGIE	Etaj 1,2, spital nou	37	Medici	6
			Asistenți medicali	18
			Îngrijitoare	7
			Infirmiere	7
SECȚIA ORTOPEDIE	Etaj 1, spital nou	29	Medici	5
			Asistenți medicali	11
			Îngrijitoare	3
			Infirmiere	5

*Proiect cofinanțat din Fondul Social European prin  
Programul Operațional Capacitate Administrativă 2014 - 2020!*

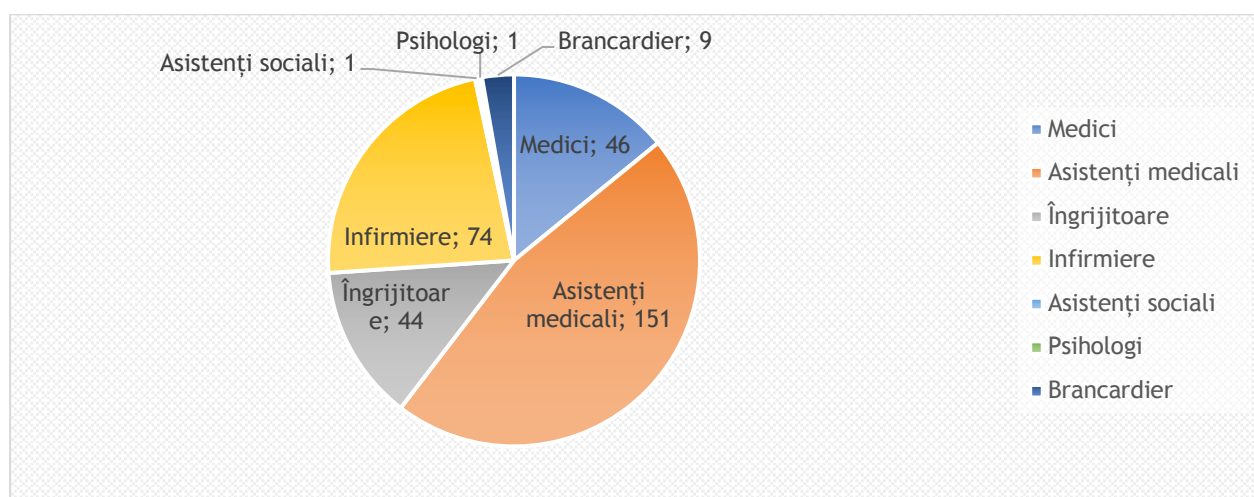


Denumire secție	Locație	Număr paturi	Personal compartiment	Nr personal
SECȚIA PEDIATRIE	Etaj 4 spital nou	37	Brancardier	1
			Medici	4
			Asistenți medicali	15
			Îngrijitoare	5
SECȚIA PSIHIATRIE ACUTI	Comuna Bucșani, Sat Vadu Lat	45	Infirmiere	7
			Medici	6
			Asistenți medicali	10
			Îngrijitoare	3
SECȚIA PSIHIATRIE CRONICI	Comuna Bucșani, Sat Vadu Lat	25	Infirmiere	6
			Psiholog	1
			Medici	1
			Asistenți medicali	7
			Îngrijitoare	3
	Infirmiere	6		
	Asistenți sociali	1		
	Brancardier	1		

Sursa: site oficial Spital Județean de Urgență Giurgiu

În cele 11 secții ale spitalului, localizate în 3 clădiri diferite, 455 de paturi și 326 angajați, cadrele medicale sunt repartizate astfel:

Figura 42 - Repartiția personalului ce activează în cadrul secțiilor din cadrul Spitalului Județean de Urgență Giurgiu în funcție de specializare (număr personal în funcție de specializare)



Sursa: site oficial Spital Județean de Urgență Giurgiu și calcule consultant

Proiect cofinanțat din Fondul Social European prin  
Programul Operațional Capacitate Administrativă 2014 - 2020!



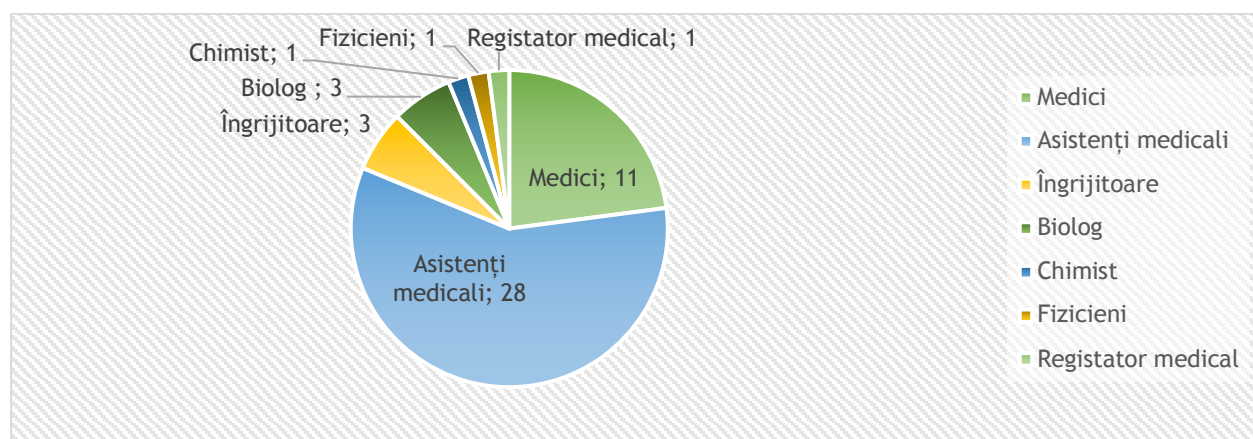
Tabel 15 - Structura laboratoarelor din cadrul Spitalului Județean de Urgență Giurgiu și componența acesteia

Denumire laborator	Locație	Personal compartiment	Nr personal
LABORATOR ANALIZE MEDICALE	Etaj 1, spital nou	Medici	4
		Asistenți medicali	12
		Îngrijitoare	1
		Biolog	2
		Chimist	1
		Registrator medical	1
LABORATOR ANATOMIE PATOLOGICĂ	Parter, spital nou	Medici	2
		Asistenți medicali	5
		Îngrijitoare	1
		Biolog	1
LABORATOR IMAGISTICĂ MEDICALĂ	Parter, spital nou	Medici	5
		Asistenți medicali	11
		Îngrijitoare	1
		Fizicieni	1

Sursa: site oficial Spital Județean de Urgență Giurgiu

În cele 3 laboratoare activează 48 angajați, repartitia acestora fiind următoarea:

Figura 43 - Repartiția personalului ce activează în cadrul laboratoarelor din cadrul Spitalului Județean de Urgență Giurgiu în funcție de specializare (număr personal în funcție de specializare)



Sursa: site oficial Spital Județean de Urgență Giurgiu și calcule consultant

Tabel 16 - Structura ambulatoriilor și a cabinetelor de specialitate din cadrul Spitalului Județean de Urgență Giurgiu și componența acestora

Denumire structură	Locație	Personal compartiment	Nr personal
CABINET AMBULATORIU INTEGRAT - CARDIOLOGIE	Parter, spital nou	Medici	1
		Asistenți medicali	1
CABINET AMBULATORIU INTEGRAT - CHIRURGIE GENERALĂ	Parter, spital nou	Medici	6
		Asistenți medicali	1
CABINET AMBULATORIU INTEGRAT - DERMATOVENEROLOGIE	Parter cladire personal TESA	Medici	2
		Asistenți medicali	0
CABINET AMBULATORIU INTEGRAT - ENDOCRINOLOGIE	Parter cladire personal TESA	Medici	1
		Asistenți medicali	0
CABINET AMBULATORIU INTEGRAT - MEDICINĂ INTERNĂ	Parter, spital nou	Medici	4
		Asistenți medicali	1
CABINET AMBULATORIU INTEGRAT - NEUROLOGIE	Spital vechi	Medici	nu există informații
		Asistenți medicali	nu există informații
CABINET AMBULATORIU INTEGRAT - O.G.	Parter spital nou	Medici	6
		Asistenți medicali	2
CABINET AMBULATORIU INTEGRAT - OFTALMOLOGIE	Spital vechi	Medici	1
		Asistenți medicali	1
CABINET AMBULATORIU INTEGRAT - ORL	Spital vechi	Medici	1
		Asistenți medicali	1
CABINET AMBULATORIU INTEGRAT - ORTOPEDIE	Parter spital nou	Medici	5
		Asistenți medicali	1
CABINET AMBULATORIU INTEGRAT - PEDIATRIE	Parter spital nou	Medici	3
		Asistenți medicali	1
CABINET AMBULATORIU INTEGRAT - PSIHIATRIE VADU LAT	Parter spital nou	Medici	7
		Asistenți medicali	1
CABINET AMBULATORIU INTEGRAT - UROLOGIE	Parter spital nou	Medici	1
		Asistenți medicali	1
COMPARTIMENT DIABET ZAHARAT, BOLI DE NUTRIȚIE ȘI METABOLICE ÎN CADRUL SECȚIEI MEDICINĂ INTERNĂ	Spital nou etaj 3	Medici	2
		Asistenți medicali	1

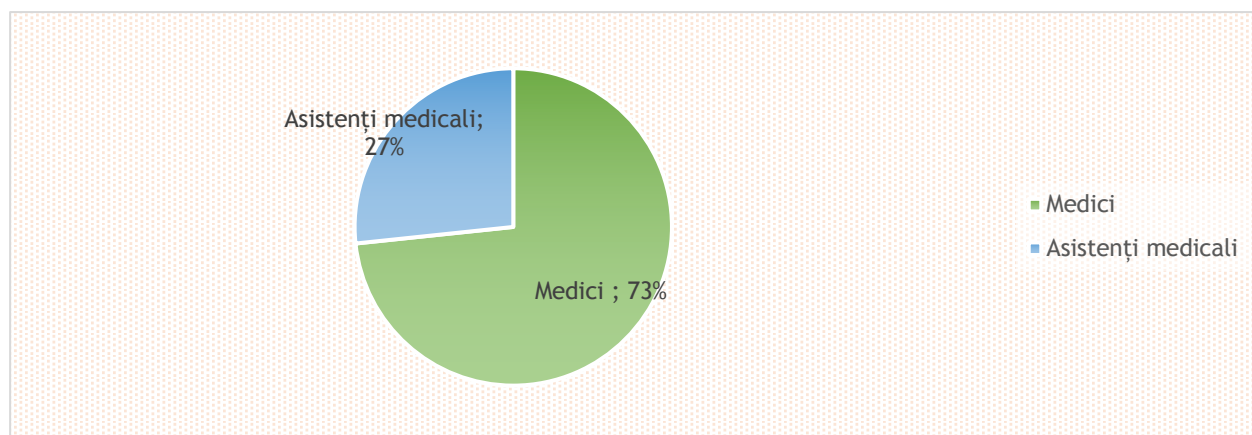


Denumire structură	Locație	Personal compartiment	Nr personal
CABINET MEDICINĂ SPORTIVĂ	Intrarea veche a spitalului	Medici	1
		Asistenți medicali	2
CABINET PLENING FAMILIAL	Vechea intrare a spitalului	Medici	1
		Asistenți medicali	1
CLINICA DE ZI HIV - SIDA	Spital vechi	Medici	2
		Asistenți medicali	1

Sursa: site oficial Spital Județean de Urgență Giurgiu

În cele 17 cabinete își desfășoară activitatea peste 60 de cadre medicale, dintre care 44 medici și 16 asistenți medicali.

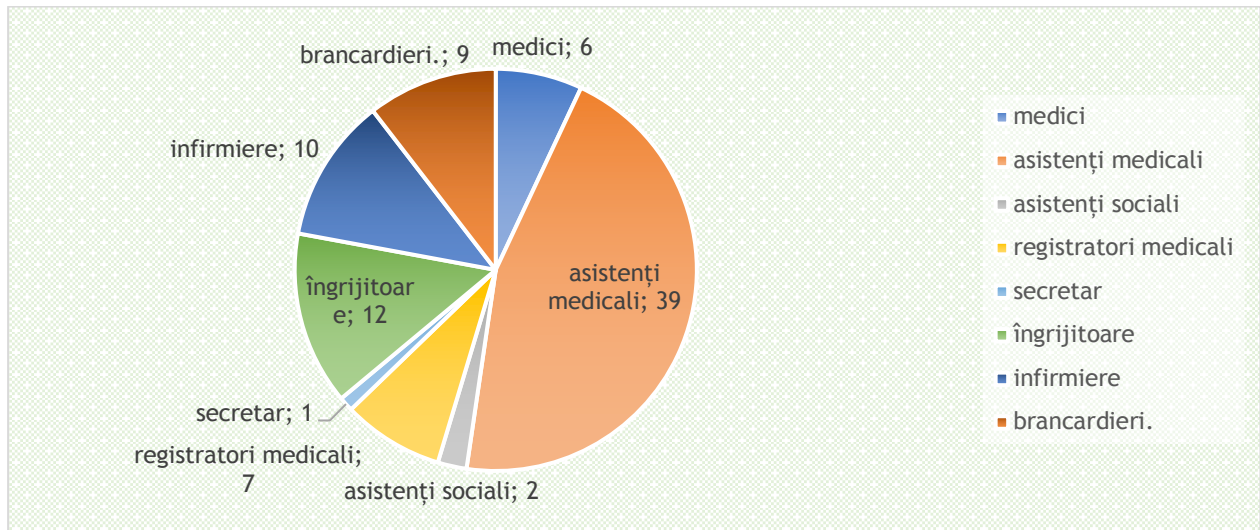
Figura 44 - Repartiția personalului ce activează în cadrul ambulatoriilor și a cabinelor de specialitate din cadrul Spitalului Județean de Urgență Giurgiu în funcție de specializare (număr personal în funcție de specializare)



Sursa: site oficial Spital Județean de Urgență Giurgiu și calcule consultant

Unitatea de Primiri Urgențe - Secția U.P.U, se află situată la parterul spitalului nou, în cadrul acesteia acționând un număr de 86 angajați, conform Figura 45 - Repartiția personalului ce activează în cadrul UPU din cadrul Spitalului Județean de Urgență în funcție de specializare (număr personal în funcție de specializare).

Figura 45 - Repartiția personalului ce activează în cadrul UPU din cadrul Spitalului Județean de Urgență Giurgiu în funcție de specializare (număr personal în funcție de specializare)



Sursa: site oficial Spital Județean de Urgență Giurgiu și calcule consultant

**Farmacia cu circuit închis**, aflată la parterul spitalului nou, beneficiază de experiența a doi farmaciști și un asistent.

Dispensarul TBC Giurgiu, situat în Șos. Alexandriei, Nr.7-9 - Policlinică, beneficiază de experiența a 3 medici și un asistent, iar în dispensarul TBC Mogoșești lucrează doi medici și doi asistenți.

Conform site-ului oficial, în ultimii ani, spitalul a beneficiat de mai multe finanțări, care au fost utilizate pentru următoarele scopuri:

#### Finanțare Ministerul Sănătății

- amenajarea UPU;
- reparații capitale ale blocului alimentar și ale spălătoriei;
- reabilitare termică a spitalului nou;
- stație nouă de sterilizare.

#### Finanțare Consiliul Județean

- igienizarea spitalului nou;
- reabilitarea termică a spitalului nou și continuarea lucrărilor de modernizare a spitalului vechi;
- reabilitarea și reamenajarea unor saloane din secția pediatrie;

Proiect cofinanțat din Fondul Social European prin  
Programul Operațional Capacitate Administrativă 2014 - 2020!

- reabilitarea, reamenajarea și darea în folosință a unor cabinete din Ambulatoriul integrat al spitalului: Oncologie, Medicină sportivă, Planing familial, Dermatovenerologie, Endocrinologie, Ortopedie-Traumatologie, Pediatrie;
- reabilitarea completă a patru săli de operație: 3 Chirurgie generală, 1 Ortopedie-Traumatologie și dotarea cu mese de operație noi și aparat de radiologie cu braț mobil;
- reamenajarea completă a laboratorului de Radiologie - Imagistică care a fost dotat cu aparatură de înaltă performanță CT și RMN;
- reamenajarea și igienizarea Farmaciei;
- realizarea unei noi locații pentru laboratorul de Anatomie patologică
- realizarea unei locații pentru Cabinetul de stomatologie aparținând UPU;
- realizarea unui nou circuit al oxigenului și fluidelor medicinale de la statia de oxigen în întreg spitalul;
- reabilitarea parțială a instalației sanitare, a rețelei de apă rece și caldă din spitalul nou;
- reabilitarea totală a unui lift principal;
- reabilitarea completă a unei părți din spitalul vechi;
- reabilitarea completă a unei clădiri din spitalul vechi unde funcționează secția de Boli Infecțioase, Compartimentul HIV-SIDA și Clinica de zi;
- reabilitare pentru pavilioanele A și B ale secției de Psihiatrie Vadu Lat;
- reamenajări interioare;
- igienizări;
- reabilitarea confortului termic;
- reabilitarea centralei termice.

### Sponsori ca Rotary Club Danubius Giurgiu

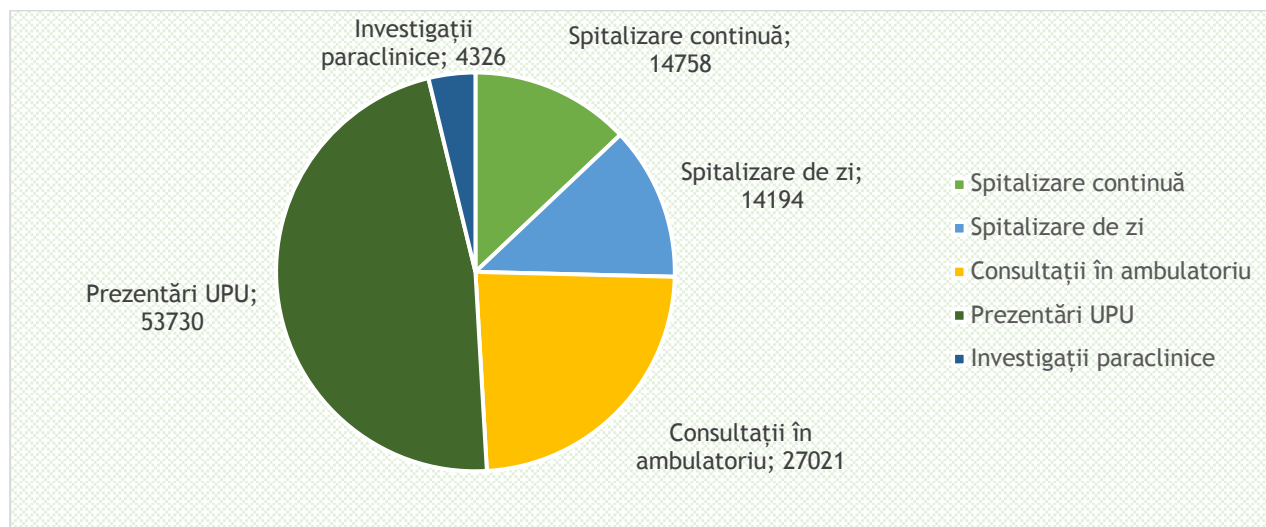
- reabilitarea clădirii Centrului de Diabet;
- un salon de terapie intensivă în secția Pediatrie;
- salon cu confort sporit în secția ATI.

În plus față de toate acestea, au existat și alte investiții finanțate prin credite acordate de Banca Mondială.

Conform Memoriului privind necesitatea și oportunitatea realizării investiției „Reabilitarea, extinderea și dotarea corp spital nou C1+C2”<sup>57</sup>, realizat de Consiliul Județean Giurgiu, având număr de înregistrare 8129 / 21.06.2018, numărul pacienților spitalului este în continuă creștere, în anul 2017 înregistrându-se următoarele date:

<sup>57</sup> [http://www.cjgiurgiu.ro/portal/giurgiu/cj/Stiri.nsf/All/AC6C2B9CD3F46DB2C22582C2003249AD/\\$FILE/punctul%20nr.5.PDF](http://www.cjgiurgiu.ro/portal/giurgiu/cj/Stiri.nsf/All/AC6C2B9CD3F46DB2C22582C2003249AD/$FILE/punctul%20nr.5.PDF)

Figura 46 - Cazuri tratate la Spitalul Județean de Urgență Giurgiu, în anul 2017



Sursa: site oficial Spital Județean de Urgență Giurgiu și calcule consultant

Conform aceluiași document, proporția urgențelor din totalul pacienților internați în spital și pe fiecare secție este de 84%.

### Serviciul Județean de Ambulanță Giurgiu

Serviciul de Ambulanță Giurgiu își desfășoară activitatea pe întreg cuprinsul județului, având 5 stații de lucru. Pentru desfășurarea activității, acesta are următoarele dotări:

Tabel 17 - Dotările existente în Stația Centrală Giurgiu din cadrul Serviciului Județean de Ambulanță Giurgiu

Număr înmatriculare	Tip autovehicul	Tip ambulanță
GR02NWE	Iveco Dayli	TipA2
GR63AMB	Fiat Punto	ACD
GR66AMB	Ford Tranzit	TipA2
GR67AMB	Ford Tranzit	TipA2
GR74AMB	Fiat Ducato 2,2MJET	TipA1
GR75AMB	Volkswagen Transporter 2.5TDI	TipB1
GR77AMB	Volkswagen Transporter 2.5TDI	TipB1
GR43AMB	Mercedes Vito115Cdi	TipB2
GR78AMB	Mercedes Vito115Cdi	TipB2
GR79AMB	Mercedes Vito115Cdi	TipB2
GR81AMB	Mercedes Vito115Cdi	TipB2
GR83AMB	Mercedes Sprinter318Cdi	TipC
GR55AMB	Fiat Ducato 2,8JTD	TipC
GR85AMB	Volkswagen Transporter	TipB2

GR88AMB	Mercedes Sprinter318	TipB2
GR10AMB	Dacia 1310 BK	Neclas

Sursa: site oficial SJA Giurgiu

Tabel 18 - Dotările existente în Substația Mogoșești din cadrul Serviciului Județean de Ambulanță Giurgiu

Număr înmatriculare	Tip autovehicul	Tip ambulanță
GR02NWB	Iveco Dayli	TipA2
GR62AMB	Fiat Punto	ACD
GR76AMB	Fiat Ducato 2,2MJET	TipA1
GR54AMB	Fiat Ducato 2,8JTD	TipC
GR84AMB	Volkswagen Transporter	TipB2

Sursa: site oficial SJA Giurgiu

Tabel 19 - Dotările existente în Substația Vadu Lat din cadrul Serviciului Județean de Ambulanță Giurgiu

Număr înmatriculare	Tip autovehicul	Tip ambulanță
GR02NWD	Iveco Dayli	TipA2
GR64AMB	Fiat Punto	ACD
GR70AMB	Fiat Ducato 2,2MJET	TipA1
GR35AMB	Mercedes Vito115Cdi	TipB2
GR58AMB	Mercedes Sprinter316Cdi	TipB2

Sursa: site oficial SJA Giurgiu

Tabel 20 - Dotările existente în Substația Ghimpați din cadrul Serviciului Județean de Ambulanță Giurgiu

Număr înmatriculare	Tip autovehicul	Tip ambulanță
GR68AMB	Ford Tranzit	TipA2
GR71AMB	Fiat Ducato 2,2MJET	TipA1
GR73AMB	Fiat Ducato 2,2MJET	TipA1
GR57AMB	Mercedes Sprinter316Cdi	TipB2

Sursa: site oficial SJA Giurgiu

Tabel 21 - Dotările existente în Substația Bolintin din cadrul Serviciului Județean de Ambulanță Giurgiu

Număr înmatriculare	Tip autovehicul	Tip ambulanță
GR65AMB	Fiat Punto	ACD
GR69AMB	Ford Tranzit	TipA2
GR72AMB	Fiat Ducato 2,2MJET	TipA1

GR80AMB	Mercedes Vito115Cdi	TipB2
---------	---------------------	-------

Sursa: site oficial SJA Giurgiu

În plus față de aceste ambulanțe, SJA Giurgiu deține un număr de alte 10 ambulanțe, aflate în conservare.

Tabel 22 - Alte dotări ale SJA Giurgiu și starea lor

Nr. crt	Denumire auto	Tip ambulanță	Anul punerii în funcțiune	Starea tehnică
1	Fiat Ducato 2,0 IE	Neclasificată	Decembrie 1998	Necesită reparații
2	Fiat Ducato 2,0 IE	Neclasificată	Decembrie 1998	Necesită reparații
3	Fiat Ducato 2,0 IE	Neclasificată	Iunie 1999	Necesită reparații
4	Fiat DUCato 2,0 IE	B	Decembrie 1998	Necesită reparații
5	Iveco Daily 35S11	A2	August 2001	Satisfacator
6	Iveco Daily 35S11	A1	Martie 2002	Necesită reparații
7	Iveco Daily 35S11	A1	Martie 2002	Necesită reparații
8	Dacia 1,9 D	A1	Aprilie 2005	Necesită reparații
9	Dacia 1,9 D	A1	Aprilie 2005	Necesită reparații
10	Dacia 1,9 D	A1	Aprilie 2005	Necesită reparații

Sursa: site oficial SJA Giurgiu

Dintre acestea, doar una are o stare tehnică satisfăcătoare, restul necesită reparații, așa cum prezintă site-ul oficial. Cu toate acestea, după cum se poate observa, ambulanțele aflate în conservare au o vechime mare, conform Catalogului privind clasificarea și duratele normale de funcționare a mijloacelor fixe, categoria 2.3.2.2.9.3., conform căruia autovehiculele cu destinație specială au o durată normală de funcționare de maxim 9 ani, motiv pentru care ar fi necesară înlocuirea acestora.

Îngrijorătoare este, așa cum se poate observa din tabelul următor, situația dotărilor SJA Giurgiu, deoarece numărul acestora nu poate acoperi mai multe urgențe de același tip sau din locații diferite. Situația dotărilor este următoarea:

Tabel 23 - Situația dotărilor SJA Giurgiu

Nr. crt.	Denumire produs	Cantitate
1	Targă Kartsana	1
2	Targă lopată cu imobilizator cap	1
3	Scaun transport pacient	1
4	Saltea vacuum cu pompa + kit reparație	1
5	Saltea de transfer	1

Nr. crt.	Denumire produs	Cantitate
6	Atelă de tracțiune	1
7	Set atele vacuum (3 mărimi, geantă, kit reparații)	1
8	Set gulere cervicale (6 adulți + 2 copii)	1
9	Dispozitiv imobilizare tip KED	1
10	Umidificator + debitmetru	1
11	Butelie oxigen 10 litri+ Reductor de presiune cu cuplă rapidă	2
12	Butelie oxigen 5 litri	2
13	Geantă pentru tub oxigen 5 litri	2
14	Balon resuscitare adulți	1
15	Balon resuscitare copii	1
16	Laringoscop cu 3 lame Mc Intosh + 2 lame Miller	1
17	Pensă Magill mare	1
18	Pensă Magill mica	1
19	Masca de insuflație	1
20	Aspirator secreții portabil	1
21	Aspirator secreții fix	1
22	Defibrilator semiautomat	1
23	Injector	1
24	Încălzitor perfuzii + administrare perfuzii sub presiune	1
25	Glucometru cu stripuri (testere)	1
26	Stetoscop	1
27	Termometru electronic	1
28	Termometru manual	1
29	Lampă pupilară	1
30	Ciocan reflex	1
31	Rucsac	1
32	Paturi	2
33	Set pasamente	1
34	Set pansamente arsuri (în cutie plastic)	1
35	Folie izolantă	5
36	Taviță renală	1
37	Kit replantare	1
38	Casca de protecție	3
39	Ochelari de protecție	3
40	Cuțit tăiere centuri de siguranță	1
41	Triunghi reflectorizant	2
42	Set lanțuri zăpadă	2
43	Lanternă Maglite	1

Sursa: site oficial SJA Giurgiu

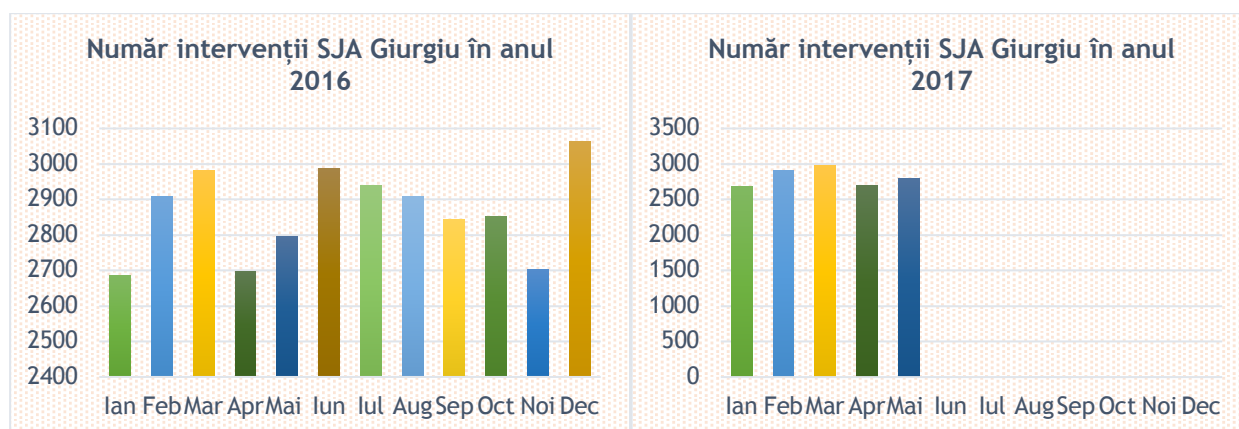
Proiect cofinanțat din Fondul Social European prin  
Programul Operațional Capacitate Administrativă 2014 - 2020!



Cu toate că numărul de urgențe este variabil și diferit pentru fiecare substație în parte, cât și în cazul stației centrale, ar fi de preferat ca fiecare substație să beneficieze de același set de dotări, îmbunătățindu-se astfel capacitatea de intervenție și salvare a pacienților.

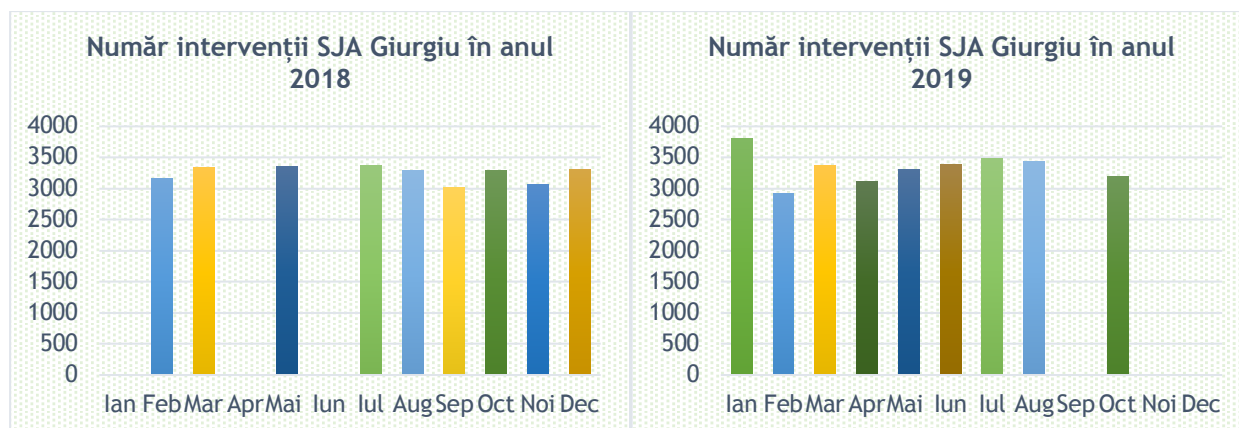
La această concluzie contribuie și numărul de intervenții ale SJA Giurgiu, prezentate în continuare, pe baza datelor publicate pe site-ul instituției.

Figura 47 - Numărul de intervenții SJA Giurgiu în anul 2016, 2017



Sursa: site oficial SJA Giurgiu

Figura 48 - Numărul de intervenții SJA Giurgiu în anul 2018, 2019



Sursa: site oficial SJA Giurgiu

Cu toate că Rapoartele de Activitate Diagnostic sunt complete doar pentru anul 2016, evoluția numărului de intervenții este elocventă.

Dacă în anul 2016, numărul de intervenții a fost de 34.345, în primele 5 luni ale anului 2017 numărul intervențiilor a fost de 14.070, în 9 luni din anul 2018 au fost realizate



29.226 intervenții, iar în 9 luni din anul 2019 au fost realizate 30.025 intervenții. Luând în considerare și numărul mediu lunar de intervenții, care s-a situat în anii 2016-2017 sub 2.900 intervenții lunare, în ultimii doi ani valoarea medie a acestora a fost de cca 3.300. Astfel, se conturează o creștere a numărului de intervenții anuale, fapt ce va necesita sporirea capacității de intervenție, atât din punct de vedere calitativ, cât și cantitativ.

Concluzia este întărită și de raportarea din Memoriul privind necesitatea și oportunitatea realizării investiției „Reabilitarea, extinderea și dotarea corp spital nou C1+C2”, care estimează proporția urgențelor la 84% din numărul pacienților care sunt internați în spital.

Există o penurie de date referitoare la nivelul dotărilor pentru celelalte unități medicale din Municipiul Giurgiu, dar luând în considerare nivelul dotărilor unităților medicale la nivel național, situația per ansamblu nu este una pozitivă.

La nivelul Județului Giurgiu, mai funcționează patru spitale, respectiv:

- Spitalul de Boli Infecțioase Singureni;
- Spitalul de Pneuoftiziologie Izvoru;
- Spitalul de Psihiatrie Vadu-Lat;
- Spitalul Orășenesc Bolintin Vale.

Statistic, situația infrastructurii de sănătate se prezintă după cum urmează:

*Tabel 24 - Numărul de spitale proprietate publică la nivel municipal, județean, regional și național*

	2014	2015	2016	2017	2018
<b>Municipiul Giurgiu</b>	1	1	1	1	1
<b>Județul Giurgiu</b>	3	3	3	3	3
<b>Regiunea Sud Muntenia</b>	65	65	67	67	66
<b>România</b>	527	554	567	576	515

*Sursa: Institutul Național de Statistică*

La nivel național, multe dintre orașele din România beneficiază de un singur spital, motiv pentru care datele cantitative raportate la nivel național nu sunt concludente. Ele devin mai clare la nivel comparativ, între diferitele municipii, astfel:

*Tabel 25 - Unități sanitare la nivelul Municipiului Giurgiu*

	2014	2015	2016	2017	2018
<b>Spitale</b>	1	1	1	1	1
<b>Ambulatorii integrate spitalului</b>	1	1	1	1	1
<b>Dispensare medicale</b>	1	1	1	1	1

	2014	2015	2016	2017	2018
Centre medicale de specialitate	1	1	1	1	1
Cabinete medicale de medicina generala	2	2	2	2	2
Cabinete medicale scolare	12	13	13	13	13
Cabinete medicale de familie	27				
Cabinete stomatologice	1	1	1	1	1
Farmacii	1	1	1	1	1
Puncte farmaceutice		1			1
Laboratoare medicale	8	7	7	8	8
Centre de transfuzie	1	1	1	1	1
Alte tipuri de cabinete medicale	1	1	1	3	3
<b>TOTAL</b>	<b>57</b>	<b>31</b>	<b>30</b>	<b>33</b>	<b>34</b>

Sursa: Institutul Național de Statistică

Tabel 26 - Unități sanitare la nivelul Municipiului Alba Iulia

	2014	2015	2016	2017	2018
Spitale	1	1	1	1	1
Ambulatorii integrate spitalului	1	1	1	1	1
Dispensare medicale	1	1	1	1	1
Centre de sanatate mintala	2	2	2	2	2
Centre medicale de specialitate			1	1	1
Cabinete medicale de medicina generala	2	2	1	1	1
Cabinete medicale scolare	21	21	14	17	17
Cabinete medicale studentesti	1	1	1	1	1
Cabinete medicale de familie	17				0
Cabinete stomatologice	7				
Farmacii	1	1	1	1	1
Depozite farmaceutice			1	1	1
Laboratoare medicale	7	7	16	16	16
Centre de transfuzie	1	1	1	1	1
Alte tipuri de cabinete medicale	3	4	4	4	4
<b>TOTAL</b>	<b>63</b>	<b>40</b>	<b>43</b>	<b>46</b>	<b>46</b>

Sursa: Institutul Național de Statistică

Tabel 27 - Unități sanitare la nivelul Municipiului Călărași

	2014	2015	2016	2017	2018
Spitale	2	2	2	2	2
Ambulatorii integrate spitalului	2	2	2	2	2
Dispensare medicale	1	1	1	1	1
Unitati medico-sociale	1	1	1	1	1
Centre medicale de specialitate	1	1	1	1	1
Cabinete medicale scolare	2	2	2	2	11

Proiect cofinanțat din Fondul Social European prin  
Programul Operațional Capacitate Administrativă 2014 - 2020!



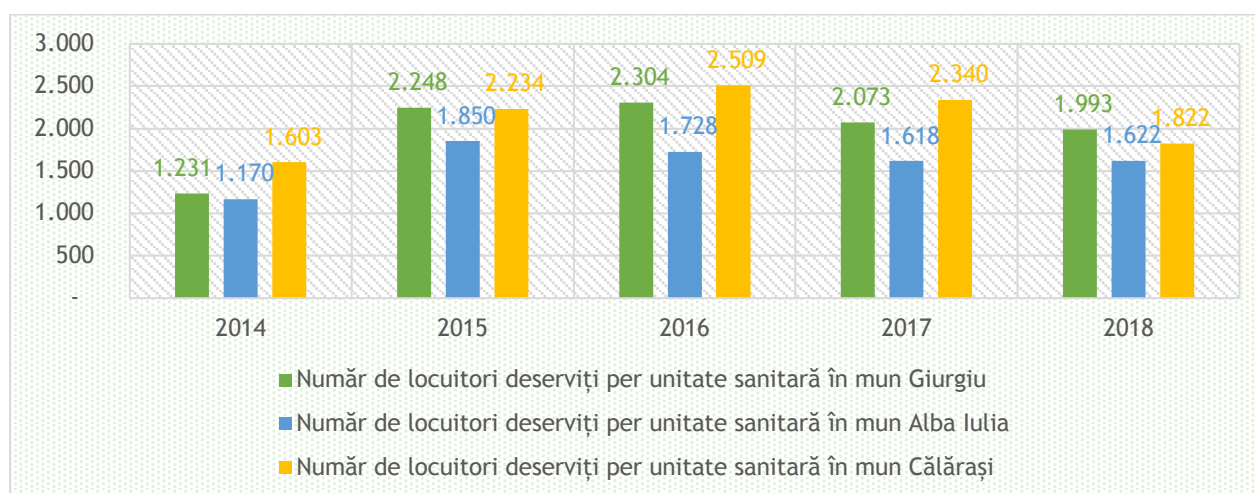
	2014	2015	2016	2017	2018
<b>Cabinete medicale de familie</b>	20				
<b>Farmacii</b>	2	2	2	2	2
<b>Laboratoare medicale</b>	16	22	18	20	20
<b>Centre de transfuzie</b>	1	1	1	1	1
<b>Alte tipuri de cabinete medicale</b>	1	1	1	1	1
<b>TOTAL</b>	49	35	31	33	42

Sursa: Institutul Național de Statistică

După cum se poate observa, unitățile medicale de stat pentru probleme minore, cum ar fi farmaciile sau cabinetele stomatologice sunt aproape inexistente, acestea fiind înlocuite de cabinetele private. Luând în considerare nivelul salarial, respectiv nivelul de trai, cât și prețurile ridicate practicate de cele mai multe ori, se poate concluziona faptul că acest aspect pune presiune pe cele mai defavorizate categorii de locuitori.

Raportat la numărul de locuitori, situația se prezintă după cum urmează:

Figura 49 - Categorii de unități sanitare în Municipiul Giurgiu, Municipiul Alba Iulia și Municipiul Călărași



Sursa: Institutul Național de Statistică și calcule consultant

Chiar dacă în ceea ce privește comparația din punct de vedere numeric, respectiv număr de locuitori deserviți de categoriile de unități similare, situația este aproximativ similară la nivelul celor trei municipii, din punct de vedere al evoluției avute în perioada 2014-2018, se remarcă faptul că Municipiul Giurgiu a înregistrat cea mai mare creștere a numărului de locuitori deserviți per unitate sanitară, respectiv în anul 2018 a înregistrat cu 62% mai mult decât în anul 2014. În aceste condiții, se impune o analiză aprofundată a cazurilor de pacienți și a capacității de tratare a acestora și luarea de măsuri pentru îmbunătățirea și dezvoltarea infrastructurii de sănătate.



UNIUNEA EUROPEANĂ



Programul Operațional Capacitate Administrativă  
Competența face diferență!



Instrumente Structurale  
2014-2020

#### 4.4.4 INFRASTRUCTURA DE TELECOMUNICAȚII

Termenul de telecomunicații însumează comunicațiile efectuate la distanță, prin diferitele tehnologii existente, respectiv radioul, telefonica, televiziunea și rețelele de calculatoare.

Sectorul telecomunicațiilor reprezintă una dintre cele mai dinamice sectoare de servicii din economiile naționale din lumea întreagă. Fiind un important promotor al procesului creșterii și dezvoltării economice, acest domeniu este identificat de Comisia Europeană ca fiind unul prioritar.

Mecanismul pentru Interconectarea Europei<sup>58</sup> (MIE) este un program de finanțare gestionat la nivel central pentru infrastructurile de transport, energetice și de telecomunicații, cu un buget disponibil de 30,4 miliarde EUR pentru perioada 2014-2020. Acesta face parte din strategia Europa 2020 pentru o creștere inteligentă, durabilă și favorabilă incluziunii, și se numără printre obiectivele „20-20-20” ale UE în materie de politică energetică și climatică.

În acest sector, MIE a facilitat coordonarea între statele membre în ceea ce privește elaborarea de standarde și realizarea serviciilor transfrontaliere interconectate. Deși statele membre au elaborat soluții care oferă acces online la serviciile publice, beneficiile acestora sunt limitate de granițele naționale.

Serviciile de telecomunicații au cunoscut o dezvoltare rapidă, atât sub aspectul structurii, cât și al cererii. Alte caracteristici ale domeniului sunt progresul tehnologic susținut - care a determinat și va continua să determine apariția unor noi competitori și a unor noi tehnologii - dereglementarea pieței, privatizarea și liberalizarea comerțului cu serviciile de telecomunicații.

Operatorii de telecomunicații se împart în două categorii majore: operatori care furnizează servicii prin cablu și operatori wireless. Companiile de telecomunicații prin cablu oferă servicii de telefonie, acces la internet, distribuție TV și rețele fixe de telecomunicații și se adresează în principal reședințelor, zonelor de birouri și intermediarilor de servicii de telecom. La nivelul anului 2016, această nișă includea peste 1 miliard de linii fixe de telefonie la nivel mondial.

Evoluția serviciilor de telecomunicații fără fir se află într-o legătură directă cu dezvoltarea pieței de dispozitive mobile. În anul 2016, erau active la nivel mondial circa 7,9 miliarde de abonamente, ceea ce înseamnă mai mult de un abonament pe persoană.

Dinamica din domeniul telecomunicațiilor este evidentă mai ales pe piața europeană, unde a fost determinată de consolidarea segmentului de telefonie mobilă majoritatea țărilor. În condițiile atingerii unei maturități a pieței, operatorii au fost nevoiți să

<sup>58</sup> Regulamentul (UE) nr. 1316/2013 al Parlamentului European și al Consiliului din 11 decembrie 2013.





UNIUNEA EUROPEANĂ



dezvolte noi tipuri de servicii pentru a-și putea fideliza clienții, în ciuda costurilor ridicate și a scăderii tarifelor generate de competiție.

Pe termen scurt și mediu, una dintre tendințele evidente ale serviciilor de telecomunicații la nivel internațional este convergența, ca răspuns la cerințele utilizatorilor de a beneficia de o gamă variată de servicii de la același furnizor.

O altă direcție importantă este evoluția continuă a domeniului datorită inovațiilor. Și în acest caz, un exemplu relevant este oferit tot de piața europeană, unde, prin dezvoltarea internetului lucrurilor (IoT) se generează noi tehnologii și noi modele de afaceri, caracterizate printr-un grad ridicat de inovare. Cel mai important rol în dezvoltarea IoT pe piața europeană au avut-o operatorii de telefonie mobilă, care au contribuit inclusiv la evoluția unor domenii pe verticală, precum domeniul de sănătate sau industria auto. Practic, operatorii de telefonie mobilă utilizează tehnologia și infrastructura de care dispun pentru a le furniza abonaților o gamă variată de servicii din industrii diverse.

Despre infrastructura de telecomunicații mai trebuie menționat și faptul că acest domeniu este cu precădere unul privat, sectorul public putând facilita desfășurarea activităților firmelor de profil sau din sectoare conexe.

Dezvoltarea domeniului de telecomunicații se bazează pe furnizarea de date mobile unui consumator obișnuit cu un grad ridicat de interacțiune. Astfel, principalele nișe care se vor dezvolta în viitor și care vor reprezenta pentru companiile din telecomunicații ocazii de a obține avantaje competitive importante vor fi, conform Revistei de Economie Mondială, următoarele:

- **Analiza de conținut** - Prin analiza datelor, operatorii din industria de telecomunicații vor putea previziona comportamentul consumatorilor, realizând în acest mod reduceri de cost de până la 38%.
- **Realizarea și livrarea unui conținut video unic** - Companiile de telecomunicații au început deja să preia firme din domeniul de divertisment pentru a putea crea conținut nou și personalizat pentru abonații lor, acesta fiind trendul de dezvoltare a modelului de afaceri în următorii ani. În felul acesta, cresc șansele de a fideliza clienții existenți și de a atrage alții noi.
- **Digitalizarea serviciilor** - Consumatorii se așteaptă ca operatorii de telecomunicații să lanseze o interfață prietenoasă și ușor de utilizat, unde să poată găsi toate serviciile disponibile. În prezent, operatorii încă se străduiesc să facă față acestei cerințe, având ca puncte slabe sistemele informatice pe care le utilizează și care nu mai sunt de actualitate, precum și timpul mare de așteptare pentru realizarea design-ului de proces.
- **Intrarea pe piețele adiacente** - Un pas necesar pe care companiile de telecomunicații trebuie să îl facă pentru a-și consolida poziția pe piață este de a

*Proiect cofinanțat din Fondul Social European prin  
Programul Operațional Capacitate Administrativă 2014 - 2020!*

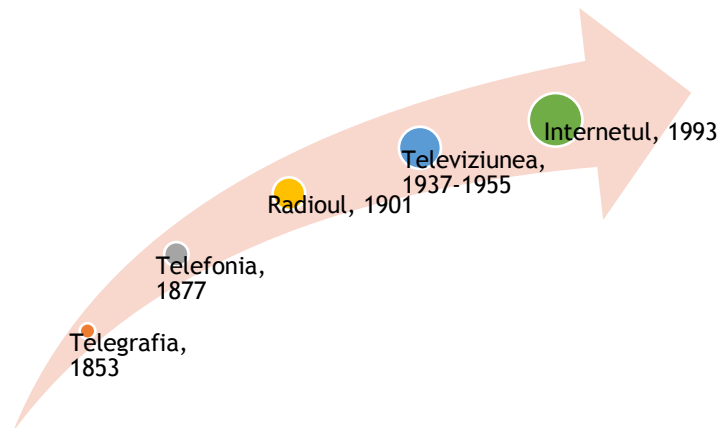


realiza parteneriate cu firme care activează în alte domenii, precum cel financiar, media, IT etc. - unde sunt identificate oportunități de creștere generate de schimbările tehnologice.

- **Orientarea spre consumator** - Având în vedere competiția în creștere și apariția alternativelor pentru serviciile de telecomunicații clasice, operatorii tradiționali sunt nevoiți să își schimbe abordarea și să se orienteze spre nevoile consumatorilor. Este necesar să se țină cont de faptul că utilizatorii se așteaptă să aibă o experiență pozitivă pe ansamblul întregii interacțiuni cu compania, atât atunci când utilizează serviciile achiziționate, cât și când interacționează cu departamentele suport, cum este cel de reclamații.

În România, diferitele forme de comunicații s-au realizat în următoarele perioade:

*Figura 50 - România și evoluția diferitelor forme de telecomunicații*



Deoarece domeniul este unul prioritar, atât pentru Uniunea Europeană, cât și pentru România, țintele țării noastre legate de acoperire din Agenda Digitală pentru România 2020 au fost atinse deja în anul 2015. Sunt însă necesare în continuare investiții pentru eliminarea decalajului semnificativ urban-rural, în special în ce privește Internetul de mare viteză (30+ Mbps).

Este larg cunoscut faptul că, dezvoltarea sectorului telecomunicațiilor împreună cu infrastructura rutieră reprezintă precondiții ale dezvoltării economice. Astfel, implementarea completă a viziunii Strategiei Naționale privind Agenda Digitală va conduce, conform Ministerului Comunicațiilor și Societății Informaționale<sup>59</sup>, la investiții totale de aproximativ 2,4 miliarde euro. Impactul direct și indirect asupra economiei poate fi tradus într-o creștere a PIB de 13%, creșterea numărului de locuri de muncă cu 11% și reducerea costurilor administrației cu 12% în perioada 2014-2020.

<sup>59</sup> <https://www.comunicatii.gov.ro/agenda-digitala-pentru-romania-2020/>.

Conform aceleiași surse, măsurile concrete prevăzute în Strategie vor duce la:

- asigurarea accesului cetățenilor și organizațiilor la servicii publice electronice (servicii de e-Guvernare);
- îmbunătățirea accesului la internet prin creșterea gradului de acoperire a rețelelor de comunicații electronice de mare viteză în bandă largă;
- creșterea gradului de utilizare a internetului;
- promovarea comerțului electronic;
- creșterea numărului serviciilor publice electronice transfrontaliere;
- sporirea conținutului digital și dezvoltarea de infrastructuri TIC în domeniile educației, sănătății și culturii;
- sprijinirea creșterii valorii adăugate generate de sectorul TIC prin susținerea cercetării-dezvoltării și inovării în domeniu.

În sensul dezvoltării acestui sector, Tehnologia Informației și Comunicațiile Electronice de generație nouă (NGN) au un rol atotcuprinzător în introducerea de comunicații și informații în toate procesele economice și sociale și are un impact în toate celelalte linii de mare prioritate de acțiune ale Agendei Digitale pentru România 2020.

Investițiile în NGN vor constitui, ca atare, unul dintre cei mai mari factori de atingere a Strategiei privind Agenda Digitală pentru România 2020 (afereent Domeniului IV de acțiune - Boradband și infrastructura de servicii digitale), dezvoltând o arie de excelență în specializare economică. Strategia Națională privind Agenda Digitală pentru România 2020 va conduce la creșterea unui sector industrial al cărui scop este răspândirea internațională a soluțiilor avansate, în vederea modernizării societății și economiei românești, creșterea procentului din PIB, datorat exporturilor din sectorul tehnologic și conducând la creșterea capacității de export a altor sectoare care folosesc instrumente puse la dispoziție ca rezultat al îmbunătățirii platformelor tehnologice.

Astfel, acest sector, susținut de autoritățile locale, poate reprezenta unul dintre sectoarele ce pot crea o dezvoltare locală susținută și durabilă, cu efecte benefice asupra aspectelor economice (venituri mai mari) și sociale (noi locuri de muncă, specializarea angajaților, reducerea șomajului, etc.) reale.

De asemenea, investițiile în telecomunicații pot reprezenta pentru Municipiul Giurgiu un punct de cotitură în dezvoltarea sa și transformarea acestuia într-un „smart city”.

Conceptul de smart city reunește soluțiile tehnologice dedicate rezolvării problemelor cu care se confruntă orașele contemporane (trafic, aglomerație, poluare, etc.). Conceptul cuprinde de asemenea procesele de schimbări complexe (de infrastructura, instruire, mentalități, etc), necesare pentru creșterea calității vieții în regim de eficientizare a consumului de resurse. Metodele de implementare a schimbărilor și mijloacele tehnologice aferente acestora sunt parte a noțiunii de Smart City.

Termenul de Smart City este utilizat și pentru a desemna orașele care apelează intensiv la tehnologiile noi „Smart”, dedicate îmbunătățirii serviciilor publice, creșterii nivelului de confort al cetățenilor, eficientizării consumurilor de resurse și reducerii cheltuielilor pe termen mediu și lung.

Practic, telecomunicațiile și implementarea conceptului de smart city pot produce îmbunătățiri majore în:

- Sistemul de guvernare;
- Sistemul de educație;
- Sistemul de sănătate;
- Infrastructură inteligentă;
- Sisteme de siguranță;
- Tehnologie inteligentă;
- Mobilitate;
- Sistemele de energie;
- Cladiri inteligente.

#### 4.4.5 INFRASTRUCTURA SOCIALĂ, INCLUZIUNE SOCIALĂ ȘI COMUNITĂȚI DEFAVORIZATE

Diferitele anchete sociale, realizate de către reprezentanții primăriei, au scos în evidență faptul că în Municipiul Giurgiu există persoane în risc de sărăcie relativă, persoane care se confruntă cu privațiuni materiale severe, persoane care locuiesc în gospodării cu intensitate a muncii foarte scăzută și persoane expuse riscului sărăciei și al excluziunii sociale. Pentru încadrarea în aceste grupe, au fost luate în seama următoarele aspecte: capacitatea de a fi satisfăcute nevoi zilnice de trăi, ansamblul condițiilor de viață în familie/gospodărie, relațiile sociale, locul de muncă și calificarea, nivelul de educație, etc.

Pentru a veni în sprijinul acestor persoane, Municipiul Giurgiu a întreprins acțiuni, în baza legislației în vigoare, în domeniul protecției sociale, ocupării forței de muncă, locuirii, educației, sănătății, informării, securității destinate incluziunii sociale. Din nefericire, din cauza fondurilor insuficiente, aceste acțiuni au rămas într-un stadiu relativ scăzut.

Astfel, în Municipiul Giurgiu persistă probleme legate de protecția socială și de egalitatea de șanse. Lipsa unor date centralizate, ferme, conduc la imposibilitatea aplicării reformelor sociale într-un mod corect și echilibrat. Din cauza lipsei fondurilor și a personalului insuficient există deficiențe în ceea ce privește evaluările individuale ale nevoilor persoanelor marginalizate în municipiu.





UNIUNEA EUROPEANĂ



Tot în baza analizei, s-a constatat faptul că o parte destul de importantă a comunității rome locuiește în așezări improvizate, neigienice și nereglementate, neavând apă curentă, asigurare medicală sau acte de proprietate și de identitate. Un număr semnificativ de locuințe din Municipiul Giurgiu, sunt de o calitate inferioară, ineficiente din punct de vedere energetic și lipsite de întreținere. Se resimte, de asemenea, o lipsă acută de locuințe pentru copiii dezinstituționalizați, pentru victimele violenței domestice.

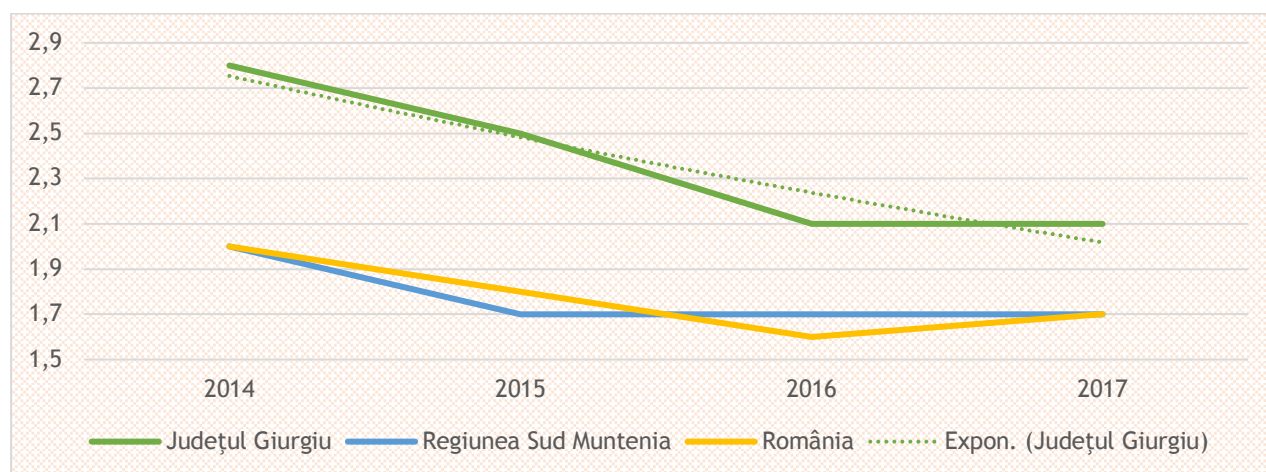
Vorbind despre incluziune socială și comunități marginalizate, nu putem să nu aducem în discuție cauzele care generează inadaptarea individului la cerințele societății, cauze care conduc la instalarea sărăciei, a deprivării materiale severe, la emigrări în Municipiul Giurgiu.

Rata de abandon școlar reprezintă un indicator important în cadrul procesului de dezvoltare durabilă al Municipiului Giurgiu, deoarece abandonul generează efecte negative atât la nivelul individului, cât și la nivelul municipiului. Abandonul școlar aduce în egală măsură în discuție cauza care îl generează reprezentată de cele mai multe ori de situația economică precară, de exodul părinților în străinătate provocat de lipsa locurilor de muncă atractive, de dezvoltarea insuficientă a infrastructurii de educație și sanitare, atitudini discriminatorii. Părăsirea timpurie a școlii are implicații atât economice, care vor duce la inadaptarea individului la locurile de muncă existente cauzând sărăcia cât și implicații sociale ce vor conduce la marginalizare.

În Județul Giurgiu se înregistrează una dintre cele mai mari rate de părăsire timpurie a școlii, un număr ridicat de persoane fiind expuse riscului de sărăcie și de excluziune socială. Astfel, în anul 2017, rata abandonului în învățământul primar și gimnazial a atins o valoare de 2,1% cu mult peste valoarea de 1,7% existentă la nivel de țară și la nivelul regiunii Sud-Muntenia. Situația este reflectată în graficul Figura 51 - Rata abandonului școlar în învățământul primar și gimnazial în Județul Giurgiu, Regiunea Sud Muntenia și România în perioada 2014-2017. Chiar dacă această rată este mai mare decât cea întâlnită la nivelul Regiunii Sud Muntenia sau la nivel de țară, este important de remarcat faptul că această rată de abandon școlar a scăzut cu aproximativ 25% în anul 2017 față de anul 2014.



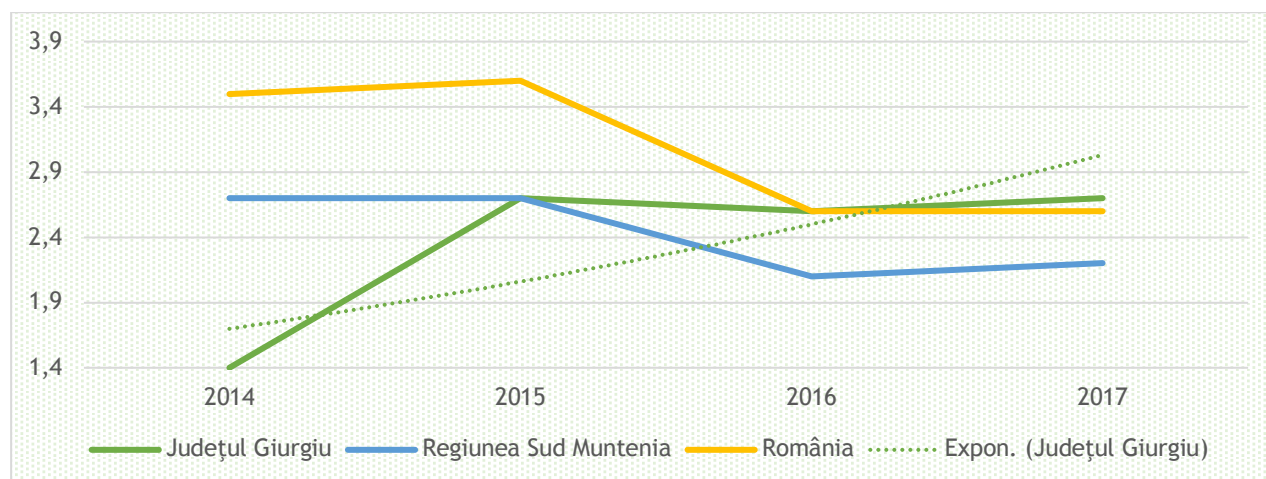
Figura 51 - Rata abandonului școlar în învățământul primar și gimnazial în Județul Giurgiu, Regiunea Sud Muntenia și România în perioada 2014-2017



Sursa: Institutul Național de Statistică

Cu privire la rata de abandon în învățământul secundar în Județul Giurgiu remarcăm că deși valoarea înregistrată la nivelul anului 2017 este similară cu cea existentă la nivelul țării sau la nivel regional, această valoare a crescut considerabil în anul 2017 față de anul 2014, înregistrând un procent de creștere de aproximativ 92%.

Figura 52 - Rata abandonului școlar în învățământul secundar în Județul Giurgiu, Regiunea Sud Muntenia și România în perioada 2014-2017



Sursa: Institutul Național de Statistică

Elevii care abandonează aceste forme de învățământ conduc automat la o creștere a numărului de persoane care devin dependenți de sistemul de asistență socială sau care ajung să facă parte din ceea ce numim comunități defavorizate.



Pentru asigurarea unui nivel de trai minimal și în scopul promovării incluziunii sociale și a calității vieții, în România și implicit la nivelul Municipiului Giurgiu există o formă suplimentară sau de substituție a veniturilor individuale/familiale acordate prin asistența socială. De asemenea, există o serie de activități realizate pentru a răspunde nevoilor sociale, pentru promovarea incluziunii sociale și pentru creșterea calității vieții, denumite servicii sociale. Principalele domenii ale politicii sociale sunt: incluziunea socială, pensiile și îngrijirea sănătății.

Legea asistenței sociale nr. 292/2011, cu modificările și completările ulterioare, prevede ca fiecare administrație publică locală să organizeze servicii publice de asistență socială. În prezent, în cadrul Consiliului Local al Municipiului Giurgiu există Direcția de Asistență Socială care este responsabilă pentru realizarea și identificarea activităților de asistență socială din Municipiul Giurgiu. Structură a fost certificată pentru: activități de asistență socială fără cazare, activități de asistență socială cu cazare și cantină de ajutor social, prin implementarea și menținerea unui Sistem de Management al Calității conform standardului de referință SR EN ISO 9001:2008 și a unui Sistem de Management al Mediului potrivit standardului de referință SR EN ISO 14001:2005 - cu recunoaștere internațională RVA - Olanda și cu recunoaștere națională RENAR.

În cadrul Direcției sunt asigurate: primirea și înregistrarea cererilor privind acordarea ajutorului social, ajutorul social de urgență, a indemnizației de naștere, efectuarea anchetelor sociale, servicii de îngrijire la domiciliu pentru persoanele vârstnice, servicii socio-medicale specializate și/sau primare ce au ca scop refacerea individuală pentru diverse categorii de persoane: cerșetori, bătrâni aflați în supraveghere sau fără adăpost, servicii medicale pentru elevii din școli, grădinițe, licee, școli profesionale, servicii de îngrijire și supraveghere a copiilor cu vârste între un an și 4 ani. De asemenea, se asigură asistență și consiliere tuturor persoanelor care se adresează D.A.S. Serviciile socio-medicale specializate și/sau primare au ca scop refacerea individuală pentru diverse categorii de persoane: cerșetori, tineri și bătrâni aflați în dificultate sau fără adăpost.

Pentru îndeplinirea atribuțiilor, în cadrul Primăriei Municipiului Giurgiu există următoarele compartimente organizatorice și funcționale: Centrul de primire în regim de urgență a persoanelor defavorizate și cantina socială, Serviciul Ajutor social și Asistenți Personali, Compartimentul Prestații familiale și Relații cu O.N.G.-urile, Compartimentul Evidență cereri cantină, Alocații de stat, Birou creșă, Compartimentul îngrijire la domiciliu pentru persoane vârstnice, Compartimentul asistență medicală și medicină dentară acordată în unitățile de învățământ și Compartimentul asistență medicală comunitară.

Infrastructura socială a Municipiului Giurgiu include:

- **Centrul de primire în regim de urgență a persoanelor defavorizate** are printre atribuțiile sale: asigurarea serviciilor socio-medicale primare ce au ca scop refacerea individuală, oferirea asistenței pentru persoanele aflate în risc social

*Proiect cofinanțat din Fondul Social European prin  
Programul Operațional Capacitate Administrativă 2014 - 2020!*



maxim, implicându-se în identificarea, înțelegerea, evaluarea și soluționarea problemelor sociale. De asemenea, identifică situațiile de risc și stabilește măsuri de reinserție a persoanelor în mediul social familial și în comunitate. Prin cabinetul propriu, Centrul asigură consultanță medicală gratuită pentru toate categoriile de persoane cazate și prin cantina proprie, hrană zilnică. Centrul poate găzdui anual un număr de 40 de beneficiari, fiind dotat cu bucătărie, sală de mese cu 25 de locuri, 5 dormitoare cu 25 de paturi, 3 grupuri sanitare, 2 dușuri, 3 boilere. Centrul necesita reparații substanțiale și dotări. Majoritatea beneficiarilor din acest Centru au fost aduși de pe stradă și au locuit temporar în spațiile puse la dispoziție de către primărie, asigurându-se igiena corporală și hrană.

- **Creșa nr.1** din Municipiul Giurgiu este un serviciu social specializat care oferă asistență pentru îngrijirea, creșterea și educarea timpurie a copiilor în vârstă de până la 4 ani, destinat copiilor cetățenilor cu domiciliul sau reședința în Municipiul Giurgiu.
- **Cantina de ajutor social** care este organizată și funcționează în structura Direcției de Asistență Socială Giurgiu, aflată în subordinea Consiliului Local Giurgiu. Cantina socială funcționează conform Legii nr. 208/1997 privind cantinele de ajutor social. Având o capacitate de 250 de locuri, Cantina este dotată cu bucătărie, sală de mese, birouri, cameră frigorifică, frigider, lăzi frigorifice, plită. Sunt necesare lucrări de modernizare și reparații ale Cantinei.
- **Servicii de asistență la domiciliu**, acreditate de Comisia de Acreditare a Furnizorilor de Servicii Sociale Giurgiu, care se adresează persoanelor dependente care, ca urmare a pierderii autonomiei funcționale, necesită ajutor semnificativ pentru a realiza activitățile uzuale ale vieții de zi cu zi.
- 16 case de tip familial.
- Un complex de servicii sociale, Centrul de zi, „Luceafărul”.

Pe de altă parte, Direcția Generală de Asistență Socială și Protecția Copilului Giurgiu din cadrul Consiliului Județean Giurgiu dispune de 27 de structuri rezidențiale (servicii sociale) pe raza Municipiului Giurgiu. Din acestea, 25 sunt în stare bună, iar 2 (două) dintre ele, deși sunt în stare bună, au câteva probleme care trebuie remediate.

Este vorba de casele 37 de tip familial „Andrei” și „Mihaela” din Municipiul Giurgiu, care au ca beneficiari copii cu dizabilități și au probleme privind accesul extrem de dificil. În consecință este nevoie de modernizarea drumurilor de acces, racordarea la rețeaua de gaze naturale și racordarea la sistemul public de canalizare.

Conform datelor publicate în **Strategia Integrată de Dezvoltare urbană a municipiului Giurgiu 2014-2020**, în Municipiul Giurgiu au fost identificate șase Zone Urbane Marginalizate (ZUM): ZUM - Rudari - 1 Decembrie 1918, ZUM - Cărmidari - Obor, ZUM -



UNIUNEA EUROPEANĂ



Programul Operațional Capacitate Administrativă  
Competența face diferența!



Instrumente Structurale  
2014-2020

Tineretului, UM - Istru - Sloboziei, ZUM - Spoitori, ZUM - Țigănie (Zona Abator, Fabrica de Zahăr, Griviței, Sirenei ș.a.)

Persoanele care trăiesc în aceste zone marginalizate se confruntă cu un nivel scăzut de ocupare, condiții de locuire precare și deprivare materială severă. Având un nivel scăzut de educație și un aport scăzut pe piața muncii, locuitorii acestor zone sunt expuși riscului de excludere socială și marginalizare.

Necesitățile de investiții în aceste zone includ:

- Investiții în infrastructura de locuire (construire, reabilitare, modernizare a locuințelor sociale); lucrări de reparații, consolidări structurale, izolație termică a locuințelor și extinderi de camere pentru persoanele cele mai defavorizate;
- Investiții în infrastructura de servicii sociale și sănătate (reabilitarea și modernizarea centrelor comunitare integrate de asistență medico-socială);
- Investiții în infrastructura de educație (construirea, reabilitarea, modernizarea unităților de învățământ preuniversitar, creșe, grădinițe, școli primare, școli gimnaziale ș.a.);
- Amenajarea spațiului urban degradat al comunității defavorizate (construcția, reabilitarea, modernizarea clădirilor pentru a găzdui diferite activități sociale, comunitare, culturale, de agrement și sport);
- Crearea, reabilitarea, modernizarea spațiilor publice urbane (străzi nemodernizate, inclusiv reabilitarea și/sau modernizarea utilităților publice, amenajarea zonelor verzi, a terenurilor abandonate, a zonelor pietonale și comerciale ș.a.);
- Asfaltarea, reabilitarea străzilor, conectarea la rețelele de utilități (gaze, apă, canalizare, electricitate, după caz), reabilitarea rețelelor de apă și canalizare.

Persoanele expuse riscului de sărăcie sunt: persoane sărace, copii și tineri lipsiți de îngrijire și de sprijin parental, persoane vârstnice singure sau dependente, romii, persoane cu dizabilități, alte grupuri vulnerabile.

În Municipiul Giurgiu sunt asigurate și serviciile de asistență la domiciliu, acreditate de Comisia de Acreditare a Furnizorilor de Servicii Sociale Giurgiu, care se adresează persoanelor dependente care, ca urmare a pierderii autonomiei funcționale, necesită ajutor semnificativ pentru a realiza activitățile uzuale ale vieții de zi cu zi. Printre aceste servicii putem enumera: suport pentru persoane vârstnice dependente, servicii care au inclus asistență medicală și îngrijire, suport emoțional și, după caz, consiliere psihologică și menaj la domiciliu. Serviciile prestate la domiciliul beneficiarilor, în funcție de nevoile identificate și de particularitatea cazurilor, au presupus realizarea următoarelor activități: ajutor pentru igiena corporală, îmbrăcare/dezbrăcare, igiena eliminărilor, transfer și mobilizare, hrănire/hidratare și prepararea/servirea mesei (gătit, încălzit, păsat, servitul mesei), activități de menaj (spălat vase, măturat,

*Proiect cofinanțat din Fondul Social European prin  
Programul Operațional Capacitate Administrativă 2014 - 2020!*



ordonat, șters praful, spălat pe jos, spălat rufe manual - așternut, chilot, maieu, pijama, ciorapi -), spălat rufe cu mașina, călcat rufe, aspirat covoare, spălat geamuri (2-3 ori pe an), igienizare baie, igienizare bucătărie, 38 dezinsecție, efectuarea de cumpărături, plata facturilor, supraveghere persoane dezorientate, însoțire la plimbări vizite sau rezolvarea problemelor administrative etc.

Refacerea medicală pentru tineri și bătrâni aflați în dificultate sau fără ajutor și cerșetorii este asigurată prin serviciile medicale specializate sau primare de la Centrul de primire în regim de urgență a persoanelor defavorizate. Majoritatea celor care au beneficiat de aceste servicii au fost aduși de pe stradă și au fost transferați în spațiile de cazare de aici temporar, până la soluționarea fiecărui caz.

În Școala generală nr.5, Școala generală nr.8, Liceul Ion Maiorescu, Liceul Tudor Vianu, Liceul Nicolae Cartojan, Liceul Viceamiral Ioan Bălănescu și Seminarul Teologic Ortodox există cabinete școlare care asigură asistență medicală și stomatologică.

De asemenea, în cadrul primăriei Municipiului Giurgiu există un **Compartiment Autoritate Tutelară** care efectuează anchete sociale în teren în legătură cu minorii proveniți din familii dezorganizate, cu părinți despărțiți în fapt, aflați în situații de divorț, propunând stabilirea domiciliilor acestora la unul dintre părinți. Aici se efectuează anchete sociale la domiciliile minorilor care au săvârșit fapte antisociale, se efectuează anchete sociale în vederea instituirii tutelei.

#### 4.4.6 INFRASTRUCTURA DE SITUAȚII DE URGENȚĂ

Într-o lume cu riscuri din ce în ce mai mari, Municipiul Giurgiu nu este pe deplin pregătit să răspundă tuturor tipuri de dezastre potențiale. Municipiul Giurgiu trebuie să facă însă eforturi în acest sens deoarece, deși dezastrele naturale nu au de cele mai multe ori cum să fie evitate, adoptarea unei atitudini reziliante sprijinite pe planuri elaborate corect, pe sensibilizarea întregii societăți sau creșterea nivelului de cunoștințe în ceea ce privește riscurile, pe investiții care vizează reducerea riscurilor sunt elemente care sprijină direct și în mod adecvat o dezvoltare durabilă.

Din cauza schimbărilor climatice în România și implicit în Regiunea Sud-Muntenia sau municipiul Giurgiu, intensitatea dezastrelor a crescut ducând în numeroase cazuri la pierderi materiale severe și uneori și la pierderi de vieți omenești. Conform Comisiei Europene, autoritățile locale și regionale joacă un rol esențial în gestionarea riscurilor și a dezastrelor în sine. Autoritatea publică locală are responsabilitatea de a proteja cetățenii fiind răspunzătoare cu prevenirea, reacția imediată și acțiunile de salvare deoarece dispune de cunoștințele cele mai bune ale propriei localități.

La nivelul legislației<sup>60</sup> în vigoare au fost identificate în România următoarele riscuri:

#### Riscuri cauzate de hazarduri naturale:

- fenomene meteorologice periculoase (furtuni, inundații, tornade, secetă, îngheț);
- incendii de pădure;
- avalanșe;
- fenomene distructive de origine geologică (alunecări de teren, cutremure de pământ).

#### Riscuri cauzate de hazarduri tehnologice:

- accidente, avarii, explozii și incendii (industrie, transport și depozitarea produselor periculoase, transporturi, nucleare);
- poluarea apelor;
- prăbușiri de construcții, instalații sau amenajări;
- eșecul utilităților publice;
- căderi de obiecte din atmosferă sau din cosmos;
- muniție neexplodată.

#### Riscuri cauzate de hazarduri biologice:

- epidemii;
- epizootii/zoonoze.

Majoritatea acestor riscuri sunt posibile și în Municipiul Giurgiu. Conform datelor existente la nivelul Primăriei municipiului Giurgiu și al altor instituții locale, județene și naționale care sunt implicate în gestionarea situațiilor de urgență, în localitate au fost identificate riscuri naturale și antropice ce pot genera dezastre. Având în vedere vecinătatea Municipiului Giurgiu cu fluviul Dunărea, exista riscul ruperii digului de protecție construit de-a lungul fluviului. De asemenea, fenomenele de iarnă (gheața la mal, podul de gheața scurgeri de sloiuri) pot afecta localitatea, iar schimbările climaterice rapide care influența depășirea cotelor normale ale apelor, pot conduce la inundații. Precipitațiile, mai ales cele cu caracter torențial, înregistrate pot provoca de asemenea inundații, viituri și alunecări ale malurilor. Ninsorile abundente de pe timpul

---

<sup>60</sup> Hotărârea nr. 2288/2004 pentru aprobarea repartizării principalelor funcții de sprijin pe care le asigură ministerele, celelalte organe centrale și organizațiile neguvernamentale privind prevenirea și gestionarea situațiilor de urgență, abrogată prin HG. 557/2016 privind managementul tipurilor de risc.



UNIUNEA EUROPEANĂ



Programul Operațional Capacitate Administrativă  
Competența face diferența!



Instrumente Structurale  
2014-2020

iernii, incendiile de pădure, cutremure, poluări accidentale sunt doar câteva dintre situațiile de urgență care au fost înregistrate de-a lungul timpului în Municipiul Giurgiu.

Conform datelor publicate în **Planul de analiză și acoperire a riscurilor în județul Giurgiu - 2019** există în Municipiul Giurgiu câteva obiective industriale cu grad ridicat de pericolozitate care au ca activitate principală: depozitare și comercializare îngreșămintelor chimice, îmbuteliere, depozitare și desfacere GPL, depozitari detergenți și fitosanitare, etc.

Cutremurele sunt un pericol important pentru orice oraș din România, și implicit și pentru Municipiul Giurgiu. Întrucât potențialul distructiv al cutremurelor depinde în mare măsură de modul de realizare al construcțiilor și planul urbanistic general, administrația municipiului Giurgiu a luat măsuri pentru acordarea documentație de construcție în condiții care să limiteze construcțiile neadecvate și care nu respecta standardele de seismicitate. Există însă clădiri construite cu mulți ani în urmă care prezintă însă un grad de pericolozitate și care, din cauza lipsei finanțărilor, nu au reușit să fie reabilite și consolidate.

Pentru prevenirea și gestionarea situațiilor de urgență, la nivelul Județului Giurgiu, se constituie, conform legii, sub conducerea prefectilor, **comitetele pentru situații de urgență**. Comitetul este constituit prin ordinul prefectului, iar prefectul are calitatea de președinte al acestuia. Din comitet fac parte președintele consiliului județean/primarul general, șefi de servicii deconcentrate, descentralizate și alți manageri ai unor instituții și societăți comerciale de interes județean care îndeplinesc funcții de sprijin în gestionarea situațiilor de urgență, precum și manageri ai agenților economici care, prin specificul activității, constituie factori de risc potențial generatori de situații de urgență.

În prezent, din componența **Comitetului pentru situații de urgență al Județului Giurgiu** fac parte, pe lângă președintele Consiliului Județean Giurgiu și prefectul județului Giurgiu și reprezentanți ai următoarelor instituții: Inspectoratului de Poliție Județean Giurgiu, Centrul Militar Județean Giurgiu, Inspectoratul de Jandarmi Județean Giurgiu, Agenția pentru Protecția Mediului Giurgiu, Structura Teritorială pentru Probleme Speciale Județul Giurgiu, Sistemul de Gospodărire a Apelor Giurgiu, Inspectoratul Județean în Construcții Giurgiu, Direcția de Sănătate Publică Giurgiu, Serviciul Județean de Ambulanță Giurgiu, Direcția Sanitară Veterinară și pentru Siguranța Alimentelor Giurgiu, Oficiul Județean de Cadastru și Publicitate Imobiliară Giurgiu, Enel Distribuție Muntenia-Zona de Rețea MT/JT Giurgiu, Agenția Națională de Îmbunătățiri Funciare - Filiala Teritorială de Îmbunătățiri Funciare Giurgiu, Casa Județeană de Asigurări de Sănătate Giurgiu, Inspectoratul Școlar al Județului Giurgiu, APA SERVICE S.A. - Operator Regional, C.N. „Administrația Porturilor Dunării Fluviale” SA Giurgiu, Direcția Județeană de Telecomunicații Speciale Giurgiu, Căpitănia Zonală Giurgiu, Administrația Fluvială Dunărea de Jos -S.C.N. Giurgiu, Societatea Națională de Cruce Roșie - Filiala Giurgiu, Centrul operațional județean, Inspectoratul pentru Situații de Urgență „VLAȘCA” al Județului Giurgiu.

*Proiect cofinanțat din Fondul Social European prin  
Programul Operațional Capacitate Administrativă 2014 - 2020!*





Conform Regulamentului de Ordine și Funcționare al Aparatului de Specialitate al Primarului municipiului Giurgiu<sup>61</sup>, în cadrul Primăriei funcționează **Compartimentul Protecție Civilă** care are printre atribuțiile sale:

- „planificarea și conducerea de întocmire, aprobare, actualizare, păstrare și aplicare a documentelor operative (P.A.A.R): planul de urgență radiologica, planul de evacuare în cazul unui conflict armat, planul de apărare împotriva dezastrelor (inundații și poluări accidentale, Planul de evacuare în situații de urgență);
- asigurarea, prin măsurile organizatorice, a materialelor și documentelor necesare privind înștiințarea și aducerea Comitetului Local pentru Situații de Urgență la sediul Primăriei, în mod oportun, în caz de dezastre sau la ordin;
- conducerea, coordonarea, îndrumarea și controlul activităților de protecție civilă ale municipiului și ale agenților economici subordonați;
- asigurarea funcționării întregului sistem centralizat și necentralizat de alarmare a municipiului, verificarea stării operative a mijloacelor tehnice și luarea măsurilor de reparații și remediere a deficiențelor apărute;
- întocmirea anuală a proiectelor de cheltuieli pentru achiziționarea de materiale și mijloace de protecție pe linie de logistică, reparații la fondul de adăpostire, întreținerea circuitelor de impulsione siren, reparația și întreținerea tehnicii din dotare;
- asigurarea depozitarii, întreținerii, păstrării și manipulării în bune condiții a tehnicii și a materialelor de protecție civilă de înzestrare;
- asigurarea permanentă a coordonării planificării și realizării activităților și măsurilor de protecție civilă.”

De asemenea, în cadrul Primăriei Municipiului Giurgiu funcționează **Serviciul Voluntar pentru Situații de Urgență** care este o structură specializată, alta decât cea aparținând serviciilor de urgență profesionale, destinată să execute activități de prevenire, monitorizare și gestionare a situațiilor de urgență în Municipiul Giurgiu. **Serviciul** se constituie în subordinea consiliului local al Municipiului Giurgiu, a primarului sau a persoanei nominalizate de către acesta. Activitatea acestuia se desfășoară în domeniul apărării vieții, bunurilor și mediului împotriva incendiilor și a dezastrelor, precum și pentru realizarea măsurilor de protecție civilă. Printre atribuțiile sale se numără:

- *„Desfășurarea activităților de informare și instruire privind cunoașterea și respectarea regulilor și măsurilor de apărare împotriva incendiilor;*

---

<sup>61</sup>[http://www.primariagiurgiu.ro/portal/giurgiu/primarie/portal.nsf/0/EFC9ED44DF81EF6042257A9A00294DA7/\\$FILE/ROF%202019.pdf](http://www.primariagiurgiu.ro/portal/giurgiu/primarie/portal.nsf/0/EFC9ED44DF81EF6042257A9A00294DA7/$FILE/ROF%202019.pdf)

- *Asigurarea intervenției pentru stingerea incendiilor, salvarea, acordarea primului ajutor și protecția persoanelor, a animalelor și a bunurilor.”*

Existența P.A.A.R, a asigurat crearea unui cadru unitar și coerent de acțiune pentru prevenirea și gestionarea riscurilor generatoare de situații de urgență pentru asigurarea unui răspuns optim în caz de urgență, adecvat fiecărui tip de risc identificat în Municipiul Giurgiu.

Conform Planului de analiză și acoperire a riscurilor în Județul Giurgiu - 2019<sup>62</sup>, Primăria Municipiului Giurgiu, are următoarele atribuții:

- monitorizarea permanentă a parametrilor meteo, seismici, de mediu, hidrografici, etc. și transmiterea datelor la autoritățile competente;
- controlul preventiv al autorităților pe domenii de competență;
- informarea preventivă a populației asupra pericolelor specifice Județului Giurgiu și asupra comportamentului de adoptat în cazul manifestării unui pericol;
- exerciții și aplicații;
- alarmare;
- acțiuni de căutare/salvare/descarcerare;
- asistență medicală;
- acțiuni de înlăturare a manifestării pericolului produs;
- acțiuni de limitare a consecințelor unui pericol;
- acțiuni de înlăturare a efectelor unui eveniment.

Astfel, la nivel de primărie se organizează culegerea permanentă a datelor despre sursele de risc identificate, despre cotele apelor râurilor la primirea atenționărilor meteo sau evoluția fenomenului de secetă. Pentru informarea preventivă a populației, resurse umane din primărie execută comunicări în acest sens cu ocazia adunărilor cetățenilor, cu ocazia controalelor și exercițiilor de alarmare, în școli, prin posturi locale de televiziune sau radio, prin afișe și pliante. De asemenea, Primăria Municipiului Giurgiu asigură realizarea și menținerea în stare de funcționare a sistemelor de anunțare și alarmare, a măsurilor pentru avertizarea populației, a instituțiilor și agenților economici din zonele de pericol, asigură, prin echipele specializate pe domenii, căutarea și salvarea persoanelor și animalelor, bunurilor materiale, ia măsuri de salvare a bunurilor populației, a valorilor materiale și culturale importante din zonele periclitate, organizează cu personalul medical de la cabinetele medicale din cadrul dispensarelor din localitate măsurile necesare pentru acordarea primului ajutor persoanelor rănite, în caz de incendiu - se asigură de izolarea obiectivului incendiat pentru limitarea extinderii acestuia în vecinătăți sau la alte obiective, în caz de inundații - asigură intervenția cu

---

<sup>62</sup><http://www.isugiurgiu.ro/doc/Riscuri/Planul%20de%20analiza%20si%20acoperire%20a%20riscurilor%20al%20judetului%20Giurgiu%202019.pdf>



UNIUNEA EUROPEANĂ



Programul Operațional Capacitate Administrativă  
Competența face diferență!



Instrumente Structurale  
2014-2020

utilaje și mijloace pentru evitarea revărsării cursurilor de apă la obiective sau gospodăriile populației, asigură cu forțele din dotare măsurile de refacere și reabilitare.

### Infrastructura pentru situații de urgență

Nivelul de rezistență la dezastre reprezintă un factor esențial care contribuie la reducerea pagubelor economice și la diminuarea pierderilor de vieți.

Conform datelor publicate în **Planul de analiză și acoperire a riscurilor în județul Giurgiu - 2019**<sup>63</sup>, în Municipiul Giurgiu există 3 rampe de alimentare la surse naturale amenajate și 107 de hidranți funcționali. Există, de asemenea, spații de adunare și de cazare a populației, spații care asigură un adăpost pentru comunitate în cazul unui dezastru. Respectiv spații sunt în general în școli și grădinițe dar și în Hoteluri sau clădiri ale primăriei și oferă în cele mai multe cazuri doar capacitate de cazare, fără a avea posibilitatea de a asigura și hrana potențialilor refugiați. Din nefericire, aceste adăposturi nu sunt utile în cazul unui atac nuclear sau a altor dezastre care implică izolare.

De asemenea, în Municipiul Giurgiu funcționează **Centrul Operațional Județean „Vlasca”** care îndeplinește permanent funcțiile de monitorizare, evaluare, înștiințare, avertizare, prealarmare, alertare și coordonare tehnică operațională a intervențiilor pentru gestionarea situațiilor de urgență. Conform declarațiilor existente pe site-ul propriu, **Centrul** organizează și asigură Secretariatul tehnic permanent al Comitetului județean pentru situații de urgență. **Centrul operațional județean** se încadrează cu personal specializat pe tipuri de riscuri, precum și cu specialiști în comunicații, informatică și în alte domenii de activitate, conform cerințelor operative. Activitatea centrului operațional se desfășoară permanent. Personalul execută serviciul în ture, pe schimburi sau cu program normal, potrivit legii. În raport cu natura riscurilor și cu frecvența lor de manifestare, precum și cu datele geografice și demografice, centrul operațional se încadrează cu un număr de personal cuprins între 25 și 60 de specialiști în domeniu. Centrul are în dotare: autopompa cisternă, autospecială pentru lucru cu apa și spumă, utilaje ce sunt destinate stingerii incendiilor, descarcerării victimelor și acordării primului ajutor medical calificat; macara telescopică hidraulică cu braț din 2 tronsoane și cârlig dublu, pretabilă pentru toatele tipurile de teren, folosită în cazul situațiilor de urgență unde este necesară ridicarea, deblocarea, decongestionarea obiectelor structurilor care nu depășesc greutatea de 60 de tone; autospeciala de intervenție și salvare de la înălțime destinată intervențiilor la înălțime, incendiilor la clădiri înalte, salvării persoanelor de la înălțime; autospecială pentru descarcerare de capacitate grea și prim ajutor calificat destinată intervențiilor în cazul producerii unor accidente rutiere sau salvarea persoanelor și animalelor din medii ostile vieții, autospecială cu echipament specific și transport scafandri la intervenție destinată transportului scafandrilor, costumelor și echipamentelor de salvare la locul intervenției,

<sup>63</sup><http://www.isugiurgiu.ro/doc/Riscuri/Planul%20de%20analiza%20si%20acoperire%20a%20riscurilor%20al%20județului%20Giurgiu%202019.pdf>





UNIUNEA EUROPEANĂ



Programul Operațional Capacitate Administrativă  
Competența face diferență!



Instrumente Structurale  
2014-2020

ambulanțe, autospecială de transport personal și victime multiple destinată transportului personalului de intervenție în cazul accidentelor colective și a calamităților - prin modificarea rapidă a configurației interioare se pot transporta patru pacienți pe targă asistați de două cadre sanitare; vehicul șenilat cu capacitate mărită de trecere - destinată intervențiilor pe drumuri greu accesibile și teren accidentat, înzăpezite sau inundate, capabil să intervină în condiții meteo extreme; autospecială CBRN-nuclear, biologic, radioactiv și chimic - pentru decontaminare la sol; autospecială transport efective pentru intervenție destinat transportul efectivelor la locul intervenției; autospeciala de cercetare chimică și radiologică, destinată intervenției în cazul accidentelor chimice, bacteriologice și radiologice, fiind dotată cu echipamente ce permit izolarea totală față de mediul exterior și asigură culegerea datelor din mediul contaminat, transmiterea și evaluarea acestora; autocamionul cu sistem hidraulic de încărcare/descărcare cu cârlig, dotat cu containere suport logistic al intervenției Căutare-Salvare și Multirisc - destinat optimizării operațiunilor de căutare-salvare a victimelor în cazul producerii unor situații de urgență majore. Echipamentele permit utilizarea pe scară largă și la alte categorii de intervenții, atât pentru pătrunderi, cât și pentru iluminat și asigurarea energiei electrice; **autospecială pentru intervenții de urgență în condiții de iarnă (Autofreza)** destinată degajării căilor de circulație blocate de depuneri de zăpadă pentru asigurarea accesului autospecialelor de intervenție în situații de urgență, fiind folosită și pentru transportul și distribuția apei potabile în perioadele de secetă.

Din păcate, în Municipiul Giurgiu nu există avioane sau drone pentru stingerea incendiilor. Nu există în adăposturi kituri pentru adăpostire. În cazul în care dezastrul s-a produs stocurile guvernamentale de ajutor se epuizează rapid iar la nivelul primăriei nu există fonduri suficiente pentru a susține populația sau pentru reparațiile ce ar putea surveni în urma dezastrului. Asistenta voluntară, deși este în plină dezvoltare, nu este suficientă pentru a acoperi lacunele într-o eventuală situație de urgență majoră. În cazuri de înzăpezire, inundații, sau alte dezaastre similare, cooperarea cu forțe militare aduce doar soluții provizorii pe termen scurt în eventualitatea producerii unui dezastru.

În cazul unor dezaastre ecologice, chimice, biologice, radiologice sau nucleare nu există echipament suficient și nici echipament modern - cum ar fi aeronave pilotate de la distanță sau echipamente de comunicare specifice. În prezent, pe raza Municipiului Giurgiu, nu există o capacitate suficientă pentru a susține operațiuni de căutare sau de salvare în mediu contaminat.

Nu există laboratoare mobile, sau alte facilități ale spitalelor pentru a face față situațiilor de urgență. Resursele pentru evacuarea medicală - elicoptere sunt insuficiente în întreaga Românie ceea ce generează pierderi de vieți omenești. Pentru misiuni de căutare, operațiuni de evaluare ar fi utile sisteme de aeronave pilotate la distanță dar în prezent nu există fonduri pentru achiziționarea acestora.

Chiar dacă existe organisme abilitate la nivelul Municipiului Giurgiu care se pot implica în cazul unor dezaastre biologice, acestea nu dețin echipament modern adecvat pentru a ține sub control bolile, paraziții, îmbolnăvirea animalelor sau a plantelor putând genera

*Proiect cofinanțat din Fondul Social European prin  
Programul Operațional Capacitate Administrativă 2014 - 2020!*





UNIUNEA EUROPEANĂ



Programul Operațional Capacitate Administrativă  
Competența face diferența!



Instrumente Structurale  
2014-2020

dezastre cu impact negativ asupra securității alimentare și implicit determină noi dezastre.

Conform datelor publicate în **Planul de analiză și acoperire a riscurilor în județul Giurgiu - 2019**<sup>64</sup>, „având în vedere că actualele spații din cadrul Inspectoratului pentru Situații de Urgență „Vlașca” al județului Giurgiu - Detașamentul de pompieri Giurgiu sunt subdimensionate, este în curs de implementare proiectul din cadrul programului INTERREG V-A 2014 - 2020 pentru dimensionarea spațiilor pentru depozitarea, păstrarea și verificarea tehnicii de intervenție (garaj auto pentru minim 10 autospeciale de intervenție, stând pentru revizii tehnice cu toată dotarea necesară desfășurării reviziilor și reparațiilor și reabilitarea depozitului de carburanți din cadrul Detașamentului de pompieri Giurgiu). Totodată este necesară efectuarea expertizei tehnice a rezistenței actualului garaj auto de la Detașamentul de pompieri Giurgiu și reabilitarea acestuia pentru asigurarea condițiilor optime de păstrare și întreținere a tehnicii de intervenție, dar și a sediului de pe str. Uzinei, nr. 48. La nivelul Inspectoratului pentru Situații de Urgență „Vlașca” al județului Giurgiu, este necesară dezvoltarea capacității de intervenție prin:

- Achiziționarea de tehnică pentru toate tipurile de risc identificate (pirotehnic, evacuare și supraviețuire în situații de urgență);
- Achiziționarea de autospeciale de stingere cu apă și spumă de capacitate mărită (8000 - 10000 litri de apă) având în vedere lipsa rețelelor de alimentare cu apă și, în special, a hidranților;
- Achiziționarea de autospecială pentru transportul muniției neexplodate având în vedere faptul că actuala autospecială este improprie și nu asigură protecția și siguranța personalului pe timpul transportului muniției;
- La nivelul zonei de competență se impune asigurarea unui număr de 42 autospeciale pentru lucru cu apă și spumă pentru a putea respecta criteriile operaționale prevăzute la capitolul III art. 8 din O.M.A.I. nr. 360 din 14.09.2004 pentru aprobarea Criteriilor de performanță privind structura organizatorică și dotarea serviciilor profesionale pentru situații de urgență), având în vedere faptul că, la nivelul județului Giurgiu, sunt 16 autospeciale în cadrul Inspectoratului pentru Situații de Urgență „Vlașca” al județului Giurgiu și 6 autospeciale în subordinea consiliilor locale (Bolintin Deal - 2, Bolintin Vale - 1, Malu - 1, Toporu - 1, Vedea - 1);
- Achiziționarea de modul pentru decontaminare tehnică, echipamente și accesorii pentru alpiniștii de intervenție, autospecială pentru purificarea apei, echipamente pentru salvare din medii ostile vieții etc.

---

<sup>64</sup><http://www.isugiurgiu.ro/doc/Riscuri/Planul%20de%20analiza%20si%20acoperire%20a%20riscurilor%20al%20județului%20Giurgiu%202019.pdf>





UNIUNEA EUROPEANĂ



Programul Operațional Capacitate Administrativă  
Competența face diferența!



Instrumente Structurale  
2014-2020

*De asemenea, ținând cont de faptul că succesul acțiunilor de intervenție depinde în foarte mare măsură de nivelul de pregătire al forțelor de intervenție, este necesar ca, la nivelul Județului Giurgiu, să se construiască și să se amenajeze un centru de pregătire al serviciilor de urgență (profesioniste, voluntare, private), precum și al altor structuri de management și gestionare a situațiilor de urgență.”*

#### 4.4.7 INFRASTRUCTURA DE ÎNVĂȚĂMÂNT

Educația și formarea profesională destinată locuitorilor Municipiului Giurgiu sunt esențiale pentru stimularea creșterii economiei și a competitivității, oferind un mediu durabil pentru dezvoltarea locală.

Menționăm, încă de la început, faptul că valorile oferite de către Institutul Național de Statistică în legătură cu domeniul Educației trebuie să fie corelate cu modificările de ordin demografic ce au avut loc în Municipiul Giurgiu. Având în vedere scăderea numărului de persoane, era evident că la nivelul școlarității valorile să fie și ele diminuate considerabil. Îmbătrânirea populației și migrația au avut efecte nefavorabile asupra populației de vârstă școlară din întreaga Românie și din Municipiul Giurgiu. În analiza noastră, sistemul educațional din Municipiul Giurgiu va fi pus în legătură cu valorile salariilor din învățământ stabilite la nivel de țară, cu asistența socială și cu marginalizarea socială. Nivelul de sărăcie înregistrat în Municipiul Giurgiu, situația economică, sistemul de reformă în continuă schimbare, au condus la scăderea nivelului educațional în municipiu.

În ciuda eforturilor depuse și a fondurilor europene alocate în ultimii ani pentru dezvoltarea educației, infrastructura de la nivelul municipal nu reușește încă să ofere un climat adaptat nevoilor de învățare ale populației, fiind departe de se alinia recomandărilor Uniunii Europene. Efectul inadaptării îl reprezintă părăsirea timpurie a școlii, neintegrarea cu succes a tinerilor absolvenți pe piața muncii, menținerea unei rate scăzută de absolvire, rezultate slabe înregistrate la examene naționale. Se constată, de asemenea, lipsa coordonării în instituțiile de învățământ în încurajarea competențelor transversale atât de importante pentru adaptarea tinerilor la schimbările inevitabile de pe piața muncii.

Problemele mediului școlar - infrastructura și dotarea, implicarea neconformă a cadrelor didactice, disciplinele studiate într-o manieră învechită, etc. au condus în Municipiul Giurgiu la o rată de abandon școlar crescută și o rată de promovabilitate a examenelor naționale care are una dintre cele mai mici valori din țară, conform datelor publicate de către Ministerul Educației Naționale.

Sistemul de învățământ la nivel de țară a trecut prin reforme importante, fapt ce a generat pe lângă îmbunătățiri substanțiale de formă sau fond și sincope cauzate de diferitele acțiuni politice. Conform legii educației<sup>65</sup> „Educația și formarea profesională

<sup>65</sup> Legea nr. 1/2011 din 5 ianuarie 2011 cu modificările și completările ulterioare



*a copiilor, a tinerilor și a adulților au ca finalitate principală formarea competențelor, înțelese că ansamblu multifuncțional și transferabil de cunoștințe, deprinderi/abilități și aptitudini”.*

*„Autoritățile administrației publice locale asigură, în condițiile legii, bună desfășurare a învățământului preuniversitar în localitățile în care acestea își exercită autoritatea”. Pentru a se desfășura activitatea educativă, în fiecare localitate se organizează și funcționează unități de învățământ.*

Conform **Strategiei integrate de dezvoltare urbană a Municipiului Giurgiu 2014-2020**, *„activitatea de învățământ a municipiului este sprijinită de autoritățile publice locale prin Direcția Servicii Publice, respectiv Compartimentul Învățământ, Cultură-Sport, structură ce asigură funcționarea unităților de învățământ în raport cu legislația în vigoare și derularea Programului de monitorizare a consumurilor de utilități (monitorizarea școlilor cu privire la consumurile de energie electrică, energie termică, apă-canal, salubritate în vederea eliminării pierderilor provenite din defecțiuni nedepistate ori dintr-o proastă gospodărire și eliminarea totală a acestora)”. Unitățile de învățământ din Municipiul Giurgiu<sup>66</sup> sunt organizate după cum urmează:*

*Figura 53 - Unitățile de învățământ din Municipiul Giurgiu*

Creșe	• 1 creșă
Grădinițe	• 10 grădinițe
Școli	• 9 școli
Colegii, licee și grupuri școlare	• 8 colegii, licee și grupuri școlare

*Sursa: Strategia integrată de dezvoltare urbană a Municipiului Giurgiu 2014-2020*

Majoritatea instituțiilor de învățământ din ciclul primar și gimnazial se afla în diferite stări de degradare, necesitând lucrări de consolidare, reparații capitale la interior și/sau

<sup>66</sup> Creșa nr. 1 - care are o capacitate de 40 de locuri, ale cărei resurse financiare sunt asigurate de către Primăria Municipiului Giurgiu

Grădinița cu program normal nr. 3, Grădinița cu program normal nr. 6, arondată la Grădinița Prichindeii, Grădinița cu program normal nr. 7, Grădinița cu program normal nr. 8 Gorneni, Grădinița cu program normal nr. 8 Cărămidari, Grădinița cu program normal nr. 9, Grădinița cu program prelungit Prichindeii, Grădinița cu program prelungit Scufița Roșie, Grădinița cu program prelungit Căsuța Fermecată, Grădinița cu program prelungit nr. 5 - Dumbrava Minunată

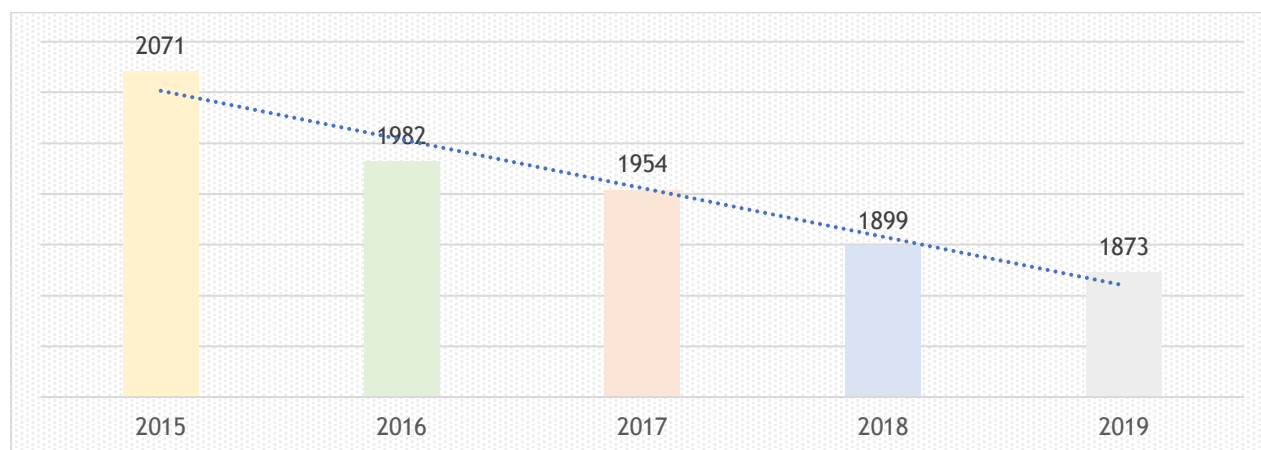
Școala gimnazială nr. 1 - Sf. Gheorghe, Școala gimnazială nr. 2 - Mircea cel Bătrân, Școala gimnazială nr. 3 - Ioan Boldescu, Școala gimnazială nr. 4 - Mihai Eminescu, Școala gimnazială nr. 5 - Emil Gulian, Școala gimnazială nr.6 - Savin Popescu, Școala gimnazială nr. 7, Școala gimnazială nr. 8 - Academician Marin Voiculescu, Școala gimnazială nr. 10

Colegiul Național Ion Măiorescu, Liceul Teoretic Tudor Vianu, Liceul Teoretic Nicolae Cartoian, Liceul Tehnologic Ion Barbu (Liceul Economic), Liceul Tehnologic Miron Nicolescu, Colegiul tehnic Viceamiral Ioan Bălănescu, Seminarul Teologic Ortodox Teoctist Patriarhul, Liceul tehnologic

la exterior, lucrări de anvelopare, zugrăveli, montarea camerelor de supraveghere, dotări cu mobilier, videoproiectoare, calculatoare.

Chiar dacă poate fi remarcată o scădere a numărului de copii de vârstă antepreșcolară, în continuare numărul acestora este mare, astfel că, nu putem să nu subliniem că numărul creșelor este insuficient, fapt ce obligă persoanele care au grijă de copii să nu se întoarcă în câmpul muncii sau la costuri suplimentare pentru alt tip de îngrijire la domiciliu al antepreșcolarului.

Figura 54 - Evoluția persoanelor cu vârstă antepreșcolară (afereantă creșelor)



Sursa: Institutul Național de Statistică

În ceea ce privește numărul de unități de învățământ pe nivel de instruire, prezentăm în figura de mai jos analiza acestora pe fiecare municipiu în parte.

Tabel 28 - Unități de învățământ pe nivel de instruire în Municipiul Giurgiu, Municipiul Alba Iulia și Municipiul Călărași

Municipiu	Nivel de instruire	2014	2015	2016	2017	2018
Mun Giurgiu	Preșcolar	6	7	8	8	8
	Primar și gimnazial (inclusiv învățământ special)	10	10	10	8	8
	Liceal	8	8	8	6	6
	Postliceal (inclusiv învățământul special)	2	2	2	2	2
	<b>Total</b>	<b>26</b>	<b>27</b>	<b>28</b>	<b>24</b>	<b>24</b>



Municipiu	Nivel de instruire	2014	2015	2016	2017	2018
Mun Alba Iulia	Primar și gimnazial (inclusiv învățământ special)	5	5	5	5	5
	Liceal	13	11	11	11	11
	Postliceal (inclusiv învățământul special)	2	2	2	2	2
	Universitar de licență	1	1	1	1	1
Mun Călărași	Preșcolar	10	10	10	8	7
	Primar și gimnazial (inclusiv învățământ special)	7	7	7	7	8
	Liceal	8	9	8	8	8
	Postliceal (inclusiv învățământul special)	1	1	1	1	1

Sursa: Institutul Național de Statistică

Numărul școlilor și al liceelor a scăzut comparativ cu anul 2014 și din nefericire nu există date suficiente pentru a raporta respectiva diminuare la abandonurile școlare sau la nivelul schimbărilor demografice, pentru a fi luate măsuri specifice într-un sens sau altul. Comparativ cu numărul unităților școlare existente în Municipiul Alba Iulia și Municipiul Călărași, constatăm că în Municipiul Giurgiu numărul este mai scăzut dar, ca la nivelul respectivelor localități, a existat o diminuare a infrastructurii educaționale în anul 2018.

Aceste date trebuie însă coroborate cu informațiile referitoare la populația aferentă fiecărei unități / nivel de instruire. În urma coroborării acestor informații am calculat numărul de persoane care corespunde fiecărei unități / nivel de instruire.

Tabel 29 - Numărul de persoane deservite pe fiecare nivel de instruire în Municipiul Giurgiu, Municipiul Alba Iulia, Municipiul Călărași

Municipiu	Nivel de instruire	2014	2015	2016	2017	2018
Mun Giurgiu	Preșcolar	623	533	454	443	428
	Primar și gimnazial	474	470	460	573	563

Proiect cofinanțat din Fondul Social European prin  
 Programul Operațional Capacitate Administrativă 2014 - 2020!



Municipiu	Nivel de instruire	2014	2015	2016	2017	2018
	(inclusiv învățământ special)					
	Liceal	420	404	398	521	515
	Postliceal (inclusiv învățământul special)	2.234	2.019	1.942	1.821	1.749
Mun Alba Iulia	Preșcolar	508	512	504	499	491
	Primar și gimnazial (inclusiv învățământ special)	1.013	1.051	1.090	1.142	1.1180
	Liceal	237	283	282	274	265
	Postliceal (inclusiv învățământul special)	2.040	1.781	1.659	1.780	1.578
	Universitar de licență					
Mun Călărași	Preșcolar	495	494	488	607	660
	Primar și gimnazial (inclusiv învățământ special)	918	811	821	827	728
	Liceal	488	422	477	483	475
	Postliceal (inclusiv învățământul special)	4.982	4.318	4.218	3.962	3.912

Sursa: Institutul Național de Statistică și calcule consultant

Coroborând aceste informații (evoluția numărului de unități de învățământ cu numărul de persoane deserviți de aceste unități de învățământ) constatăm faptul că, în Municipiul Giurgiu, au scăzut numărul de unități de învățământ aferente nivelului de instruire primar / gimnazial și liceal, în vreme ce numărul persoanelor deservite de aceste unități de învățământ au crescut, situație care de altfel se regăsește și la nivelul Municipiului Alba Iulia.

Având în vedere faptul că infrastructura de educație și formare reprezintă un factor fundamental, care are un efect direct asupra elevilor și că aceasta infrastructură lasă mult de dorit în Județul Giurgiu și în Municipiul Giurgiu, efectul a fost imediat vizibil,

Proiect cofinanțat din Fondul Social European prin  
Programul Operațional Capacitate Administrativă 2014 - 2020!



astfel că în cadrul acestora se înregistrează una dintre cele mai mari rate de abandon școlar din țară și din regiune.

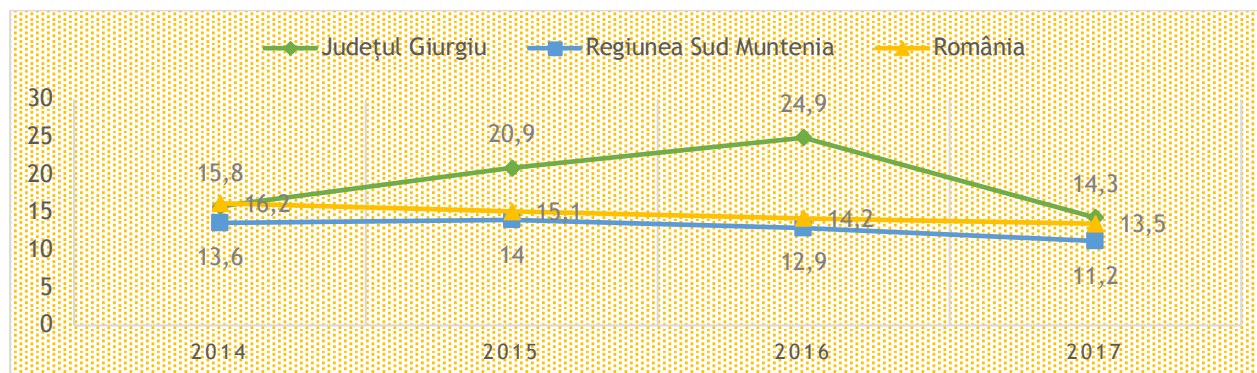
*Tabel 30 - Rata de abandon școlar pe nivel de instruire în cadrul Județului Giurgiu, Regiunea Sud Muntenia și România (%)*

Nivel de instruire	de Regiune	2014	2015	2016	2017
Învățământ primar și gimnazial	Județul Giurgiu	2,8	2,5	2,1	2,1
	Regiunea Sud Muntenia	2	1,7	1,7	1,7
	România	2	1,8	1,6	1,7
Învățământul secundar ciclul 2 (liceal și profesional)	Județul Giurgiu	1,4	2,7	2,6	2,7
	Regiunea Sud Muntenia	2,7	2,7	2,1	2,2
	România	3,5	3,6	2,6	2,6
Învățământ postliceal și de maiștri	Județul Giurgiu	11,6	15,7	20,2	9,5
	Regiunea Sud Muntenia	8,9	9,6	9,1	7,3
	România	10,7	9,7	10	9,2

*Sursa: Institutul Național de Statistică*

Chiar dacă rata de abandon școlar a mai scăzut în anul 2017 față de nivelul înregistrat la nivelul anului 2014, în continuare rata de abandon școlar din Județul Giurgiu se situează peste rata de abandon școlar de la nivel de regiune și țară. De altfel, se poate constata că procentul de descreștere al ratei de abandon școlar înregistrat la nivelul Județului Giurgiu este mai mic față de procentul de descreștere înregistrat la nivelul Regiunii Sud Muntenia și la nivelul României. Evoluția este prezentată în graficul Figura 55 - Evoluția ratei de abandon școlar în Județul Giurgiu, Regiunea Sud Muntenia, România.

*Figura 55 - Evoluția ratei de abandon școlar în Județul Giurgiu, Regiunea Sud Muntenia, România*



*Sursa: Institutul Național de Statistică și calcule consultant*

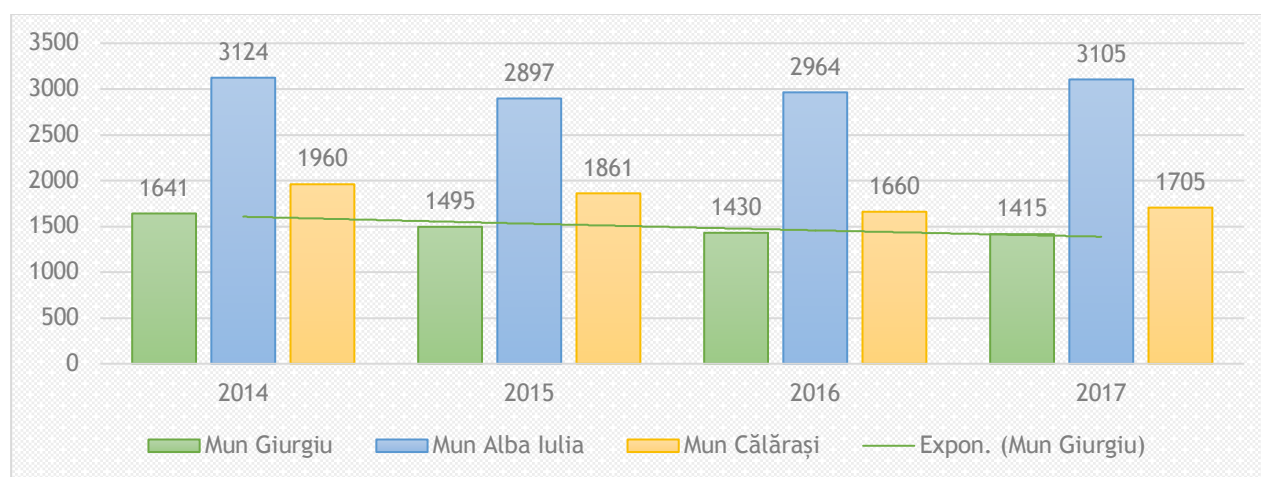
*Proiect cofinanțat din Fondul Social European prin  
Programul Operațional Capacitate Administrativă 2014 - 2020!*



Conform unui studiu realizat de Banca Mondială, în colaborare cu Ministerul Educației Naționale<sup>67</sup>, Județul Giurgiu se afla în categoria cu risc crescut de abandon școlar. Pentru a reduce rata abandonului școlar, primăria a acordat unele facilități și s-a implicat activ prin proiecte europene în atragerea populației marginalizate spre educație.

Cu privire la umărul de absolvenți, remarcăm o scădere a numărului acestora. Procentul de absolvenți a scăzut la nivelul Municipiului Giurgiu (2017 față de 2014) cu 14%, situație similară cu cea întâlnită la nivel de regiune sau la nivelul Municipiului Călărași. Dacă privim această situație, privind numărul de absolvenți, și la nivel de țară, constatăm că și aici a fost înregistrată o scădere, însă de doar 10%, față de 14% cât s-a înregistrat la nivelul Municipiului Giurgiu.

*Figura 56 - Numărul de absolvenți la nivelul Municipiului Giurgiu, Municipiului Alba Iulia și Municipiului Călărași*

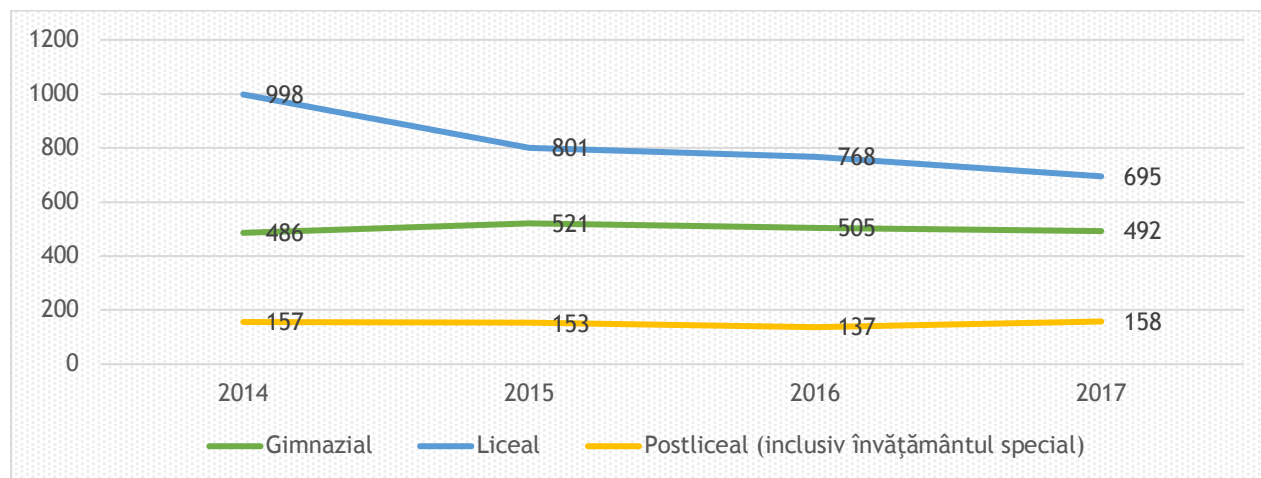


Sursa: Institutul Național de Statistică și calcule consultant

În ceea ce privește numărul de absolvenți, pe niveluri de educație, remarcăm că la nivelul Municipiului Giurgiu a scăzut cu un procent de peste 30% numărul de absolvenți din învățământul liceal. În ceea ce privește celelalte niveluri de învățământ, respectiv învățământul de tip gimnazial și învățământul de tip postliceal, situația este similară la nivelul anului 2017 cu cea din anul 2014. Având în vedere procentul privind scăderea numărului de absolvenți la nivelul învățământului liceal, precum și importanța acestor persoane în câmpul muncii, e important de analizat care sunt factorii care au condus la această situație și ce politici pot fi adoptate pentru a schimba situația.

<sup>67</sup> Analiza multidimensională a educației și formării profesionale din perspective utilizării datelor în luarea deciziilor strategice privind investițiile în infrastructură

Figura 57 - Evoluția numărului de absolvenți în funcție de nivelul de instruire în Municipiul Giurgiu



Sursa: Institutul Național de Statistică și calcule consultant

În contextul unei scăderi economice, a reducerii forței de muncă din cauza îmbătrânirii și a unui șomaj crescut, dobândirea de competențe reprezintă o soluție optimă pentru dezvoltarea durabilă a Municipiului Giurgiu.

Observăm că există o ofertă limitată la programe de calificare profesională a persoanelor cu un nivel scăzut de calificare, învățământul profesional fiind practic inexistent. Deși informarea și conștientizarea abilităților native ale elevilor este esențială, în Municipiul Giurgiu nu există un serviciu specializat pentru orientare în cariera a tinerilor iar numărul psihologilor și al mediatorilor din unitățile școlare este nesemnificativ. Conform **Recomandării Consiliului privind Programul național de reformă al României pentru 2019 și care include un aviz al Consiliului privind Programul de convergență al României pentru 2019**<sup>68</sup> „Capacitatea cadrelor didactice de a aplica o abordare centrată pe elevi nu este dezvoltată suficient”. „Educația și formarea profesională este considerată în continuare o opțiune secundară de către elevi și părinți, iar rata de ocupare relativ scăzută în rândul proaspeților absolvenți ai programelor de educație și formare profesională ridică problema relevanței acestor programe pentru piața forței de muncă.”

Personalul didactic din Municipiul Giurgiu tinde să se confrunte cu aceleași probleme existente atât la nivel de țară cât și la nivel european<sup>69</sup>: un dezechilibru în ceea ce privește vârsta personalului didactic pe discipline și abordarea mai puțin modernă a profesiei.

Personalul didactic preferă să abandoneze în cele mai multe cazuri sistemul de învățământ pentru a realiza munci care implică o remunerație mai mare. Pe de altă

<sup>68</sup> [https://ec.europa.eu/info/sites/info/files/2019-european-semester-country-specific-recommendation-commission-recommendation-romania\\_ro.pdf](https://ec.europa.eu/info/sites/info/files/2019-european-semester-country-specific-recommendation-commission-recommendation-romania_ro.pdf)

<sup>69</sup> <https://op.europa.eu/en/publication-detail/-/publication/435e941e-1c3b-11e8-ac73-01aa75ed71a1/language-en>

parte, nu toți cei care rămân în sistemul de învățământ au o pregătire adecvată sau sunt deschiși spre a folosi metode moderne de predare adaptate noii generații de tineri. Situația este similară în întreaga țară și Municipiul Giurgiu nu reprezintă un caz izolat.

*Tabel 31 - Numărul de cadre didactice din Municipiul Giurgiu, Municipiul Alba Iulia și Municipiul Călărași*

	2014	2015	2016	2017	2018
<b>Mun Giurgiu</b>	697	719	726	700	691
<b>Mun Alba Iulia</b>	1186	1134	1126	1133	1119
<b>Mun Călărași</b>	828	769	774	724	762

*Sursa: Institutul Național de Statistică*

Dacă privim învățământul din Municipiul Giurgiu prin raportare la numărul de personal didactic care deservește această activitate, remarcăm faptul că media cadrelor didactice este una constantă de-a lungul timpului, medie care pentru învățământul primar / gimnazial și respectiv liceal se situează în media înregistrată la nivelul țării. Remarcăm faptul că, deși numărul de copii deserviți de un cadru didactic a scăzut (în ceea ce privește învățământul preșcolar), în continuare acesta este peste media întâlnită la nivelul țării, motiv pentru care considerăm necesar a fi luate unele măsuri.

*Tabel 32 - Numărul de persoane la un cadru didactic pe niveluri de instruire în Municipiul Giurgiu*

	2014	2015	2016	2017	2018
<b>Învățământ preșcolar</b>	53	49	48	48	44
<b>Primar și gimnazial (inclusiv învățământ special)</b>	14	14	13	13	13
<b>Învățământ liceal</b>	13	12	12	13	13
<b>Învățământ postliceal (inclusiv învățământul special)</b>	160	126	108	101	85

*Sursa: Institutul Național de Statistică și calcule consultant*

Din cauza faptului că sistemul de învățământ din România în general și din Municipiul Giurgiu în special este subfinanțat, nu există capacitatea administrativă necesară pentru

modernizarea acestuia. Conform *Raportului de țară - 2019*<sup>70</sup>, „Dobândirea de competențe de bază și digitale este împiedicată de probleme semnificative. Investițiile pentru educație sunt printre cele mai scăzute din UE (3,7 % din PIB față de 4,7 %). Acest decalaj este deosebit de relevant la nivelurile învățământului preșcolar și primar, care sunt esențiale pentru prevenirea părăsirii timpurii a școlii, asigurarea egalității de șanse și evitarea inegalităților mai târziu în viață. Măsurile legislative recente amână până în 2022 punerea în aplicare a cerinței legale de a aloca anual echivalentul a 6 % din PIB pentru educație”.

Cu un număr relativ scăzut de PC-uri și cu un număr de cadre didactice în scădere, cu valori scăzute ale bugetelor acordate educației, Municipiul Giurgiu nu pare să se îndrepte spre o îmbunătățire a calității actului educațional.

Dacă raportăm numărul persoanelor în vârstă de școală (inclusiv învățământul preșcolar) la numărul de PC-uri existente în cadrul acestor unități de învățământ, observăm că elevii din Municipiul Giurgiu nu dispun de infrastructura necesară dezvoltării lor, într-un domeniu absolut vital, așa cum este cel al tehnologiei informațiilor. Astfel, din analiza datelor statistice observăm că la nivelul Municipiului Giurgiu un PC este utilizat în medie de 23 persoane, în vreme ce la nivelul Municipiului Alba Iulia este utilizat de 7 persoane, iar în Municipiul Călărași de 13 persoane.

*Tabel 33 - Numărul de elevi care utilizează un PC în Municipiul Giurgiu, Municipiul Alba Iulia și Municipiul Călărași*

	2014	2015	2016	2017	2018
Mun Giurgiu	27	25	23	25	23
Mun Alba Iulia	8	8	7	7	7
Mun Călărași	16	15	15	13	13

Sursa: Institutul Național de Statistică și calcule consultant

Conform Băncii Mondiale<sup>71</sup>, clădirile, sălile de clasă, laboratoarele și dotările - într-un cuvânt, infrastructura educațională - constituie elemente vitale ale mediilor de învățare din școli și universități. Rezultatele cercetărilor în domeniu sugerează că infrastructura de foarte bună calitate conduce la îmbunătățirea predării, a rezultatelor școlare ale elevilor și reducerea abandonului școlar, pe lângă alte beneficii.

70 [https://ec.europa.eu/info/sites/info/files/file\\_import/2019-european-semester-country-report-romania\\_ro.pdf](https://ec.europa.eu/info/sites/info/files/file_import/2019-european-semester-country-report-romania_ro.pdf)

71 <https://blogs.worldbank.org/ro/education/de-ce-este-important-pentru-nv-are-infrastructura-educa-ional>

De exemplu, un studiu recent realizat în Marea Britanie a arătat că elementele de mediu și de proiectare ale infrastructurii școlare împreună explică 16% din variația progresului școlar al elevilor din ciclul primar. Acest studiu evidențiază faptul că proiectarea infrastructurii educaționale influențează procesul de învățare prin trei factori interdependenți: naturale (de ex. Lumina, calitatea aerului), stimulare (de ex. Complexitatea, culoarea) și individualizare (de ex. Flexibilitatea spațiilor de învățare).

În România, conform Raportului de țară - 2019<sup>72</sup> „numărul copiilor din învățământul preuniversitar a scăzut cu 14 % între 2007 și 2017 (în acest procent nu sunt incluși copiii din creșe). Potrivit unei analize recente, 10 % dintre școli sunt supraaglomerate, în timp ce 58 % au capacități excedentare. 38 % dintre școlile din mediul rural au toalete exterioare, fără apă curentă și canalizare, față de 7 % în mediul urban. Frecvent, școlile duc lipsă de laboratoare și biblioteci, iar autobuzele școlare nu sunt suficiente. Întreținerea și renovarea periodice sunt rămase în urmă din cauza lipsei de finanțare din partea autorităților locale. 58,5 % dintre grădinițe au capacități excedentare”.

Pentru susținerea competențelor este nevoie de suficiente săli de clasă dotate corespunzător, de laboratoare, de săli de sport, etc. Și în acest domeniu, conform datelor statistice, Municipiul Giurgiu dispune de o slabă dotare, astfel că într-o sală de clasă ajung să fie instruiți 42 de elevi, față de 27 cât sunt instruiți în Municipiul Alba Iulia.

*Tabel 34 - Numărul de elevi instruiți într-o sală de clasă în Municipiul Giurgiu, Municipiul Alba Iulia și Municipiul Călărași*

	2014	2015	2016	2017	2018
Mun Giurgiu	45	43	41	44	42
Mun Alba Iulia	25	26	27	29	27
Mun Călărași	47	43	44	43	41

*Sursa: Institutul Național de Statistică și calcule consultant*

Dacă analizăm situația sălilor de clasă pe nivel de învățământ, la nivelul Municipiului Giurgiu, remarcăm și aici că problema cea mai mare este întâlnită la învățământul preșcolar, unde într-o sală de clasă sunt educate aproximativ 60 persoane. Astfel, încă o dată remarcăm faptul că învățământul preșcolar nu corespunde numărului de persoane ce ar trebui instruite. Mai bine zis, locuitorii Municipiului Giurgiu nu au variante în învățământul public pentru educarea copiilor cu vârstă preșcolară. În lipsa unor instituții de învățământ specializate pe această arie, multe persoane aleg să renunțe la locul de muncă pentru a se putea ocupa mai departe de creșterea copiilor.

<sup>72</sup> [https://ec.europa.eu/info/sites/info/files/file\\_import/2019-european-semester-country-report-romania\\_ro.pdf](https://ec.europa.eu/info/sites/info/files/file_import/2019-european-semester-country-report-romania_ro.pdf)



Tabel 35 - Numărul elevi instruiți într-o sală de clasă pe nivel de instruire în Municipiul Giurgiu

	2014	2015	2016	2017	2018
Învățământ preșcolar	73	68	59	61	57
Primar și gimnazial (inclusiv învățământ special)	29	29	29	29	29
Liceal	23	22	22	26	26

Sursa: Institutul Național de Statistică și calcule consultant

Și în ceea ce privește numărul de laboratoare, remarcăm că în Municipiul Giurgiu infrastructura existentă este suprasolicitată, respectiv este utilizată de un număr foarte mare de elevi, situație care este similară cu cea întâlnită în Municipiul Călărași, însă contrastantă cu cea de la nivelul Municipiului Alba Iulia. Chiar dacă elevii nu folosesc laboratoarele simultan, este de precizat faptul că utilizarea lor de către un număr așa mare de elevi contribuie la o deteriorare mai rapidă a acestora. De asemenea, o problemă care ar putea să apară ar fi suprapunerea claselor a două serii de elevi în cadrul aceluiași laborator.

Tabel 36 - Numărul de elevi instruiți într-un laborator în Municipiul Giurgiu, Municipiul Alba Iulia și Municipiul Călărași

	2014	2015	2016	2017	2018
Mun Giurgiu	233	218	212	229	223
Mun Alba Iulia	134	123	127	131	129
Mun Călărași	247	257	246	237	224

Sursa: Institutul Național de Statistică și calcule consultant

Tabel 37 - Numărul instruiți într-un laborator pe nivel de instruire în Municipiul Giurgiu

	2014	2015	2016	2017	2018
Învățământ preșcolar	216	204	200	170	167
Primar și gimnazial (inclusiv învățământ special)	71	67	66	84	83

Sursa: Institutul Național de Statistică și calcule consultant

Alte infrastructuri existente la nivelul unităților de învățământ din Municipiul Giurgiu, care însă sunt la fel subdimensionate comparativ cu numărul de elevi pe care ar trebui să-l deservească sunt:

Figura 58 - Infrastructura existentă la nivelul unităților de învățământ din Municipiul Giurgiu, anul 2018



Sursa: Institutul Național de Statistică

Se remarcă așadar că infrastructura din cadrul unităților de învățământ din Municipiul Giurgiu este subdimensionată comparativ cu numărul de persoane care beneficiază de aceasta.

#### 4.4.8 INFRASTRUCTURA DE CERCETARE

Activitatea de cercetare reprezintă un proces de căutare sistematică, uneori accidentală, de noi cunoștințe, desfășurată în cadrul disciplinelor academice de către cercetători. Conform definiției, activitatea de cercetare se referă la sporirea cunoașterii, rezultate care pot fi considerate noi numai dacă sunt recunoscute ca atare pe plan internațional. În caz contrar, nu poate fi vorba de o activitate de cercetare, ci de documentare.

Regulamentul UE nr. 651/2014 al Comisiei din 17 iunie 2014 oferă următoarea definiție infrastructurilor de cercetare: „Infrastructură de cercetare înseamnă instalații, resurse și servicii conexe utilizate de comunitatea științifică pentru a desfășura activități de cercetare în domeniile sale respective și cuprinde principalele echipamente sau seturi de instrumente științifice, resurse de cunoștințe precum colecții, arhive sau informații științifice structurate, infrastructurile generice bazate pe tehnologia informației și comunicațiilor cum ar fi rețelele, materialul informatic, programele de software și instrumentele de comunicare, precum și orice alte mijloace necesare pentru

*desfășurarea activităților de cercetare. Asemenea infrastructuri pot fi „localizate” într-un singur sit sau „distribuite” (o rețea organizată de resurse).”*

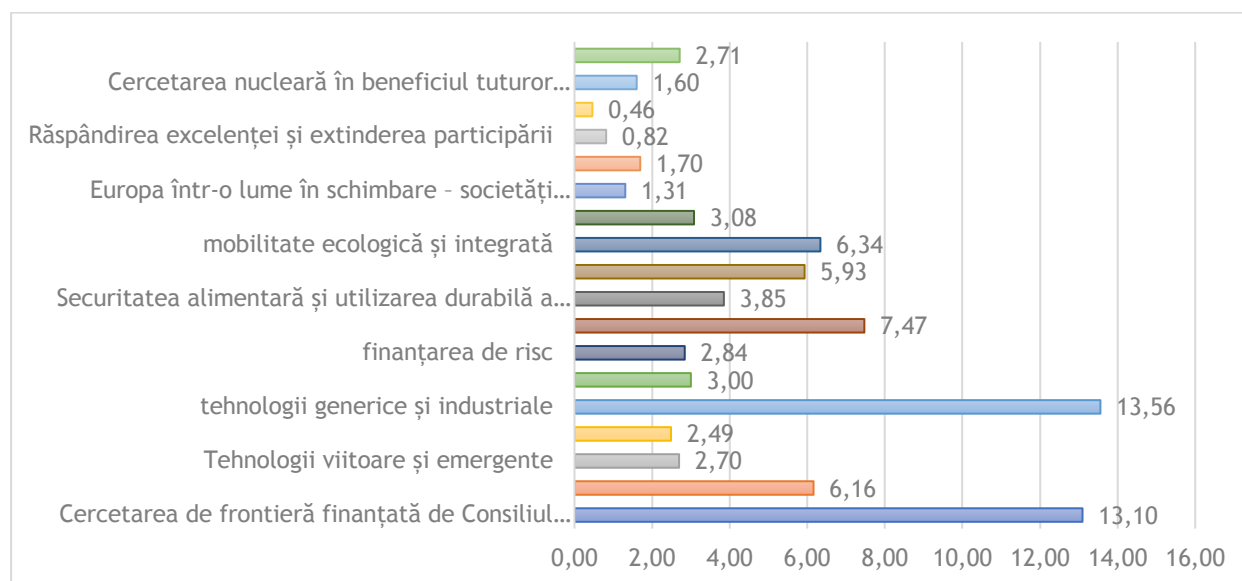
Literatura de specialitate nu include în aceasta categorie echipamente individuale, universitățile sau institutele de cercetare, programele de cercetare și rețele de cercetare.

Importanța activității de cercetare este recunoscută la nivel mondial și european, fapt ce s-a concretizat în numeroase parteneriate, proiecte și finanțări.

Recunoscând importanța vitală a cercetării eforturile Uniunii Europene s-au concretizat pentru actuala programare financiară în programul-cadru pentru cercetare și inovare al Uniunii Europene, Orizont 2020.

Acesta este cel mai amplu program de cercetare și inovare derulat vreodată de UE, având o finanțare de 80 de miliarde EUR, pe durata a 7 ani (2014- 2020) - pe lângă investițiile private și investițiile publice naționale pe care această finanțare le va atrage. Direcțiile finanțate sunt următoarele:

*Figura 59 - Direcțiile de finanțate în cercetare*



Sursa: <https://ec.europa.eu/> și prelucrare consultant



UNIUNEA EUROPEANĂ



În România, Ministerul Cercetării și Inovării are printre principalele sale scopuri dezvoltarea infrastructurilor de cercetare, potențialului lor de inovare și a capitalului uman și urmărește să finanțeze prin fonduri UE nerambursabile următoarele activități<sup>73</sup>:

1. Dezvoltarea infrastructurilor de cercetare europene în perspectiva 2020:
  - a. Crearea unor noi infrastructuri de cercetare de nivel internațional. Finanțarea UE va contribui, după caz, la etapa pregătitoare, etapa de punere în aplicare sau etapa operațională;
  - b. Integrarea și deschiderea la nivel pan-european a infrastructurilor de cercetare naționale;
  - c. Dezvoltarea, implementarea și operarea e-infrastructurilor de cercetare bazate pe ICT.
2. Promovarea potențialului de inovare al infrastructurilor de cercetare și al capitalul uman.
3. Consolidarea politicii privind infrastructurile de cercetare la nivel european și creșterea cooperării internaționale.

Acțiunile de cercetare-dezvoltare au fost conturate la nivel de țară în Strategia Națională de Cercetare, Dezvoltare și Inovare 2014 - 2020, care subliniază importanța acțiunilor de cercetare-dezvoltare-inovare în cadrul companiilor în vederea creșterii competitivității.

Unitățile de cercetare dezvoltare și inovare (CDI) pot fi clasificate după obiectul principal de activitate, sau după clasificarea ANCS a sistemului național de CD, astfel:

- Cercetare dezvoltare în biotehnologie -7211
- Cercetare dezvoltare în științe naturale și inginerie -7219
- Cercetare dezvoltare în științe sociale și umaniste-7220

La acestea, se adaugă și subiecții care desfășoară activități de CDI, având drept cod CAEN unul din următoarele:

- 8542 - Învățământ superior universitar (universități publice și private)
- 8610 - Alte activități de asistență spitalicească

Conform ANCS, sistemul de cercetare - dezvoltare de interes național cuprinde următoarele categorii de unități de drept public, cu personalitate juridică:

73 <http://www.research.gov.ro/ro/articol/3258/programe-internationale-excelen-tiificaprezentare-general>



- a) institute naționale de cercetare-dezvoltare (aflate în subordinea ANCS sau a ministerelor de resort);
- b) institute, centre sau stațiuni de cercetare ale Academiei Române și de cercetare dezvoltare ale academiilor de ramură;
- c) institute de învățământ superior acreditate sau structuri ale acestora;
- d) institute sau centre de cercetare-dezvoltare organizate în cadrul societăților naționale, companiilor naționale și regiilor autonome de interes național.

În Municipiul Giurgiu<sup>74</sup> nu există niciun institut de cercetare dezvoltare din subordinea ANCS ori al Academiei Române sau a unui minister. Nu au fost identificate societăți care să desfășoare activități în domeniile amintite. Având în vedere acestea, putem afirma că în Municipiul Giurgiu lipsesc investițiile relevante din domeniul cercetării-dezvoltării, acestea fiind realizate doar sporadic de către întreprinderile locale.

Infrastructura de inovare și transfer tehnologic cuprinde următoarele tipuri de entități:

- Centre de transfer tehnologic;
- Incubatoare tehnologice și de afaceri;
- Centre de informare tehnologică;
- Oficii de legătură cu industria;
- Parcuri științifice și tehnologice.

În țară există 43 de entități acreditate pentru activități de inovare și transfer tehnologic, niciuna dintre ele însă nu se găsește în zona de interes studiată.

Nici în domeniul privat, situația nu se prezintă mai bine. Conform statisticilor privind numărul de angajați din domeniul CD, la nivelul anului 2017 era luat în evidență un singur angajat cu normă întreaga în acest domeniu în județul Giurgiu, comparativ cu 1863 angajați la nivelul regiunii Sud Muntenia și 32.586 la nivel național.

Cu toate acestea, noua programare financiară UE 2021 - 2027 va oferi numeroase oportunități de dezvoltare, inclusiv a domeniului cercetării, luând în considerare prioritățile investiționale ale UE<sup>75</sup>:

- **Europă mai inteligentă**, prin inovare, digitalizare, transformare economică și sprijinirea întreprinderilor mici și mijlocii;
- **Europă mai verde**, fără emisii de carbon, punerea în aplicare a Acordului de la Paris și investiții în tranziția energetică, energia din surse regenerabile și combaterea schimbărilor climatice;
- **Europă conectată**, cu rețele strategice de transport și digitale;

74 <http://www.e-guvernare.ro/Documente/RegistruNational%20al%20Institutiilor%20Publice%20din%20Romania.pdf>

75 [https://ec.europa.eu/regional\\_policy/ro/2021\\_2027/](https://ec.europa.eu/regional_policy/ro/2021_2027/)

- **Europă mai socială**, pentru realizarea pilonului european al drepturilor sociale și sprijinirea calității locurilor de muncă, a învățământului, a competențelor, a incluziunii sociale și a accesului egal la sistemul de sănătate;
- **Europă mai apropiată de cetățenii săi**, prin sprijinirea strategiilor de dezvoltare conduse la nivel local și a dezvoltării urbane durabile în UE.

## 4.4.9 FONDUL DE LOCUINȚE ȘI SPAȚIILE VERZI

### 4.4.9.1 FONDUL DE LOCUINȚE

Accesul la locuințe reprezintă un drept fundamental și poate fi considerat o condiție pentru satisfacere a unei vieți demne a comunității din Municipiul Giurgiu. Condițiile de locuit reprezintă un indice important privind bunăstarea populației municipiului, deoarece acestea conduc la satisfacerea unor nevoi primare de ordin biologic, psihologic, social și familial.

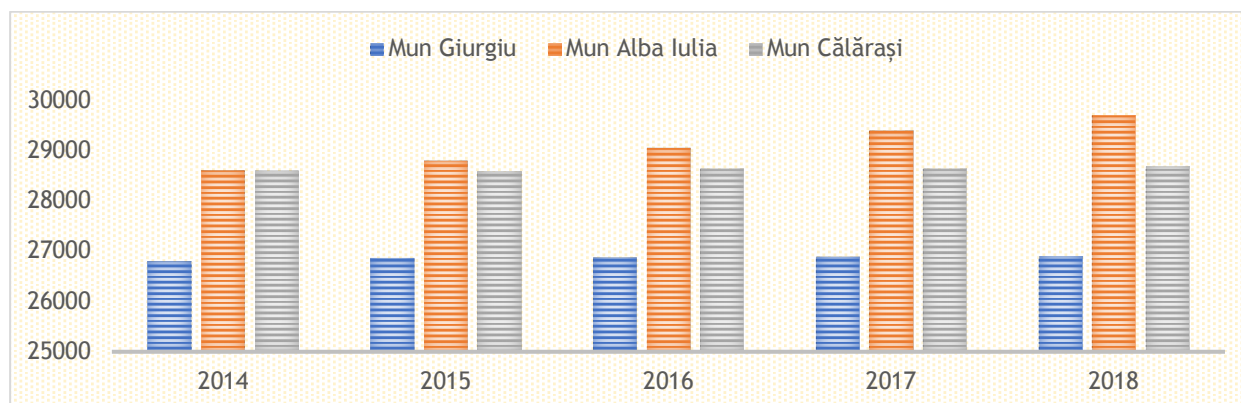
În cadrul primăriei Municipiului Giurgiu a fost constituit *Compartimentul Fond Locativ*<sup>76</sup> care are printre atribuțiile sale:

- „Asigurarea inventarierii și evidentă fondului locativ aflat în proprietatea Municipiului Giurgiu;
- Asigurarea administrării, gestionării, întreținerii și exploatării fondului locativ din proprietatea publică și privată a Municipiului Giurgiu;
- *Asigurarea protecției și conservării construcțiilor care fac parte din fondul locativ, protejarea fondului locativ și punerea în valoare a acestuia;*
- *Urmărirea gradului de uzură a construcțiilor din patrimoniul Municipiului Giurgiu și administrarea Consiliului Local al Municipiului Giurgiu;*
- *Demarează procedurile necesare pentru expertizarea de către un expert tehnic autorizat ce se afla în proprietatea unităților administrativ-teritoriale și în administrarea Consiliului Local al Municipiului Giurgiu, care nu mai prezintă siguranță în exploatare și care prezintă un risc ridicat de prăbușire în urma unor acțiuni seismice;*
- *Demararea procedurilor pentru efectuarea, de către societățile prestatoare, a unor lucrări de reabilitare/reparații/igienizare a imobilelor ce se află în proprietatea sa;*
- *Asigurarea preluării și recepției spațiilor locative prin programul A.N.L.sau social;”*

<sup>76</sup>[http://www.primariagiurgiu.ro/portal/giurgiu/primarie/portal.nsf/0/EFC9ED44DF81EF6042257A9A00294DA7/\\$FILE/ROF%202019.pdf](http://www.primariagiurgiu.ro/portal/giurgiu/primarie/portal.nsf/0/EFC9ED44DF81EF6042257A9A00294DA7/$FILE/ROF%202019.pdf)

Fondul de locuințe și-a păstrat un trendul ascendent pentru perioada 2014-2018, atât în Municipiul Giurgiu, situația fiind similară cu cea din Municipiul Alba Iulia, Municipiul Călărași, Județul Giurgiu, Regiunea Sud-Muntenia și România. Astfel, dacă în anul 2014 numărul locuințelor din Municipiul Giurgiu era de 26.801 locuințe, acesta a ajuns în anul 2018 la un număr de 26.902 locuințe.

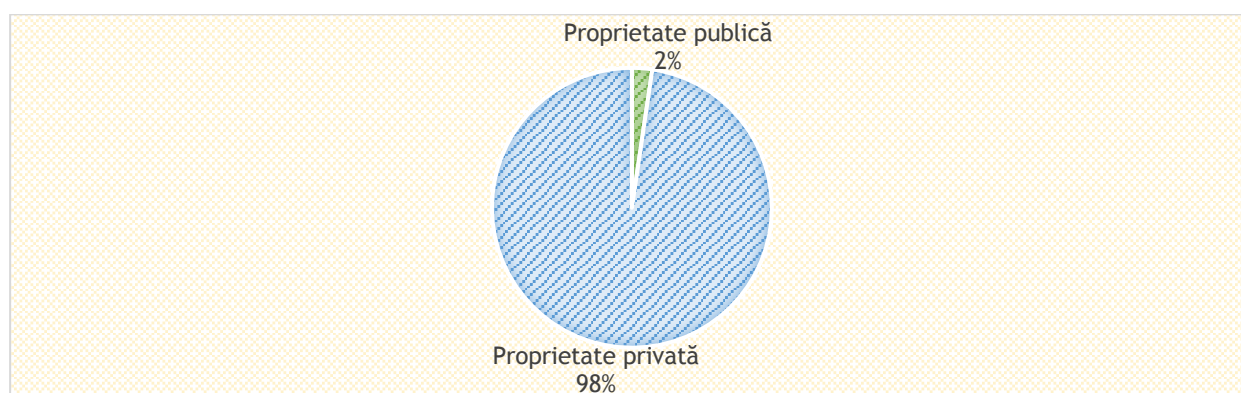
Figura 60 - Numărul de locuințe existente la nivelul Municipiului Giurgiu, Municipiului Alba Iulia și Municipiului Călărași



Sursa: Institutul Național de Statistică

Analizând fondul locativ după formă de proprietate, constatăm că numărul de locuințe este majoritar cu formă de proprietate privată, acesta fiind pe parcursul perioadei analizate mai crescut față de locuințele în proprietate publică - în anul 2018 locuințe în proprietate privată erau în număr de 26.272 de locuințe și locuințe în proprietatea statului erau în număr de 630 de locuințe. Interesantă este fluctuația locuințelor pe forme de proprietate, deoarece locuințele în proprietate privată au avut un trend relativ descendent, iar cele în proprietate publică un trend ascendent în intervalul analizat 2014-2020.

Figura 61 - Împărțirea locuințelor în funcție de tipul de proprietate



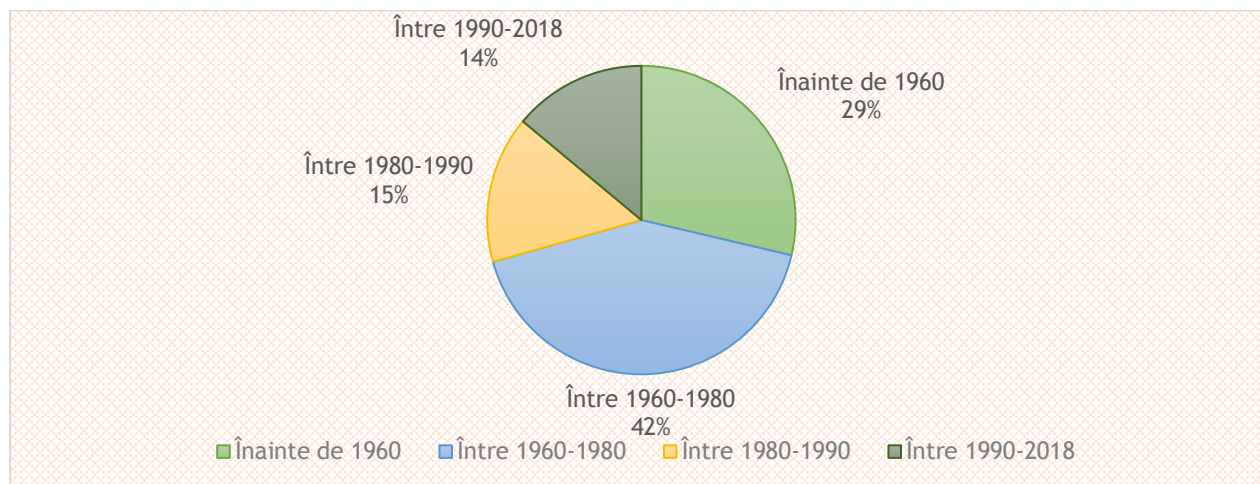
Sursa: Institutul Național de Statistică

Proiect cofinanțat din Fondul Social European prin  
Programul Operațional Capacitate Administrativă 2014 - 2020!



Conform datelor publicate în **Strategia Integrată de Dezvoltare Urbană a Municipiului Giurgiu 2014-2020**<sup>77</sup>, și ale datelor culese ulterior, **vechimea locuințelor** destinate persoanelor fizice este următoarea:

*Figura 62 - Vechimea locuințelor din Municipiul Giurgiu*



*Sursa: Strategia Integrată de Dezvoltare urbană a Municipiului Giurgiu 2014-2020*

Nu putem să nu observăm faptul că în ultimii aproape 30 de ani au fost construite foarte puține locuințe în comparație cu anii precedenți. Pe de altă parte, graficul anterior subliniază faptul că majoritatea locuințelor din Municipiul Giurgiu sunt construite înainte de anul 1980 (peste 71% din locuințe) și că multe au fost martore ale cutremurului din 1977, fapt ce le-a afectat cu siguranță într-o oarecare măsură. La o analiză mai amănunțită, constatăm că fondul imobiliar se afla în curs de deteriorare, majoritatea clădirilor necesitând reabilitări și reparații ale structurii de rezistență, ale acoperișurilor sau ale instalațiilor învechite. Deteriorarea stabilită o dată cu trecerea vremii a fost cu atât mai evidentă și a fost susținută de lipsa fondurilor corespunzătoare pentru întreținere/reparații/modernizări. Deși au fost realizate câteva anvelopări în principal prin fonduri externe, situația nu este nici pe departe rezolvată. Unele spații de locuit au fost reamenajate și modernizate pe banii proprii ai locatarilor - geamuri termopan, înlocuire instalații, etc. Dar, având în vedere nivelul nu foarte ridicat de resurse bugetare al locuitorilor din municipiul Giurgiu, aceste situații au fost sporadice.

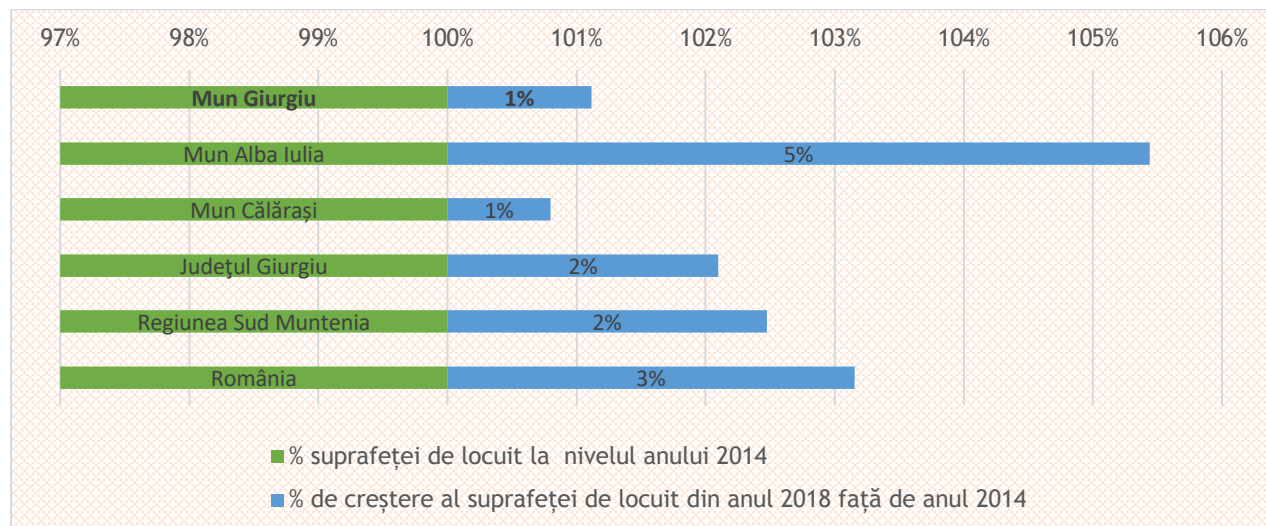
Fondul de locuințe din Municipiul Giurgiu este dominat de locuințe cu două și trei camere, suprafața locuibilă totală crescând în intervalul analizat (2014-2018). Remarcăm însă că procentul de creștere înregistrat în anul 2018 față de anul 2014 în Municipiul Giurgiu (unde s-a înregistrat 1%) este similar cu cel înregistrat la nivelul altor

<sup>77</sup>[http://www.primariagiurgiu.ro/portal/giurgiu/primarie/portal.nsf/0/E9055CB2A21FD473C225801A004789E6/\\$FILE/2016,08.27%20SIDU%20GIURGIU%20v3.1.pdf](http://www.primariagiurgiu.ro/portal/giurgiu/primarie/portal.nsf/0/E9055CB2A21FD473C225801A004789E6/$FILE/2016,08.27%20SIDU%20GIURGIU%20v3.1.pdf)



municipii (Municipiul Călărași), însă nu este similar cu cel înregistrat la nivel de regiune (unde s-a înregistrat 2%) sau cel la nivel de țară (unde s-a înregistrat 3%).

*Figura 63 - Evoluția suprafeței locuibile înregistrată la nivelul anului 2018 față de nivelul înregistrat la nivelul anului 2014*



Sursa: Institutul Național de Statistică și calcule consultant

Această creștere a suprafeței locuibile se datorează creșterii suprafeței pentru ambele tipuri de proprietate. Suprafața locuibilă a înregistrat o creștere atât pe formă de proprietate privată cât și pe cea publică, proprietatea publică înregistrând o creștere substanțială de la 17.766 metri pătrați pe arie desfășurată în anul 2014 la 21.010 metri pătrați pe arie desfășurată în anul 2018.

*Tabel 38 - Evoluția suprafeței de locuit în funcție de tipul de proprietate, în Municipiul Giurgiu*

	2014	2015	2016	2017	2018
<b>Total</b>	1.111.630	1.118.100	1.120.032	1.122.116	1.124.007
<b>Proprietate publică</b>	17.766	20.233	20.152	21.273	21.010
<b>Proprietate privată</b>	1.093.864	1.097.867	1.099.880	1.100.843	1.102.997

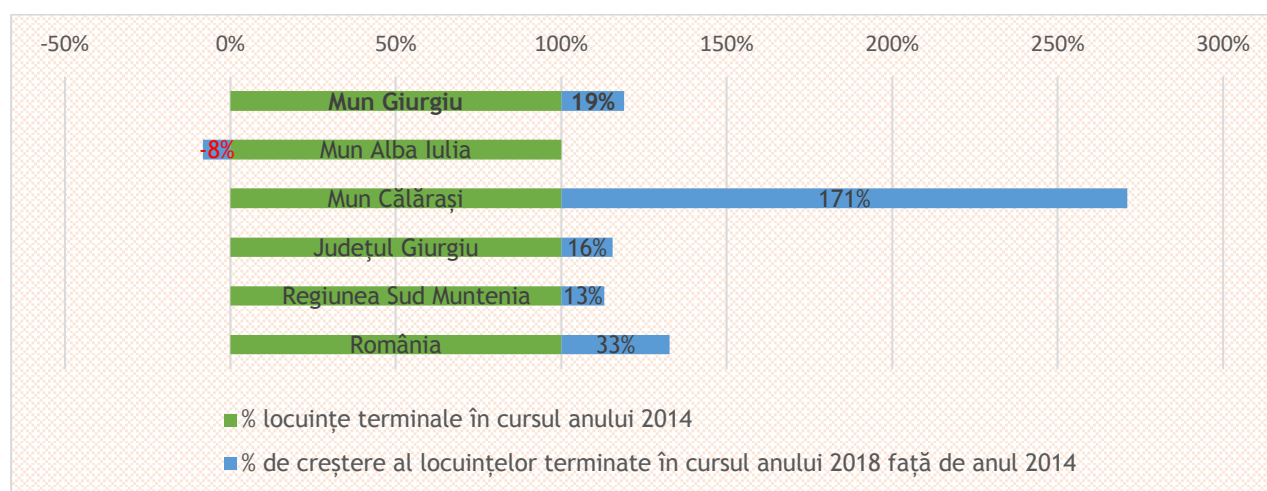
Sursa: Institutul Național de Statistică

În cartierele din Municipiul Giurgiu există un dezechilibru al locuirii dat de lipsa spațiului raportat la numărul de locuitorilor, zonele marginalizate fiind în fruntea cartierelor suprapopulate, cu clădiri de multe ori la limita salubrității. Administrate de către primărie, majoritatea clădirilor din cartierele sărace sunt clădiri construite în regim de

P+4, au pereții exteriori din B.C.A. și necesită lucrări de izolare termică cu materiale termoizolante suplimentare, pentru creșterea performanței energetice a anvelopei acestora.

Deși de la an la an numărul autorizațiilor de construire a crescut, numărul locuințelor terminate este relativ scăzut și nu reprezintă o constantă. Raportat la situația din Municipiul Alba Iulia sau Municipiul Călărași, observăm că în Municipiul Giurgiu au fost terminate foarte puține locuințe în anul 2018 - un număr de doar 44 de locuințe (cu 19% mai mult față de locuințele terminate în cursul anului 2014).

Figura 64 - Evoluția locuințelor terminate în decursul unui an în Municipiul Giurgiu (2018 vs 2014)



Sursa: Institutul Național de Statistică și calcule consultant

Raportat la locuințele terminate după sursa de finanțare, observăm că anul 2015 a reprezentat o excepție și că au fost terminate 120 de locuințe finanțate din fonduri publice la nivelul Municipiului Giurgiu. Numărul locuințelor finanțate din fonduri private este constant în intervalul analizat 2014-2018, pentru toate cele trei municipii.

Tabel 39 - Locuințe terminate în cursul anului pe surse de finanțare

Municipiu	Sursa finanțare	2014	2015	2016	2017	2018
Mun Giurgiu	Fonduri publice	0	120	0	20	0
	Fonduri private	37	58	38	34	44
Mun Alba Iulia	Fonduri publice	50	0	0	0	0
	Fonduri private	263	211	264	365	287

Municipiu	Sursa finanțare	2014	2015	2016	2017	2018
Mun Călărași	Fonduri publice	0	0	29	0	30
	Fonduri private	38	39	49	47	73

Sursa: Institutul Național de Statistică

Numărul autorizațiilor emise arată totuși o stabilitate a pieței construcțiilor de locuințe la nivelul Municipiului Giurgiu. Deși nu se poate vorbi despre un anumit trend în ceea ce privește emiterea autorizațiilor, situația pentru anul 2018 este încurajatoare având în vedere emiterea unui număr de 77 de autorizații de construire.

Tabel 40 - Numărul de autorizații de construire eliberate pe tipuri de clădiri în Municipiul Giurgiu

	2014	2015	2016	2017	2018
Clădiri rezidențiale (exclusiv cele pentru colectivități)	54	67	53	68	71
Clădiri rezidențiale pentru colectivități	0	0	2	0	0
Clădiri administrative	1	1	0	0	0
Hoteluri și clădiri similare	0	0	0	0	1
Clădiri pentru comerț cu ridicată și cu amănuntul	8	1	4	3	4
Alte clădiri	3	6	3	4	3

Sursa: Institutul Național de Statistică

Conform Planului Urbanistic General Municipiul Giurgiu - Actualizare<sup>78</sup> „din suprafața totală a zonei de locuit mai puțin de 100 ha sunt ocupate de locuințele colective medii și înalte, construite înainte de 1990. Parte din acestea - în primul rând cele din Cartierul Tineretului - sunt în stare necorespunzătoare, necesitând lucrări de reabilitare termică. În zonele vechi de locuințe se constată în unele cazuri o îndesire a construcțiilor peste prevederile Regulamentului General de Urbanism pentru zone rezidențiale. Alte probleme manifestate în aceste zone sunt legate de utilizarea unor culori stridente, de nerespectarea liniei cornișelor, de existența unor construcții degradate, de lipsa locurilor de parcare în curți. Zonele de extindere pe fostele terenuri agricole sunt

<sup>78</sup>[http://www.primariagiurgiu.ro/portal/giurgiu/primarie/portal.nsf/0/A1A333C3D93A81A42257AB600332F0E/\\$FILE/MEMORIU%20GIURGIU%20partea%20I%20cor ectat%2003.06.2011.pdf](http://www.primariagiurgiu.ro/portal/giurgiu/primarie/portal.nsf/0/A1A333C3D93A81A42257AB600332F0E/$FILE/MEMORIU%20GIURGIU%20partea%20I%20cor ectat%2003.06.2011.pdf)

*insuficient conturate, trama fiind în general necorespunzătoare și lipsind atât dotările sociale cât și echiparea edilitară.”*

În ceea ce privește piața imobiliară, putem vedea că nu este foarte dinamică, chiar dacă Municipiul Giurgiu se află pe Dunăre și foarte aproape de București. Prețurile locuințelor sunt destul de scăzute, acestea variind în funcție de zona, suprafață, dotări, finisaje, etc. Într-un **Studiu de piață pentru anul 2018 privind valorile minime imobiliare în județele: Călărași, Giurgiu, Ialomița, Teleorman**<sup>79</sup> realizat de Camera Notarilor Publici București, Municipiul Giurgiu a fost structurat în 5 zone de interes pentru a se stabili valoarea locuințelor.

În funcție de încadrarea în respectivele zone, prețul locuințelor poate varia ajungând în zona I la un preț de maxim 56.000 euro pentru un apartament cu 4 camere. Prețurile relativ scăzute arată interesul tot mai mic al persoanelor de a se stabili în Municipiul Giurgiu sau demonstrează faptul că giurgiuvenii au resurse financiare reduse, dar și că Municipiul Giurgiu nu reprezintă a fi un oraș de interes pentru familiile tinere (astfel că nu există cerere).

Deși sectorul privat al pieței imobiliare și-a revenit ușor după instalarea programului Prima casă, prin oferirea posibilității tinerilor de a achiziționa locuințe cu o dobândă mai mică, Municipiul Giurgiu înregistrează unele dintre cele mai mici valori pentru vânzarea unui spațiu locativ.

Explozia cheltuielilor necesare pentru construirea unei case sau a prețurilor pentru achiziționarea acesteia, gradul de sărăcie relativ crescut, șomajul, valoarea mică a salariului în zonă, emigrarea populației spre alte zone sau în afara țării, au diminuat șansa Municipiului Giurgiu de a avea investiții în locuințe.

#### **4.4.9.2 SPAȚIILE VERZI**

După natura proprietății, spațiile verzi publice din municipiu sunt parcuri, scuaruri, spații amenajate cu dominantă vegetală, zone cu vegetație spontană ce intra în domeniul public și spații verzi private - spații verzi aflate în proprietate privată. Administrarea spațiilor verzi se face de către administrația publică locală în cazul celor publice sau de către proprietarii acestora pentru cele private.

Planificarea spațiilor verzi este o obligație a fiecărei administrații publice locale și este stipulată în Legea nr. 24/2007<sup>80</sup> **Legea privind reglementarea și administrarea spațiilor verzi din intravilanul localităților**). În funcție de suprafața deținută, în Legea nr. 24/2007 spațiile verzi urbane publice se clasifică în:

- parc - cu suprafață de cel puțin 1 ha;

<sup>79</sup> [http://www.unnpr.ro/files/expertize2018/CNPBucuresti/08\\_CL\\_GR\\_IL\\_TR\\_2018\\_resized.pdf](http://www.unnpr.ro/files/expertize2018/CNPBucuresti/08_CL_GR_IL_TR_2018_resized.pdf)

<sup>80</sup> <http://prevenire.gov.ro/wp-content/uploads/2018/04/LEGEA-24-DIN-2007.pdf>

- spațiul verde - cu suprafață mai mică de 1 ha-, în zone rezidențiale sau aferente sediilor instituțiilor publice, grădina - teren cultivat cu flori, copaci și arbuști ornamentali, care este folosit pentru agrement și recreere, parcul sportiv, grădina botanică etc.

Prin Legea nr. 24/2007 a fost introdusă obligația primăriilor orașelor de a realiza în fiecare localitate **Registrul Spațiilor Verzi**, care cuprinde o evidență exactă a spațiilor verzi de pe domeniul public, parcuri, grădini, scuaruri, baze sportive, dar și evidența arborilor izolați plantați pe aliniamentele arterelor de circulație, pe terenurile instituțiilor publice sau ale cartierelor de blocuri. În Municipiul Giurgiu, acest **Registru al Spațiilor Verzi**<sup>81</sup> a fost realizat în anul 2017. De asemenea, în acord cu legislația în vigoare, la data de 25 septembrie 2019, Consiliul Local al Municipiului Giurgiu a aprobat **Strategia privind amenajarea, întreținerea și administrarea spațiilor verzi din Municipiul Giurgiu**<sup>82</sup>.

O dată cu evoluția urbană și cu construirea de noi cartiere a fost diminuat spațiul verde, rămânând în municipiul Giurgiu doar câteva amenajări cu caracter de parc: Parcul Alei, Parcul Elevilor, Parcul Tipografiei.

În ultima perioadă, în Municipiul Giurgiu municipalitatea a făcut eforturi pentru reabilitarea și amenajarea spațiilor verzi, în special cu susținerea finanțărilor nerambursabile. Conform Registrului spațiilor verzi al Municipiului Giurgiu, situația zonelor verzi, arbori și garduri vii la nivel de imobil cumula o suprafață de 113,67 ha și un număr total de 8127 arbori. Evoluția spațiilor verzi<sup>83</sup>, conform Institutului Național de Statistică, este prezentată în continuare.

*Tabel 41 - Suprafața spațiilor verzi la nivelul Municipiului Giurgiu, Județului Giurgiu, Regiunea Sud Muntenia și România (ha)*

	2014	2015	2016	2017	2018
Mun Giurgiu	54	54	54	54	54
Jud Giurgiu	70	70	70	70	70
Regiunea Sud Muntenia	2598	2613	2675	2717	2864
România	23841	25778	26905	26639	26905

Sursa: Institutul Național de Statistică

În ceea ce privește evoluția procentuală a suprafeței verzi, se remarcă că atât la nivel de municipiu, cât și la nivel de județ situația a rămas neschimbată, în contrast cu

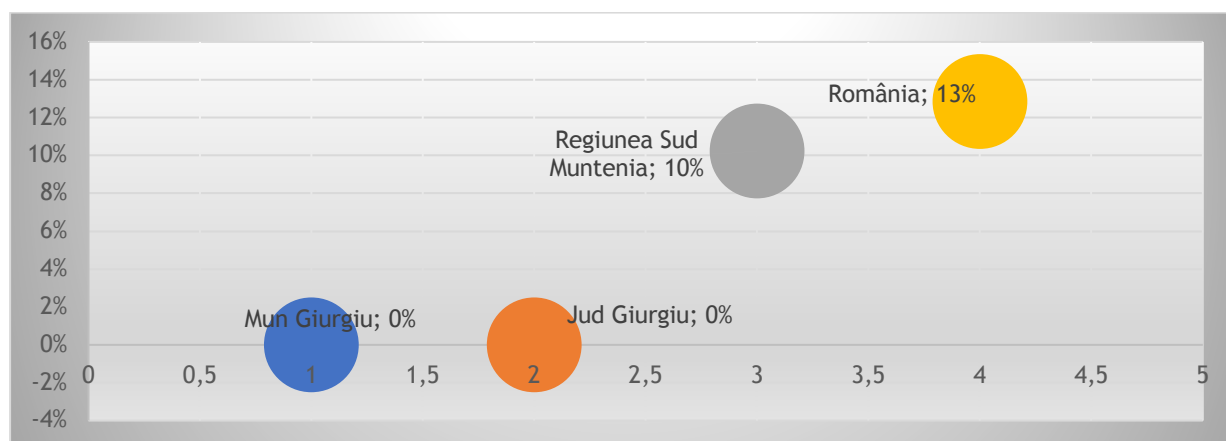
<sup>81</sup>[http://www.primariagiurgiu.ro/portal/giurgiu/primarie/portal.nsf/0/8981C9C656AB7BE5C22580A40027A1FF/\\$FILE/162.pdf](http://www.primariagiurgiu.ro/portal/giurgiu/primarie/portal.nsf/0/8981C9C656AB7BE5C22580A40027A1FF/$FILE/162.pdf)

<sup>82</sup>[http://www.primariagiurgiu.ro/portal/giurgiu/primarie/portal.nsf/0/7138E6AF604E4131C2258398003C0BEA/\\$FILE/hcl%20357%20septembrie.pdf](http://www.primariagiurgiu.ro/portal/giurgiu/primarie/portal.nsf/0/7138E6AF604E4131C2258398003C0BEA/$FILE/hcl%20357%20septembrie.pdf)

<sup>83</sup> Suprafața spațiilor verzi (ha) se referă la suprafața spațiilor verzi amenajate sub forma de parcuri, grădini publice sau scuaruri publice, parcele cu pomi și flori, păduri, cimitirele, terenurile bazelor și amenajărilor sportive în cadrul perimetrelor construite ale localităților. În cadrul spațiilor verzi nu se includ serele, pepinierele, grădinile de zarzavaturi, terenurile agricole, suprafața lacurilor etc

măsurile luate la nivel regional și național, unde suprafața procentuală de spații verzi a crescut cu 10, respectiv 13 procente în 2018 față de 2014. Situația este reflectată grafic în Figura 65 - Evoluția procentuală a suprafeței de spații verzi la nivelul Municipiului Giurgiu, Județului Giurgiu, regiunea Sud Muntenia, România (2018 față de 2014).

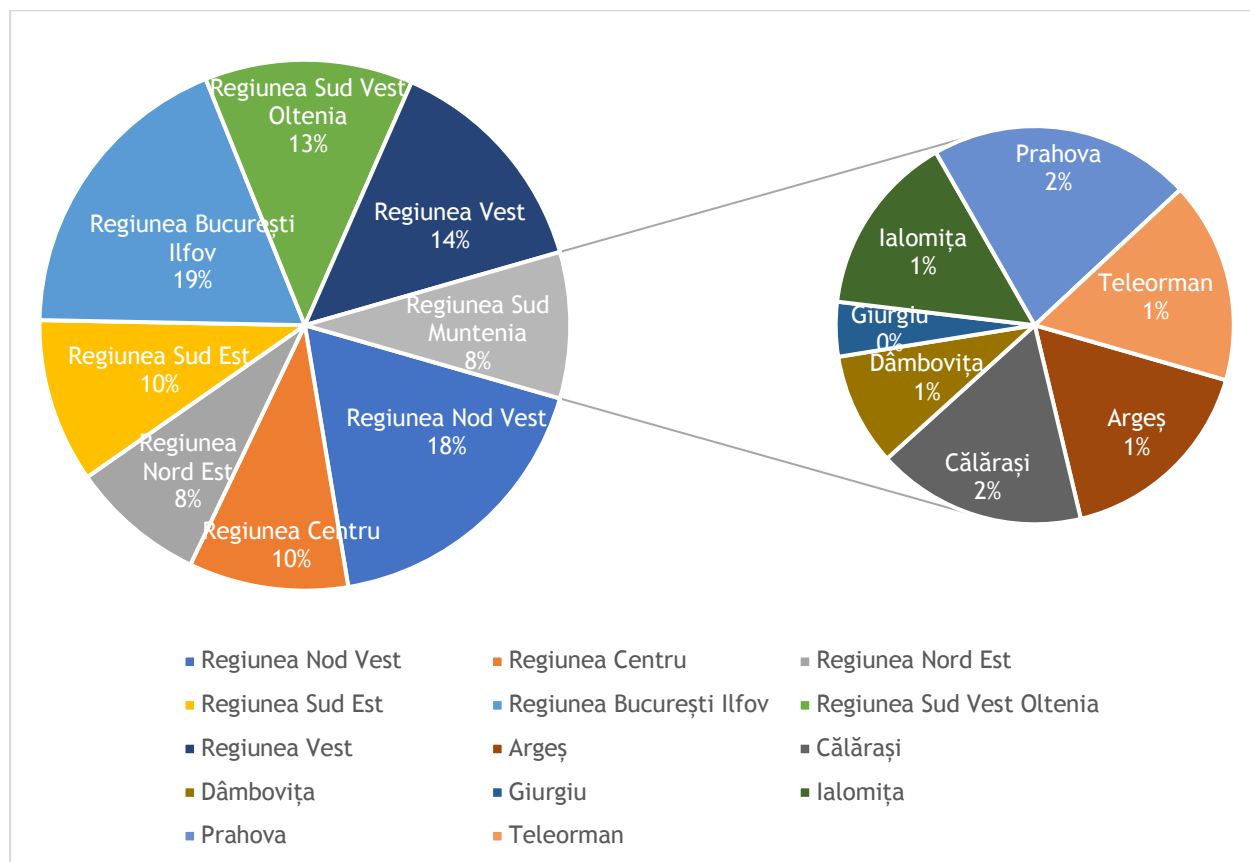
Figura 65 - Evoluția procentuală a suprafeței de spații verzi la nivelul Municipiului Giurgiu, Județului Giurgiu, regiunea Sud Muntenia, România (2018 față de 2014)



Sursa: Institutul Național de Statistică și calcule consultant

Chiar dacă au existat creșteri ale suprafeței spațiilor verzi la nivel de țară și la nivel de regiune, aceste creșteri nu sunt suficiente, întrucât dacă ne raportăm la suprafața optimă conform normelor comunitare europene de 26 mp pentru fiecare locuitor observăm că regiunea Sud Muntenia și implicit și Județul Giurgiu care face parte din regiunea Sud Muntenia este departe de a îndeplini acest deziderat. În ceea ce privește situația spațiilor verzi din Municipiul Giurgiu, constatăm că aici nu au fost realizate investiții în ultima perioadă, suprafața spațiilor verzi rămânând constantă de-a lungul timpului.

Figura 66 - Media per locuitor privind suprafața de spațiu verde în anul 2018



Sursa: Institutul Național de Statistică și calcule consultant

Dacă privim Municipiul Giurgiu prin comparație cu celelalte municipii considerate de referință și analizate, respectiv Municipiul Alba Iulia și Municipiul Călărași, remarcăm faptul că din punct de vedere numeric, Municipiul Giurgiu are cea mai mică suprafață de spațiu verde.

Tabel 42 - Suprafața spațiilor verzi în Municipiul Giurgiu, Municipiul Alba Iulia și Municipiul Călărași (ha)

	2014	2015	2016	2017	2018
Mun Giurgiu	54	54	54	54	54
Mun Alba Iulia	154	154	112	112	110
Mun Călărași	186	186	186	186	186

Sursa: Institutul Național de Statistică

Din punct de vedere cantitativ, se constată faptul că atât Municipiul Giurgiu, cât și Municipiul Călărași au menținut suprafața spațiilor verzi la nivelul anului 2014, situație

în contrast cu cea din Municipiul Alba Iulia unde se remarcă o scădere cu aproximativ 30% în anul 2018 față de anul 2014.

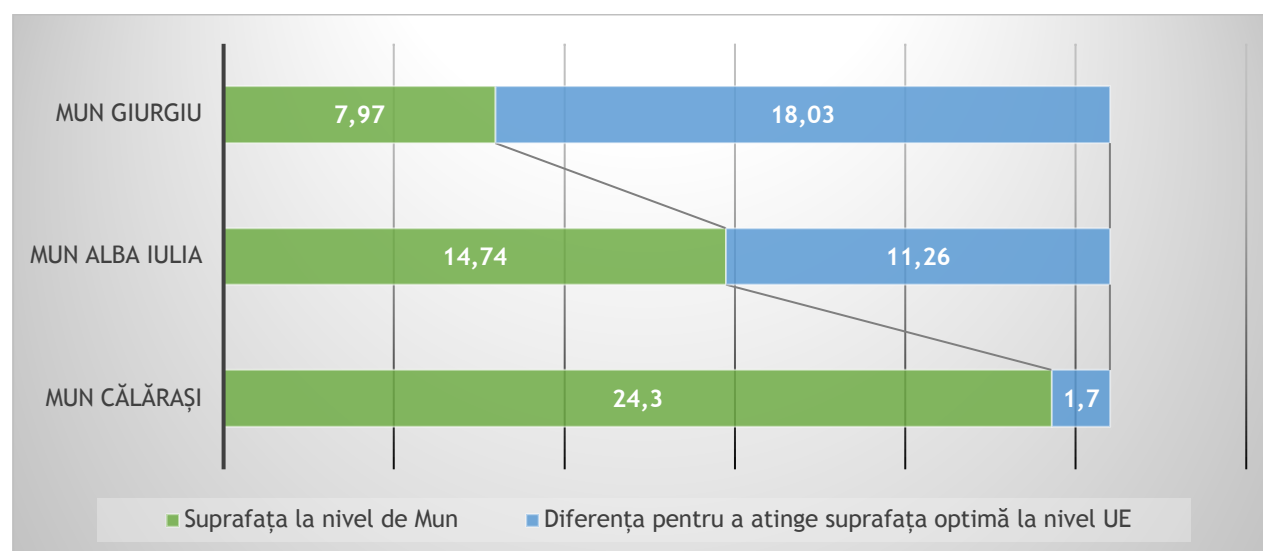
Pentru a analiza suprafața spațiilor verzi din punct de vedere calitativ, este necesar raportul dintre suprafața spațiilor verzi și numărul de locuitori și compararea acestui raport cu normele europene și / sau ale Organizației Mondiale a Sănătății, redată în continuare.

*Tabel 43 - Raportul dintre suprafața spațiilor verzi și numărul de locuitori din Municipiul Giurgiu, Municipiul Alba Iulia și Municipiul Călărași*

	2015	2016	2017	2018
<b>Mun Giurgiu</b>	7,75	7,81	7,89	7,97
<b>Mun Alba Iulia</b>	20,81	15,07	15,04	14,74
<b>Mun Călărași</b>	23,79	23,92	24,09	24,30

Sursa: Institutul Național de Statistică și calcule consultant

*Figura 67 - Situația spațiilor verzi la nivelul Municipiului Giurgiu, Municipiului Alba Iulia și Municipiului Călărași comparativ cu suprafața optimă la nivelul UE*



Sursa: Institutul Național de Statistică și calcule consultant

Din datele prezentate anterior, se poate constata faptul că Municipiul Giurgiu necesită investiții în spații verzi, în prezent suprafața acestora situându-se, în funcție de referință, la un procent de 15,94% din suprafața optimă recomandată de Organizația Mondială a Sănătății sau la un procent de 30,65% din suprafața optimă recomandată de normele comunitare europene.

Potrivit analizei realizate în cadrul Strategiei, principalele probleme în legătură cu spațiile verzi sunt: existența spațiilor verzi aflate în paragină, fără o amenajare



corespunzătoare, existența spațiilor verzi în paragină, aflate în litigiu, degradarea gazonului ca urmare a utilizării neadecvate a acestuia, neigienizarea unor spații verzi, spații neiluminate suficient.

În cadrul **Strategiei**, primăria a propus luarea unor măsuri pentru reducerea cheltuielilor de întreținere, după cum urmează:

- plantarea de specii de arbori și arbuști cu rezistența genetică la poluare, secetă și temperaturi scăzute, boli și dăunători;
- utilizarea judicioasă a resurselor de apă prin realizarea de investiții în sisteme de irigare a spațiilor verzi;
- înființarea de pepiniere proprii și dezvoltarea în condiții de eficiență a producției;
- extinderea plantării în spațiile verzi ale orașului a plantelor perene decorative;
- producerea și plantarea în spațiile verzi ale orașului de răsaduri de plante anuale rezistente;

În perioada 2013-2019 au fost modernizate parcurile de joacă pentru copii prin dotarea acestora cu echipamente noi, refacerea împrejurimilor, etc. În momentul actual, pe raza Municipiului Giurgiu există 28 de spații de joacă funcționale, având o suprafață de 6.672,78 mp, din care 6 situate în parcuri și scuaruri, 8 la grădinițe și 14 în diferite locații.

## 4.5 MEDIUL ÎNCONJURĂTOR

Din punct de vedere geomorfologic, Municipiul Giurgiu este încadrat în subunitatea Platforma MOESICA, Câmpia Română, având un relief în mare parte plat, traversat de văi largi și câteva cursuri de apă. Conform **Planului Urbanistic General Municipiul Giurgiu**, în cadrul terasei inferioare se pot delimita trei zone caracteristice și anume:

- terasa inferioară propriu-zisă având cote de 20 - 25 m (Marea Neagră);
- zona depresionară identificată în interiorul terasei inferioare propriu-zise, cu cote variind între 15.00 - 20.00 m (Marea Neagră);
- zonă înaltă dezvoltată la contactul cu lunca și având cote cuprinse între 23 - 32 m (Marea Neagră).

În areal există 2 tipuri de strate acvifere:

- stratul acvifer freatic;
- stratul acvifer de adâncime.

Stratificarea terenurilor este constituită în suprafața din depozite aluvionare neconsolidate sau slab consolidate alcătuite din pământuri loessurile (argile prăfoase,

prafuri argiloase, prafuri nisipoase, nisipuri prăfoase) cu grosime de 3 - 15 m, nisipuri afânate sau cu îndesare medie (uneori cu zone argiloase sau mîloase), pământuri prăfoase și argiloase cu consistența scăzută în compresibilitate mare și foarte mare. Întreg acest complex cu grosimi de cca. 15 - 20 m rează pe nisipuri cu pietriș și bolovăniș. Sub acest s-au identificat depozite calcaroase fisurate și cavernoase. În prezent, în Municipiul Giurgiu, în intravilan se mai află un corp de pădure situat în incinta Zonei Libere. Luciul de apă existent în municipiu ocupă o suprafață de 15,90 ha și este format de apele cuprinse în intravilan.

În Municipiul Giurgiu există **Rezervația Naturală Ostroavele Cama-Dinu-Păsărica**. Zona ostroavelor Cama-Dinu este definită ca fiind zona de pe fluviul Dunărea și pădurea inundabilă de pe bancul stâng adiacent dintre kilometrii de fluviu 501 și 521. Partea superioară include ostrovul Păsărica, o insulă naturală a Dunării cu vegetație originală și comunități de plante și animale de importanță deosebită. Din punct de vedere al biodiversității, există un braț al fluviului important pe partea românească a Fluviului Dunărea în apropierea insulei Păsărica. Complexul ostroavelor Cama-Dinu deține o deosebită valoare din punct de vedere hidromorfologic, silvic și ornitologic. Zona este un eșantion tipic de luncă inundabilă, în care se găsesc plantații de nuc american și glădiță, perdele de viță sălbatică și hamei, păduri de stejari seculari cu ulm, plop negru și pe alocuri frasin, zăvoaie de sălcie și plop autohton. Aici staționează pentru hrănire și popas numeroase specii de păsări (egreta mică, stârcul cenușiu), multe dintre ele fiind înscrise în Convenția de la Berna la care România a aderat. Această arie protejată de interes național se suprapune total cu ariile naturale protejate de interes comunitar ROSPA0108 Vedea-Dunăre și ROSCI0088 Gura Vedei-Șaica-Slobozia. Această zonă reprezintă un eșantion tipic de luncă inundabilă, în care se găsesc plantații de *nuc american* și *glădiță*, perdele de *viță sălbatică* și hamei, păduri de *stejari* seculari cu *ulm*, *plop negru* și pe alocuri *frasin*, zăvoaie de *sălcie* și *plop autohton*. Aici se întâlnesc și unele specii rare cum ar fi *ghiocelul de baltă*, *nufărul alb*, *otrățelul de baltă* și *mărul lupului*. De asemenea, zona Cama-Dinu-Păsărica adăpostește cea mai mare colonie de *stârci lopătari* și *cormorani mari* din zona județului, fiind și cea mai importantă din sudul României. Dintre populațiile de păsări, mai putem aminti *stârcul galben*, *stârcul cenușiu*, *stârcul de noapte*, *egreta mică*, *egreta mare* etc.

În funcție de factorii climatici, biologici, litologici, morfologici și de timp, tipurile de sol din Municipiul Giurgiu au devenit protosolurile aluviale și solurile aluviale, formate în condiții de pajiști mezohidrofile și păduri de șleau, unde materialul parental predominant îl constituie depozitele aluviale sau aluvioproluviale, lipsite în general de structură. Supraumezirea freatică a materialului litologic și a solului este specifică zonei, iar efectul acesteia îl reprezintă gleizarea unor orizonturi, producându-se, uneori, fenomenul de înmlăștinare. Degradarea solului prin lucrări de excavare, prin acoperirea solului cu deșeuri solide, sau cu substanțe purtate de aer, afectează solurile din municipiul Giurgiu. Depozitarea neconformă a rezidurilor sau folosirea unor substanțe chimice în diferite industrii precum și în agricultură, au condus la degradarea cuverturii de sol și la eroziunea în adâncime. Pe de altă parte, conform Agenției Naționale pentru Protecția Mediului, la nivelul Municipiului Giurgiu nu există mari industrii poluatoare, principalii operatori economici reglementați prin autorizații integrate de mediu IPPC în



UNIUNEA EUROPEANĂ



2014 fiind: S.C. GLOBAL ENERGY PRODUCTION S.A - Producerea energiei termice; SC Poll Chimic SRL- Fabricare produse chimice de bază; SC UCO Țesătura SRL - Prelucrarea fibrelor de bumbac tors, bobinat și producția de țesături și textile; iar principalii poluanți produși sunt: SO<sub>x</sub>, NO<sub>x</sub>, CO, NMVOC și PM<sub>10</sub>.

La nivelul Municipiului Giurgiu, Agenția pentru Protecția Mediului monitorizează în mod continuu calitatea aerului, urmărind în permanență concentrațiile indicatorilor și supraveghează periodic emisiile în atmosferă. Traficul rutier, traficul naval, benzinăriile, arderea combustibililor în gospodăriile particulare, fermele de animale și păsări reprezintă cele mai mari surse de poluare în Municipiul Giurgiu.

Datorită faptului că Municipiul Giurgiu este localizat în zona de frontieră, fiind legat de orașul Ruse, Bulgaria prin Podul Prieteniei și este port la Dunăre este expus atât traficului rutier cât și celui naval. Transportul naval se efectuează pe fluviul Dunărea, teritoriul administrativ al municipiului Giurgiu fiind udat de acesta pe o lungime de 7 km. Sistemele de încălzire locală reprezintă o mare sursa de poluare în municipiul Giurgiu.

Pentru monitorizarea calității aerului există stațiile automate de monitorizare care au fost amplasate astfel:

- GR1- stație de trafic amplasată pe Șoseaua București, la intrarea în municipiul Giurgiu, locația respectivă fiind considerată oportună din punct de vedere al fluenței traficului. Parametrii monitorizați sunt: ȘO<sub>2</sub>, NO, NO<sub>x</sub>, NO<sub>2</sub>, CO, BTX, PM<sub>10</sub>;
- GR2 - stație de fond urban amplasată în Parcul Elevilor, adiacent străzii Transilvania, situată într-o zonă neexpusă direct traficului și industriei locale. Parametrii monitorizați sunt: ȘO<sub>2</sub>, NO, NO<sub>x</sub>, NO<sub>2</sub>, O<sub>3</sub>, CO, BTX, PM<sub>10</sub> și parametrii meteo;
- GR3 - stație industrială, amplasată în curtea Stației Meteo Giurgiu, șoseaua Sloboziei, aflată într-o zonă industrială care include și centrala termoelectrică a municipiului Giurgiu, Parametrii monitorizați sunt: ȘO<sub>2</sub>, NO, NO<sub>x</sub>, NO<sub>2</sub>, CO, PM<sub>10</sub> și parametrii meteo;

Conform datelor publicate de către ANPM, nu s-au înregistrat depășiri ale valorilor normale de plumb, pulberi de suspensie, monoxid de azot, dioxid de sulf, iar monoxidul de carbon, benzenul sau ozonul au înregistrat creșteri ocazionale.

Municipiul Giurgiu are un potențial ridicat de radiații solare datorat duratei de strălucire a soarelui. Datorită vecinătății sale cu fluviul Dunărea, în oraș există un exces de umiditate.

Parametrii de calitate ai apei potabile din Municipiul Giurgiu sunt monitorizați permanent în laboratoarele de control ale apei potabile din cadrul SC Apa Service SA

*Proiect cofinanțat din Fondul Social European prin  
Programul Operațional Capacitate Administrativă 2014 - 2020!*



Giurgiu, astfel încât apa distribuită consumatorilor să respecte prevederile Legii 458/2002, republicată în 2012 cu modificările și completările ulterioare. În unele zone se înregistrează însă depășiri ale numărului de germeni de enterococi, de ecoli, la b. coliforme, clor rezidual liber, nitriți, nitrați, amoniu, sulfați.

În cadrul Agenției pentru Protecția Mediului Giurgiu există două stații pentru monitorizarea **radioactivității**: o stație pentru monitorizarea debitului dozei gamma absorbită în aer; o stație de monitorizare a radioactivității apei care este nefuncțională. Aceste două stații sunt integrate în Sistemul Național de Avertizare/Alarmare pentru Radioactivitatea Mediului (SNAARM). La nivelul anului 2015 în baza de date primară la stația de monitorizare a radioactivității aerului nu s-au înregistrat valori care să depășească limita de atenționare, care este de 0,250  $\mu\text{Gy/h}$ . În perimetrul Municipiului Giurgiu nu există surse de radiații, nefiind supus influențelor altor surse din exteriorul județului. La nivelul anului 2016 în baza de date primară la stația de monitorizare a radioactivității aerului nu s-au înregistrat valori care să depășească limita de atenționare, care este de 0,250  $\mu\text{Gy/h}$ .

Principala sursă de **poluare fonică** o reprezintă traficul rutier. Din analizele efectuate de către Agenția pentru Protecția Mediului Giurgiu a rezultat faptul că cele mai poluate fonic zone sunt cele cu trafic intens și cele din vecinătatea parcurilor.

## 4.6 ECONOMIE ȘI COMPETITIVITATE

### 4.6.1 PIB (PRODUSUL INTERN BRUT)

Produsul Intern Brut (PIB) reprezintă măsura centrală a conturilor naționale care rezumă poziția economică a unei țări. PIB este monitorizat pentru a observa evoluțiile economice, jucând un rol foarte important în procesul decizional economic. Pentru analiza nivelului de trai de la nivelul unei țări se utilizează măsura PIB pe locuitor. Această unitate de măsură a mai fost completată între timp, datorită externalităților de care PIB nu ține cont (durabilitatea mediului, probleme precum distribuția veniturilor sau incluziunea socială), cu factori precum: părți de putere de cumpărare (PPP) și standard de putere de cumpărare (SPC).

Economia României a urcat în anul 2018 pe locul 16 la nivelul Uniunii Europene, potrivit datelor publicate de Eurostat, referitoare la PIB exprimat în euro (valori nominale).

Tabel 44 - PIB nominal la nivelul Uniunii Europene

Țara	2014	2015	2016	2017	2018
Austria	333.146,1	344.269,2	357.299,7	370.295,8	385.711,9
Belgia	403.003,3	416.701,4	430.372,1	446.364,9	459.819,8
Bulgaria	42.876,1	45.675,8	48.620,5	52.310	56.086,9
Cehia	156.660	168.473,3	176.370,1	191.721,8	207.772,4
Cipru	17.408,5	17.826,9	18.872,9	20.039,7	21.137,8

Țara	2014	2015	2016	2017	2018
Croatia	43.401,3	44.616,4	46.615,5	49.094,4	51.579,1
Danemarca	265.757	273.017,6	282.090	292.806,1	298.276,5
Estonia	20.180	20.782,2	21.693,6	23.775,8	26.035,9
Finlanda	206.897	211.516	217.484	225.785	234.453
Franța	2.149.765	2.198.432	2.234.129	2.295.063	2.353.090
Germania	2.927.430	3.030.070	3.134.100	3.244.990	3.344.370
Grecia	178.656,5	177.258,4	176.487,9	180.217,6	184.713,6
Irlanda	194.818,2	262.833,4	271.683,6	297.130,8	324.038,2
Italia	1.627.405,6	1.655.355	1.695.590,1	1.736.601,8	1.765.421,4
Letonia	23.654,2	24.426	25.072,6	26.797,8	29.151
Lituania	36.544,8	37.321,8	38.893,4	42.269,4	45.264,4
Luxemburg	49.824,5	52.065,8	54.867,2	56.814,2	60.053,1
Malta	8.508,3	9.657,9	10.346,5	11.302,8	12.323,8
Polonia	411.163,2	430.258,1	426.555,7	467.312,9	496.360,9
Portugalia	173.053,7	179.713,2	186.489,8	195.947,2	203.896,2
România	150.458	160.297,8	170.393,6	187.772,7	202.883,6
Regatul Unit	2.309.785,1	2.640.934,6	2.435.055,2	2.363.109,3	2.419.185,9
Slovacia	76.255,9	79.758,2	81.038,4	84.517	89.721
Slovenia	37.634,3	38.852,6	40.366,6	42.987,1	45.754,8
Spania	1.032.158	1.077.590	1.113.840	1.161.878	1.202.193
Suedia	437.540,9	454.184,3	466.347,6	479.605,4	471.196,2
Țările de Jos - Olanda	671.560	690.008	708.337	738.146	774.039
Ungaria	105.905,9	112.210,3	115.259,2	125.603,1	133.782,2

Sursa: [https://ec.europa.eu/eurostat/statistics-explained/index.php?title=National\\_accounts\\_and\\_GDP/ro](https://ec.europa.eu/eurostat/statistics-explained/index.php?title=National_accounts_and_GDP/ro)

Standardele de viață pot fi comparate raportând prețul unui pachet de bunuri și servicii la venitul din fiecare țară, prin folosirea unei monede naționale comune, numită standardul puterii de cumpărare (SPC). Comparând PIB-ul pe cap de locuitor exprimat în SPC obținem o imagine de ansamblu a standardelor de viață în UE. Prezentăm în tabelul de mai jos standarul puterii de cumpărare la nivelul Uniunii Europene și stadiul acestuia în România.

Tabel 45 - Standardul puterii de cumpărare la nivelul Uniunii Europene

Țara	2015	2016	2017	2018
Austria	129	128	127	127
Belgia	118	118	116	115
Bulgaria	47	48	49	50

Proiect cofinanțat din Fondul Social European prin  
Programul Operațional Capacitate Administrativă 2014 - 2020!

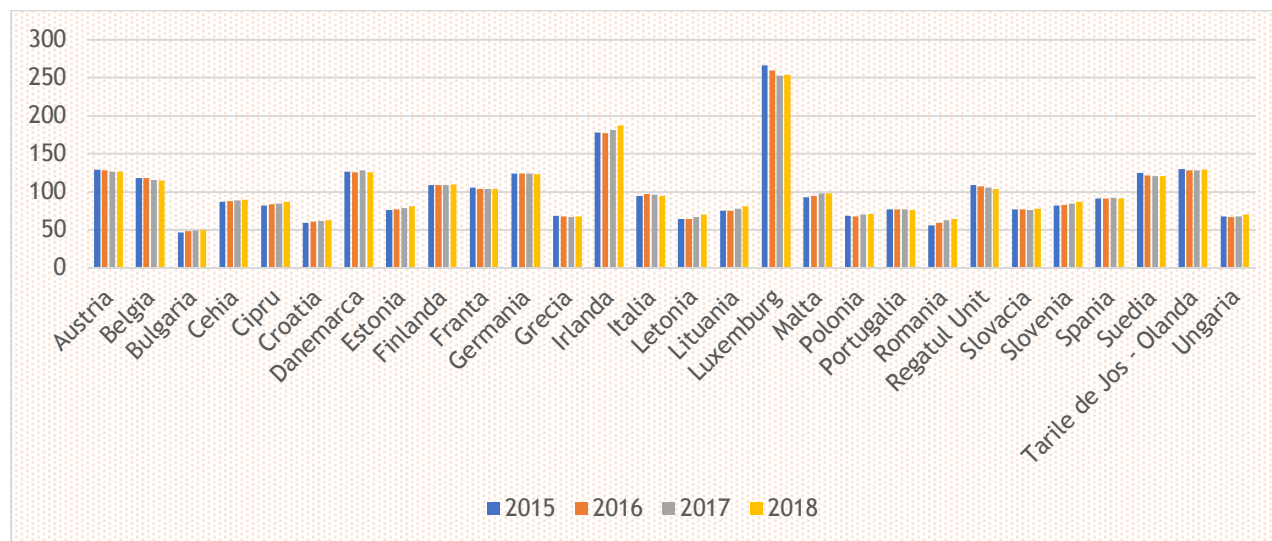


Țara	2015	2016	2017	2018
Cehia	87	88	89	90
Cipru	82	84	85	87
Croația	59	61	62	63
Danemarca	127	126	128	126
Estonia	76	77	79	81
Finlanda	109	109	109	110
Frantța	106	104	104	104
Germania	124	124	124	123
Grecia	69	68	67	68
Irlanda	178	177	181	187
Italia	95	97	96	95
Letonia	64	64	67	70
Lituania	75	75	78	81
Luxemburg	266	260	253	254
Malta	93	95	98	98
Polonia	69	68	70	71
Portugalia	77	77	77	76
România	56	59	63	64
Regatul Unit	109	107	106	104
Slovacia	77	77	76	78
Slovenia	82	83	85	87
Spania	91	91	92	91
Suedia	125	122	121	121
Țările de Jos - Olanda	130	128	128	129
Ungaria	68	67	68	70

Sursa: <https://ec.europa.eu/eurostat/tgm/table.do?tab=table&plugin=1&language=en&pcode=tec0011>

Din analiza datelor prezentate observăm că România se situează sub media înregistrată la nivelul țărilor din Uniunea Europeană, având un PIB per capita în SPC de 64, față de media europeană de 100. Acest fapt duce la încadrarea României în categoria statelor mai puțin dezvoltate, având PIB-ul pe cap de locuitor cu aproape 40% din media UE, fiind unul dintre statele membre cu cel mai mic PIB pe cap de locuitor din Uniunea Europeană, alături de Bulgaria, Croația, Grecia.

Figura 68 - PIB per capita în SPC (Standardul puterii de cumpărare)



Sursa: <https://ec.europa.eu/eurostat/tgm/table.do?tab=table&plugin=1&language=en&pcode=tec0011>

Județul Giurgiu contribuie cu 7,43% la PIB-ul regional și 0,91% la PIB-ul național, valoarea PIB-ului în termeni absoluți fiind situată la 6.963,30 mil. lei în anul 2016. Se remarcă faptul că avem foarte mari diferențe dintre județele din Regiunea Sud Muntenia, Giurgiu, făcând parte din județele slab dezvoltate, alături de Călărași, Ialomița și Teleorman, ocupând locul 6 din cele 7 județe din regiune.

Tabel 46 - PIB pe macroregiuni, regiuni de dezvoltare și județe (2012-2016)

	2012 - mil. lei	2013 - mil. lei	2014 - mil. lei	2015 - mil. lei	2016 - mil. lei
<b>Giurgiu</b>	4.976,30	4.585,70	6.029,90	6.640,50	6.963,30
<b>Argeș</b>	15.702,20	16786,10	17.882,20	19.069,80	20.808,80
<b>Călărași</b>	5.512,00	5.758,50	5.857,5	6.549,4	6.862,20
<b>Dâmbovița</b>	11.293,00	11.667,70	11.605,70	12.627,80	13.351,80
<b>Ialomița</b>	5.504,50	5849,40	6.164,60	6.614,00	6.990,10
<b>Prahova</b>	21.354,60	26.044,10	32.612,20	28.084,60	31.626,40
<b>Teleorman</b>	6.312,10	6.646,60	6.721,70	7.047,10	7.084,30
<b>Regiunea Sud Muntenia</b>	70.654,70	77.338,10	86.873,80	86.633,20	93.684,90
<b>România</b>	593.742,90	635.459,40	668.590,10	712.587,80	765.135,40

Sursa: Institutul Național de Statistică

Din punctul de vedere al contribuției la PIB-ul național județul se situează pe locul 36 în topul județelor.

Proiect cofinanțat din Fondul Social European prin  
Programul Operațional Capacitate Administrativă 2014 - 2020!



Tabel 47 - PIB pe județe în anul 2016

Nr crt	Macroregiuni, regiuni de dezvoltare și județe	Anul 2016 - mil lei
1	Municipiul București	187.070,00
2	Timiș	36.645,40
3	Cluj	36.021,70
4	Constanța	34.433,70
5	Prahova	31.626,40
6	Brașov	26.261,50
7	Iași	23.703,20
8	Argeș	20.806,80
9	Dolj	18.129,30
10	Sibiu	17.713,60
11	Bihor	17.574,20
12	Arad	16.704,80
13	Mureș	16.209,70
14	Bacău	14.608,10
15	Suceava	13.960,10
16	Dambovița	13.351,80
17	Galați	12.970,10
18	Alba	12.674,40
19	Maramureș	12.548,40
20	Gorj	12.184,40
21	Hunedoara	12.098,60
22	Neamț	10.483,90
23	Buzău	10.435,30
24	Vâlcea	10.178,90
25	Satu Mare	9.296,40
26	Olt	9.274,10
27	Caraș-Severin	8.775,70
28	Brăila	8.382,30
29	Bistrița-Năsăud	8.195,90
30	Harghita	8.100,10
31	Vrancea	7.743,50
32	Botoșani	7.406,70
33	Teleorman	7.084,30
34	Vaslui	7.005,70
35	Ialomița	6.990,10
<b>36</b>	<b>Giurgiu</b>	<b>6.963,30</b>
37	Călărași	6.862,20



Nr crt	Macroregiuni, regiuni de dezvoltare și județe	Anul 2016 - mil lei
38	Salaj	6.480,10
39	Tulcea	5.944,90
40	Covasna	5.633,60
41	Mehedinți	5.568,40

Sursa: Institutul Național de Statistică

## 4.6.2 INVESTIȚII STRĂINE

Din punct de vedere teritorial, Regiunea de dezvoltare Sud Muntenia, implicit Județul Giurgiu din care face parte și Municipiul Giurgiu, beneficiază de o pondere medie a participării străine la capital, pe fondul unui comportament regional în continuă adaptare la mediul de afaceri internațional.

Tabel 48 - Repartizarea pe regiuni de dezvoltare a soldului ISD (2014-2018)

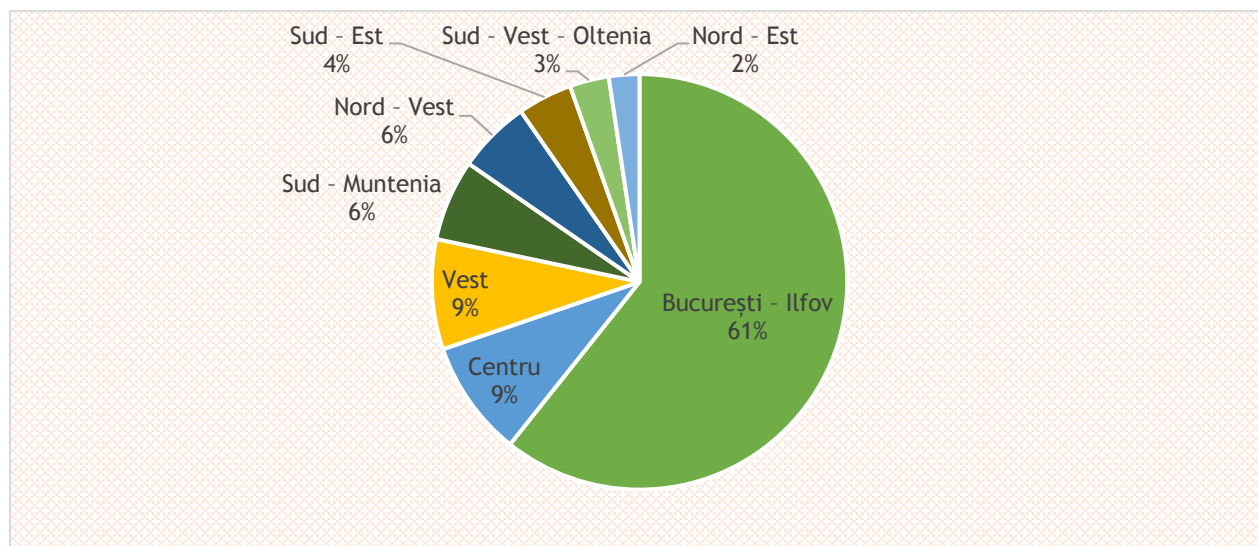
	2014 - Valoare (mil. euro)	2014 - Pondere în total ISD (%)	2015 - Valoare (mil. euro)	2015 - Pondere în total ISD (%)	2016 - Valoare (mil. euro)	2016 - Pondere în total ISD (%)	2017 - Valoare (mil. euro)	2017 - Pondere în total ISD (%)	2018 - Valoare (mil. euro)	2018 - Pondere în total ISD (%)
Total, din care	60.198,00	100,00	64.433,00	100,00	70.113,00	100,00	75.851,00	100,00	81.124,00	100,00
București - Ilfov	35.665,00	59,20	38.243,00	59,30	42.021,00	59,90	45.747,00	60,30	49.250,00	60,70
Centru	5.833,00	9,70	5.831,00	9,00	6.379,00	9,10	6.727,00	8,90	7.331,00	9,00
Vest	4.646,00	7,70	5.237,00	8,10	5.605,00	8,00	6.428,00	8,50	6.948,00	8,60
Sud - Muntenia	4.194,00	7,00	4.626,00	7,20	4.837,00	6,90	4.791,00	6,30	5.136,00	6,30
Nord - Vest	3.384,00	5,60	3.793,00	5,90	4.108,00	5,90	4.258,00	5,60	4.610,00	5,70
Sud - Est	2.898,00	4,80	2.869,00	4,50	3.477,00	4,90	3.800,00	5,00	3.447,00	4,20
Sud - Vest - Oltenia	1.954,00	3,30	217,00	3,40	2.080,00	3,00	2.414,00	3,20	2.478,00	3,10

	2014 - Valoare (mil. euro)	2014 - Pondere în total ISD (%)	2015 - Valoare (mil. euro)	2015 - Pondere în total ISD (%)	2016 - Valoare (mil. euro)	2016 - Pondere în total ISD (%)	2017 - Valoare (mil. euro)	2017 - Pondere în total ISD (%)	2018 - Valoare (mil. euro)	2018 - Pondere în total ISD (%)
Nord - Est	1.624,00	2,70	1.662,00	2,60	1.606,00	2,30	1.686,00	2,20	1.924,00	2,40

Sursa: Investiții străine directe în România, BNR

Dacă ne raportăm la anul 2018, remarcăm faptul că cele mai multe investiții străine se înalnesc în Regiunea București-Ilfov - 61%, urmate de Regiunea Vest și Regiunea Centru cu un procent de 9%, apoi de Regiunea Sud Muntenia și Regiunea Nord Vest cu un procent de 6%, Regiunea Sud Est - 4%, Sud Vest Oltenia - 3% și Nord Est - 2%.

Figura 69 - Ponderea investițiilor străine din fiecare regiune în totalul investițiilor străine



Sursa: Investiții străine directe în România, BNR

ISD au fost localizate teritorial după sediul social al întreprinderilor investiție străină directă, ceea ce nu corespunde întotdeauna cu locul de desfășurare a activității economice.

Astfel, pentru păstrarea acestei ponderi este nevoie de continuarea investițiilor realizate de localitate prin: dezvoltarea infrastructurii în orașe, cât și în unele comune pentru a le asigura acestora condiții favorabile.

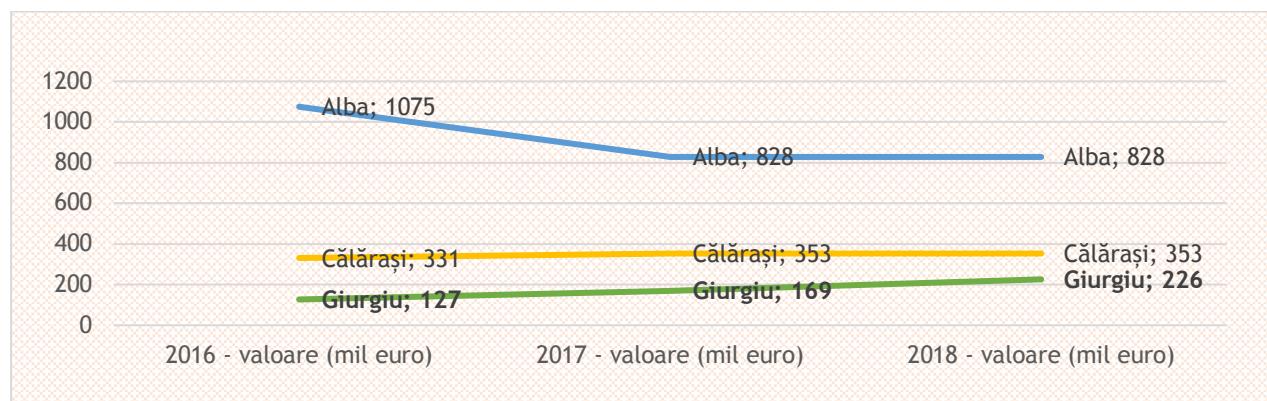
În ceea ce privește investițiile străine din Județul Giurgiu comparativ cu județe similare, Călărași și Alba, situația investițiilor străine este:

Tabel 49 - Investiții străine în Județul Giurgiu, Alba și Călărași

Județ	2016 - valoare (mil euro)	2017 - valoare (mil euro)	2018 - valoare (mil euro)
Giurgiu	127	169	226
Alba	1075	828	828
Călărași	331	353	353

Putem remarca că deși Județul Giurgiu are cele mai mici investiții străine, în ultimii 3 ani a cunoscut o evoluție a lor, înregistrând în anul 2018 o creștere cu aproximativ 77% față de anul 2016, în timp ce în Județul Călărași s-a înregistrat o creștere de doar 7% și în Județul Alba o scădere cu 23% a investițiilor străine față de anul de referință 2016.

Figura 70 - Evoluția investițiilor străine în județele Giurgiu, Călărași și Alba în perioada 2016-2018



Sursa: Institutul Național de Statistică

### 4.6.3 FORȚĂ DE MUNCĂ

Piața forței de muncă din România s-a schimbat dramatic în timpul tranziției economice. Una dintre principalele caracteristici a fost și este reducerea numărului populației ocupate. Restructurarea întreprinderilor a condus la pierderi de locuri de muncă care nu au fost compensate prin crearea de noi locuri de muncă.

Ocuparea forței de muncă și șomajul sunt două fenomene care produc consecințele cele mai profunde în activitatea economică și socială a unei localități.

Economia locală se află la un nivel de dezvoltare similar cu regiuni similare din mediul urban românesc, acest fapt datorându-se în special poziției geografice bune, care a sprijinit dezvoltarea mai multor sectoare economice, printre care: sectorul industriei, sectorul construcțiilor și sectorul serviciilor.

Sectorul turistic nu reprezintă un pilon de sprijin al activității economice, întrucât în Municipiul Giurgiu nu se remarcă existența unor elemente de patrimoniu natural și cultural care să reprezinte un element de atractivitate turistică ce poate fi exploatat.

Resursele de muncă reprezintă numărul persoanelor capabile de muncă pentru a desfășura una dintre activitățile economice naționale, respectiv acea parte a populației care posedă ansamblul capacităților fizice și intelectuale ce îi permit să desfășoare o activitate utilă.

Volumul resurselor de muncă (RM) se determină pe baza următoarei relații:  $RM = PVM - PVMIM + PAVML$ ; unde: PVM = populația cuprinsă în limitele vârstei de muncă; PVMIM = populația cuprinsă în limitele vârstei de muncă, dar inaptă de muncă; PAVML = populația din afara limitelor vârstei de muncă, dar care lucrează.

Conform ultimelor date statistice existente<sup>84</sup> la nivelul Municipiului Giurgiu, populația activă prezintă o structură statistică conform cele prezentate în tabelul de mai jos.

*Tabel 50 - Populația activă la nivelul județului Giurgiu, Alba și Călărași (2014-2018)*

	2014 - Mii persoane	2015 - Mii persoane	2016 - Mii persoane	2017 - Mii persoane	2018 - Mii persoane
Giurgiu	93,1	87,7	83	82	81,3
Alba Iulia	172,1	168,6	168,5	168,3	168,2
Călărași	104,4	99	94,2	91	90,8
Regiunea Sud Muntenia	1.236,3	1.196,9	1.170	1.159,9	1.153,9
România	8.910	8.776,8	8.735,8	8.717,9	8.696,4

Sursa: Institutul Național de Statistică

<sup>84</sup> <http://www.recensamantromania.ro/noutati/volumul-iii-populatia-stabila-rezidenta-structura-social-economica/>

Conform ultimelor date statistice existente<sup>85</sup> la nivelul Municipiului Giurgiu, populația ocupată prezintă o structură statistică conform cele prezentate în tabelul de mai jos.

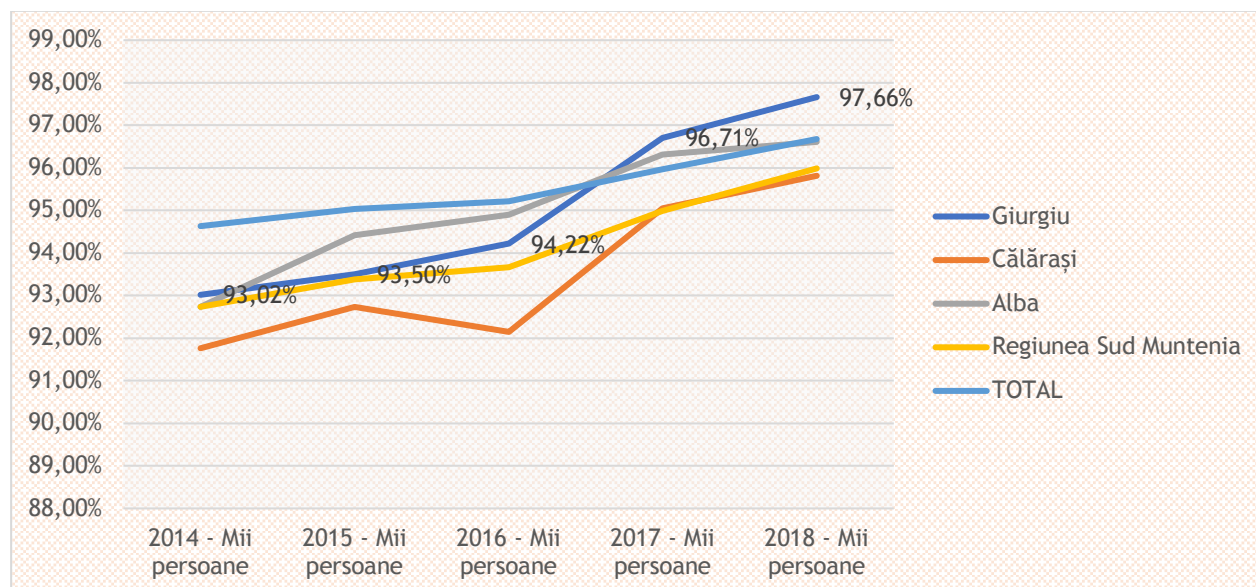
Tabel 51 - Populația ocupată la nivelul județului Giurgiu, Alba și Călărași (2014-2018)

	2014 - Mii persoane	2015 - Mii persoane	2016 - Mii persoane	2017 - Mii persoane	2018 - Mii persoane
Giurgiu	86,6	82	78,2	79,3	79,4
Călărași	95,8	91,8	86,8	86,5	87
Alba	159,6	159,2	159,9	162,1	162,5
Regiunea Sud Muntenia	1.146,5	1.117,7	1.095,9	1.101,8	1.107,6
România	8.431,7	8.340,6	8.317,6	8.366,8	8.407,5

Sursa: Institutul Național de Statistică

Se remarcă așadar că, Municipiul Giurgiu este în top în ceea ce privește populația ocupată din totalul populației active, înregistrând în ultimii 5 ani cea mai mare creștere a populației ocupate. Acest trend de creștere se remarcă la nivelul regiunii, respectiv al țării.

Figura 71 - Evoluția ponderea populației ocupate în cadrul populației active



Sursa: Institutul Național de Statistică

85 <http://www.recensamantromania.ro/noutati/volumul-iii-populatia-stabila-rezidenta-structura-social-economica/>

În ceea ce privește numărul de salariați, se remarcă o scădere a numărului de salariați de la nivelul Municipiului Giurgiu. Deși procentul nu este foarte mare, 2%, acest trend de scădere nu este unul care să fie reflectat și la nivel de județ, regiune sau țară. În cadrul acestora se remarcă o creștere a numărului de salariați cu un procent de situat între 6 și 9%.

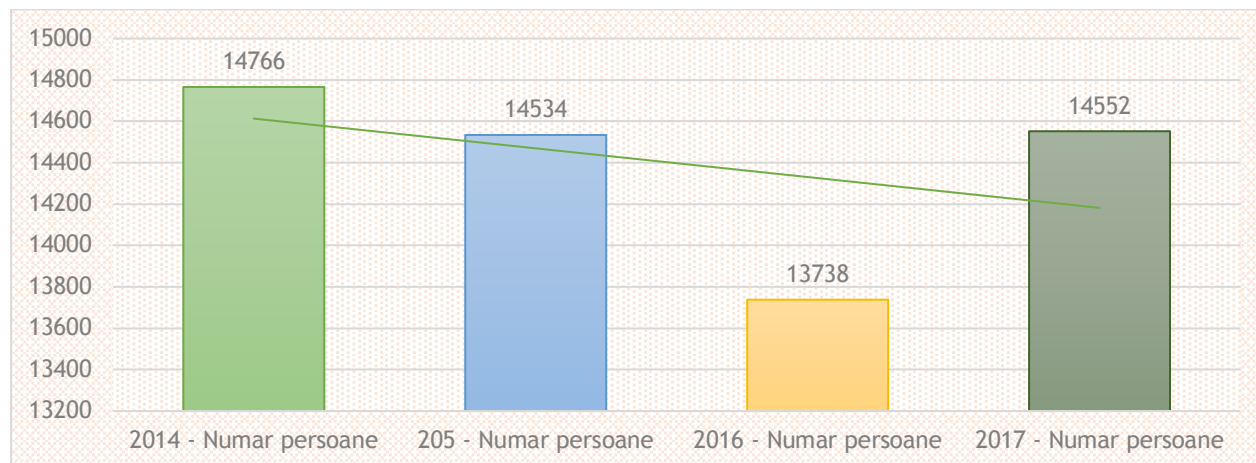
*Tabel 52 - Numărul de salariați din Municipiul Giurgiu, Județul Giurgiu, Regiunea Sud Muntenia și România*

	2014 - Numar persoane	2015 - Numar persoane	2016 - Numar persoane	2017 - Numar persoane
Municipiul Giurgiu	14766	14534	13738	14552
Județul Giurgiu	31421	31220	31584	33354
Regiunea Sud Muntenia	531232	540867	547849	573033
România	4507729	4611395	4759419	4945868

Sursa: Institutul Național de Statistică

În perioada 2014 - 2017 numărul de salariați a cunoscut o ușoară scădere, evoluția numărului de salariați fiind prezentată în Figura 72 - Evoluția numărului de angajați în Municipiul Giurgiu în perioada 2014-2017.

*Figura 72 - Evoluția numărului de angajați în Municipiul Giurgiu în perioada 2014-2017*



Sursa: Institutul Național de Statistică

Îmbătrânirea demografică a populației determină o creștere a raportului de dependență, echivalând cu sporirea presiunii pe care o exercită populația inactivă

asupra populației active, cu consecințe directe asupra veniturilor și cheltuielilor bugetare și implicit a nivelului de trai.<sup>86</sup>

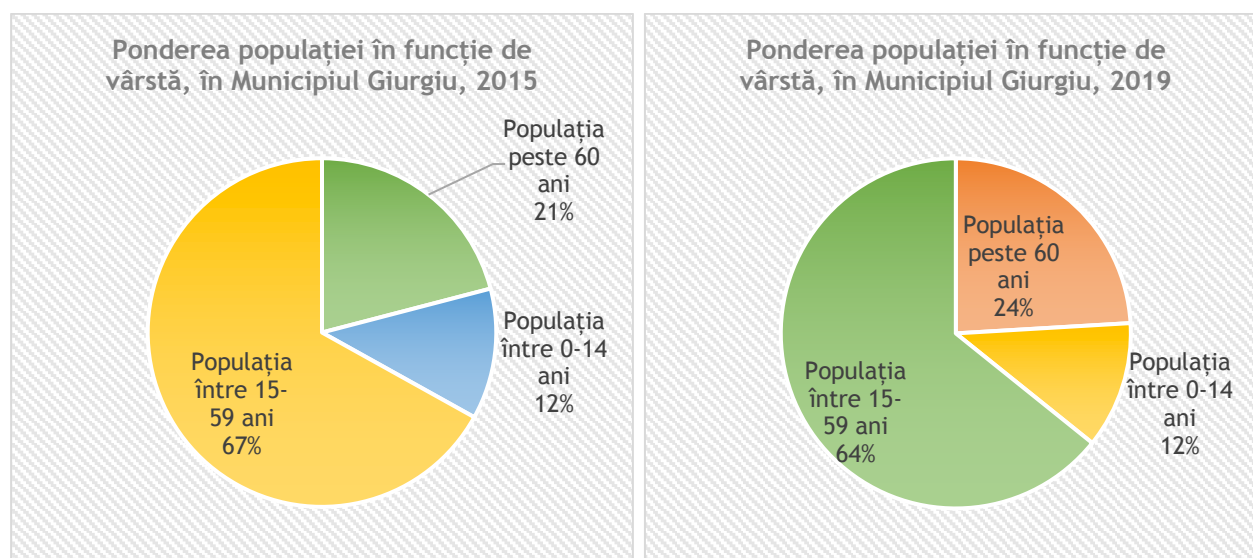
Tabel 53 - Raportul de dependență în Municipiul Giurgiu (2015-2019)

Mun Giurgiu	2015	2016	2017	2018	2019
populația peste 60 ani	14547	14962	15386	15754	16048
populația între 0-14 ani	8429	8224	8126	7922	7807
populația între 15-59 ani	46487	45422	44531	43726	42837

Sursa: Institutul Național de Statistică

Din punct de vedere al ponderii deținute, remarcăm că la nivelul anului 2019 populația în vârstă de peste 60 ani a crescut cu 3% față de nivelul înregistrat în anul 2015.

Figura 73 - Ponderea persoanelor în funcție de vârstă în Municipiul Giurgiu



Sursa: Institutul Național de Statistică și calcule consultant

Raportul de dependență la nivelul în perioada analizată (2015-2019) se situează între 49 și 55%<sup>87</sup>, însemnând că există aproximativ 55 persoane în vârstă de dependență la fiecare 100 de persoane în vârstă de muncă, în anul 2019.

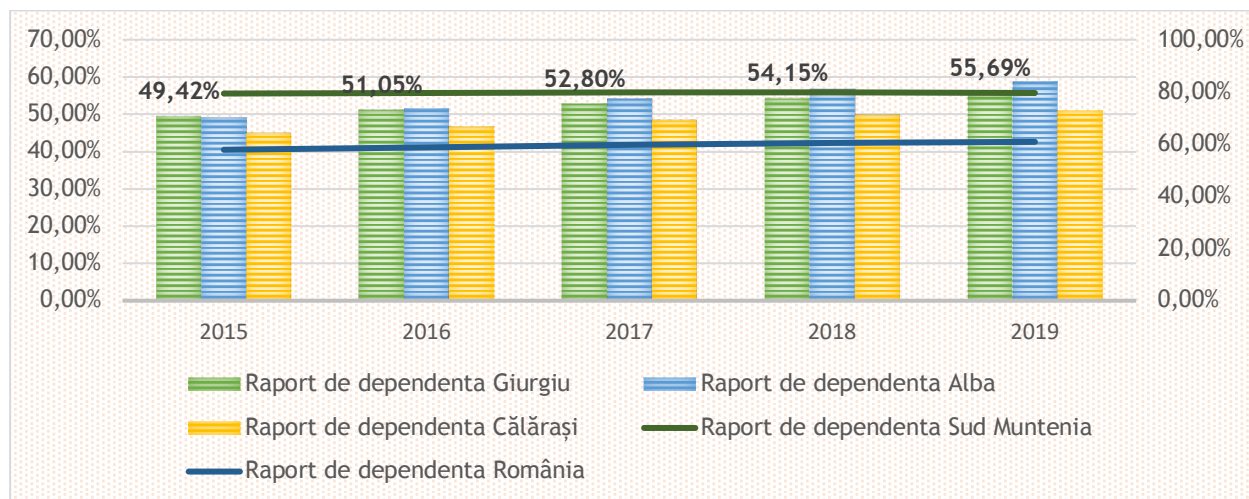
Din analiza datelor de la INS pentru Municipiile Alba, Călărași, Giurgiu, Sud Muntenia și România, se remarcă că Municipiul Gurgiu se află în media pe țară în ceea ce privește

<sup>86</sup> C. Lazăr, M. Lazăr, „Analiza statistico-economică”, Editura Economică, București, 2012

<sup>87</sup> calculat conform formulei:  $R_{dependență} = \frac{Populația\ 60\ ani\ și\ peste + Populația\ 0-14\ ani}{Populația\ 15-59\ ani} \times 100$

acest raport de dependență, și chiar dacă s-au înregistrat creșteri al numărului de persoane dependente în anul 2019 prin raportare la anul 2015, aceste creșteri sunt înregistrate și la nivel de țară, regiune sau orașe similare analizate (Alba și Călărași).

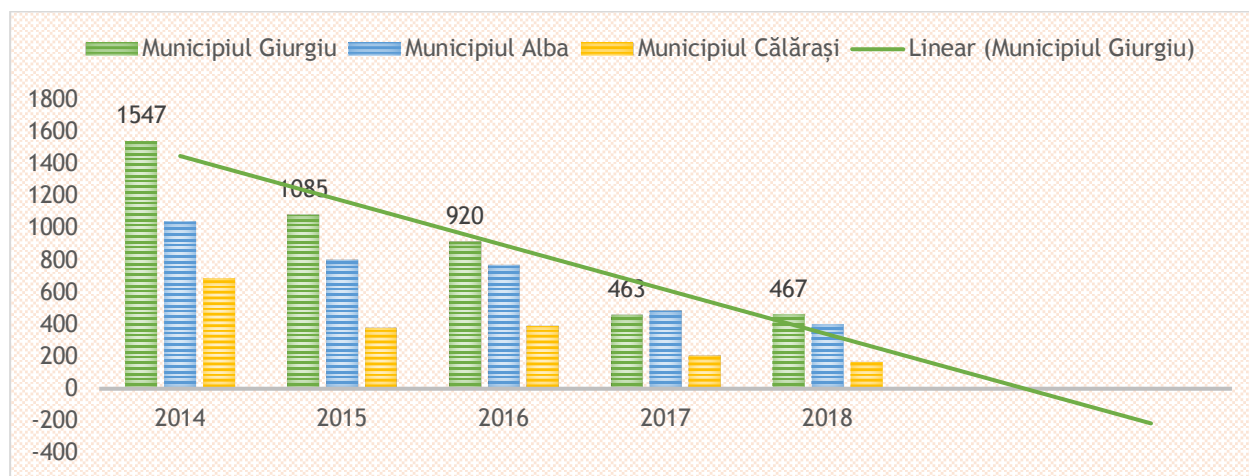
Figura 74 - Evoluția raport de dependență la nivelul Municipiului Giurgiu, Alba, Călărași, Regiunea Sud Muntenia și România



Sursa: Institutul Național de Statistică

Din graficul evoluției numărului de șomeri în Municipiul Giurgiu se observă un trend general de scădere pe baza restabilizării economiei naționale și prin urmare a și a economiei locale. Același trend de scădere e înregistrat inclusiv la nivel național, dar și la nivel local, în rândul altor orașe din țară.

Figura 75 - Evoluția numărului de șomeri în Municipiul Giurgiu, Municipiul Alba Iulia și Municipiul Călărași



Sursa: Institutul Național de Statistică și calcule consultant

Proiect cofinanțat din Fondul Social European prin  
Programul Operațional Capacitate Administrativă 2014 - 2020!





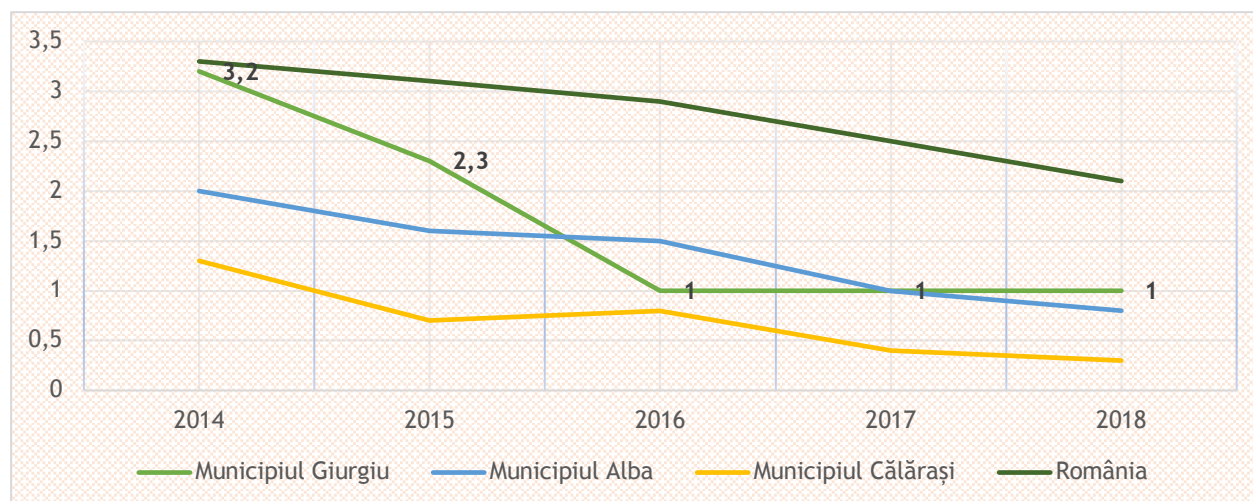
Tabel 54 - Ponderea șomerilor înregistrați în totalul resurselor de muncă

	2014	2015	2016	2017	2018
Municipiul Giurgiu	3,2	2,3	1	1	1
Municipiul Alba	2	1,6	1,5	1	0,8
Municipiul Călărași	1,3	0,7	0,8	0,4	0,3
România	3,3	3,1	2,9	2,5	2,1

Sursa: Institutul Național de Statistică

În ceea ce privește ponderea șomerilor înregistrați în anii de referință 2014 - 2018 în totalul resurselor de muncă, se constată faptul că, Municipiul Giurgiu se situează sub media pe țară, nivelul înregistrat în anul 2018 fiind de trei ori mai mic decât cel înregistrat la nivelul anului 2014, acest trend de scădere fiind remarcat la nivelul întregii țări.

Figura 76 - Evoluția ponderii șomerilor înregistrați în totalul resurselor de muncă (2014-2018)



Sursa: Institutul Național de Statistică

#### 4.6.4 AGENȚI ECONOMICI

Conform datelor de la Oficiul Național al Registrului Comerțului, la data de 12 august 2018, în Municipiul Giurgiu sunt înregistrate un număr de 4.463 agenți economici. În medie, dacă ne raportăm la populația Municipiului Giurgiu din anul 2019, respectiv 66.692 persoane conform informațiilor preluate de la INSSE, rezultă faptul că există un număr de 70,22 agenți economici la 1.000 locuitori, procent situat peste media regională însă comparativ cu media înregistrată pe țară. Acest lucru denotă existența unui spirit antreprenorial ridicat la nivel local.

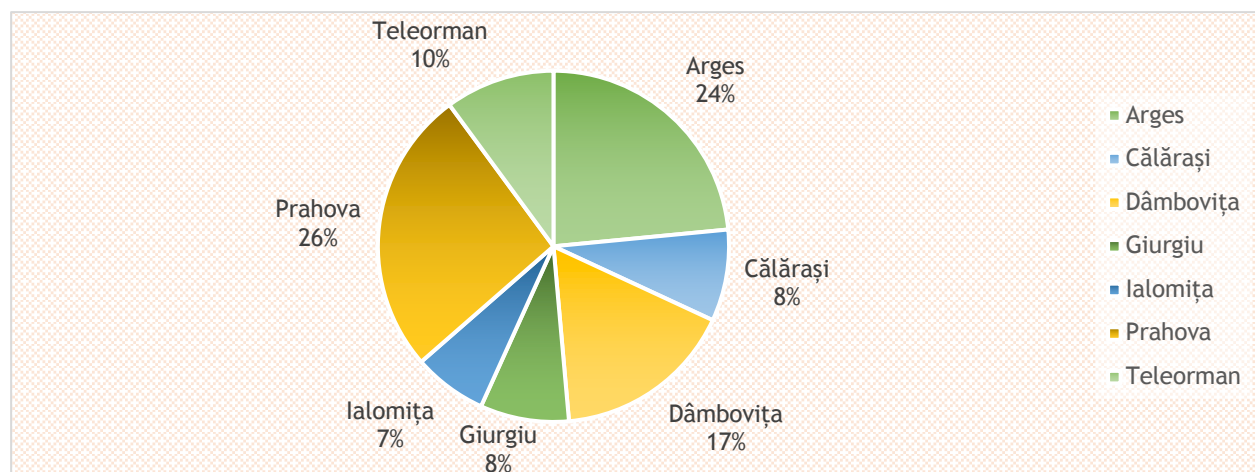
Tabel 55 - Situația firmelor din Municipiul Giurgiu

	Număr firme	Număr persoane	Media firmelor la 1.000 persoane
Municipiul Giurgiu	4.683	66.692	70,22
Municipiul Alba	7.863	74.722	105,23
Municipiul Călărași	5.514	75.380	73,15
Regiunea Sud Muntenia	179.790	3.190.673	56,35
România	1.555.747	22.170.586	70,17

Sursa: Oficiul Național al Registrului Comerțului

Remarcăm faptul că, din totalul agenților economici înregistrați în Județul Giurgiu, Municipiul Giurgiu deține o pondere de 8%, conform Figura 77 - Ponderea firmelor din Județul Giurgiu în Regiunea Sud Muntenia.

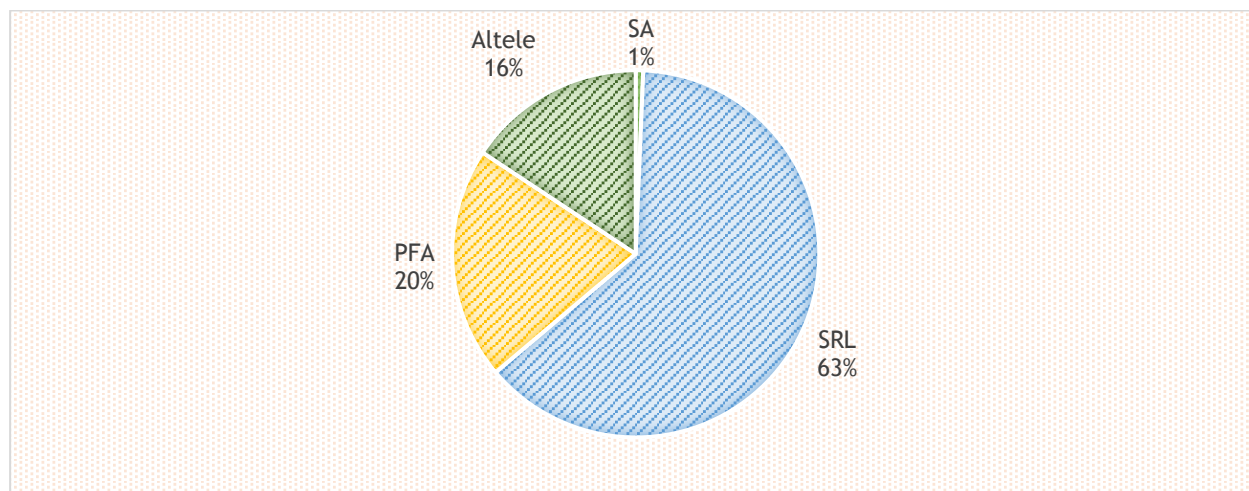
Figura 77 - Ponderea firmelor din Județul Giurgiu în Regiunea Sud Muntenia



Sursa: Oficiul Național al Registrului Comerțului

Dacă se are în vedere clasificarea după forma juridică, în anul 2018, din totalul agenților economici din municipiu, ponderea cea mai importantă este deținută de SRL-uri, care reprezentau în anul 2018 aproximativ 63,16%, societățile pe acțiuni 0,66%, persoanele fizice autorizate 20,48%.

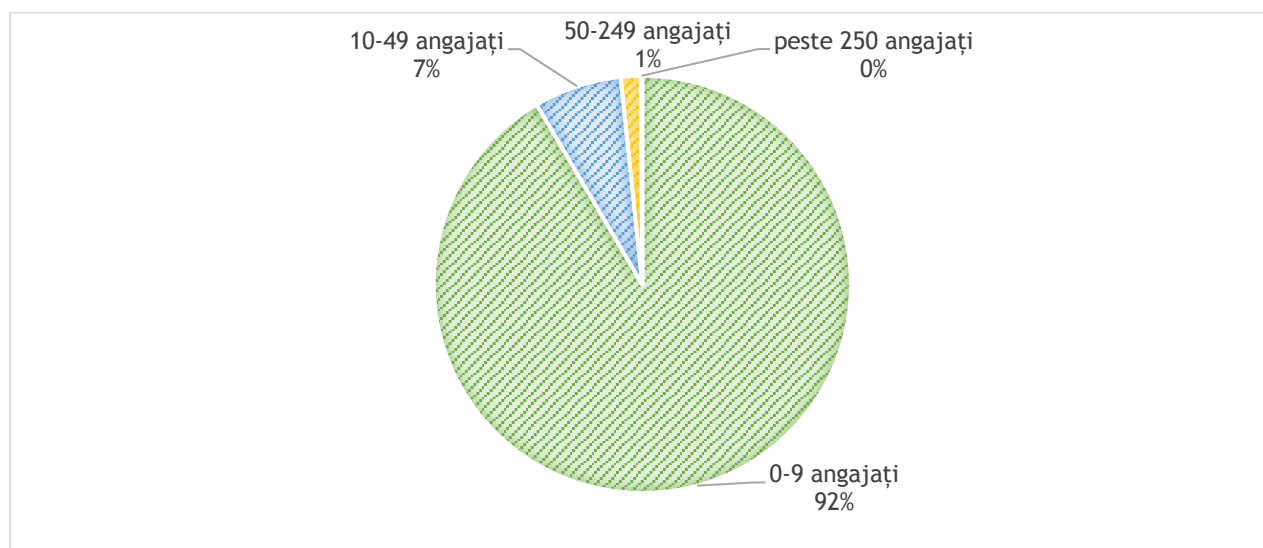
Figura 78 - Încadrarea juridică a firmelor din Municipiul Giurgiu



Sursa: Oficiul Național al Registrului Comerțului

Dintre agenții economici în funcțiune vom analiza 1.632 considerate a fi cele mai reprezentative din Municipiul Giurgiu. Din cele 1.632 societăți comerciale analizate, la nivelul anului 2017, 1.494 (92% din totalul celor analizate) sunt microîntreprinderi (0-9 angajați), 111 (7% din totalul celor analizate) sunt întreprinderi mici (10-49 angajați), 25 (1% din totalul celor analizate) sunt întreprinderi mijlocii (50-249 angajați) și două întreprinderi sunt încadrate în categoria întreprinderilor mari, având peste 250 angajați (323). Astfel, ponderea sectorului IMM la nivelul municipiului este de peste 92%, peste media județeană și națională.

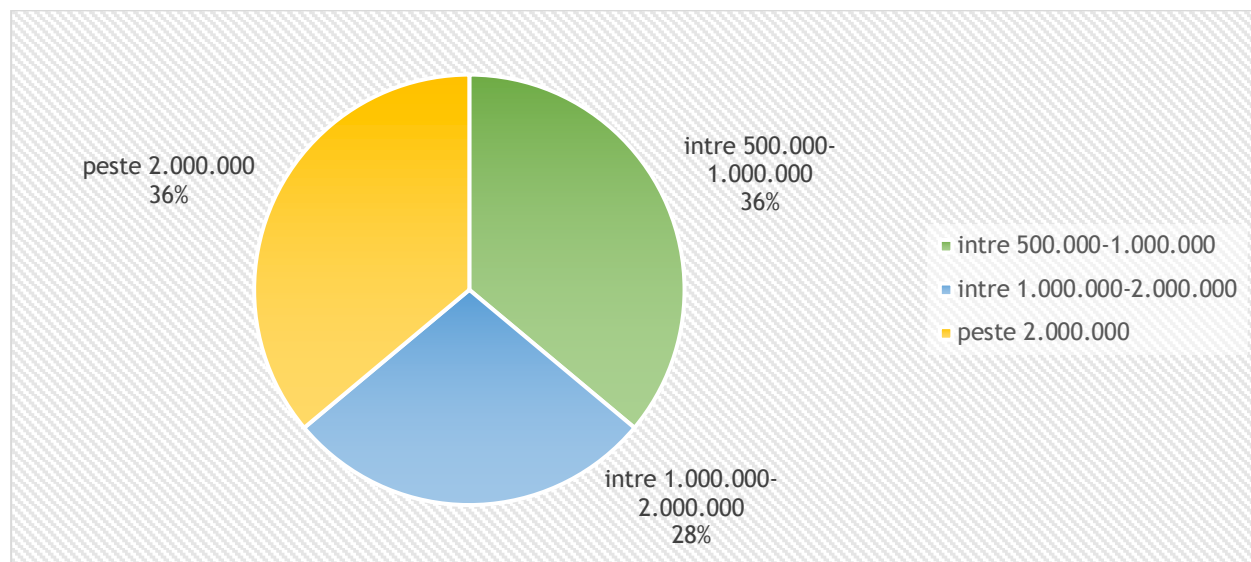
Figura 79 - Ponderea sectorului IMM la nivelul Municipiului Giurgiu



Sursa: Baza de date BorgDesign

Dacă se are în vedere cifra de afaceri raportată în 2017 sunt înregistrați 377 agenți economici cu cifra de afaceri de peste 500.000 lei. Situația este reflectată în graficul de mai jos.

Figura 80 - Ponderea firmelor în funcție de cifra de afaceri (2017)



Sursa: Baza de date BorgDesign

Ținând cont de clasificarea activităților din economia națională cei 377 agenți economici se împart astfel:

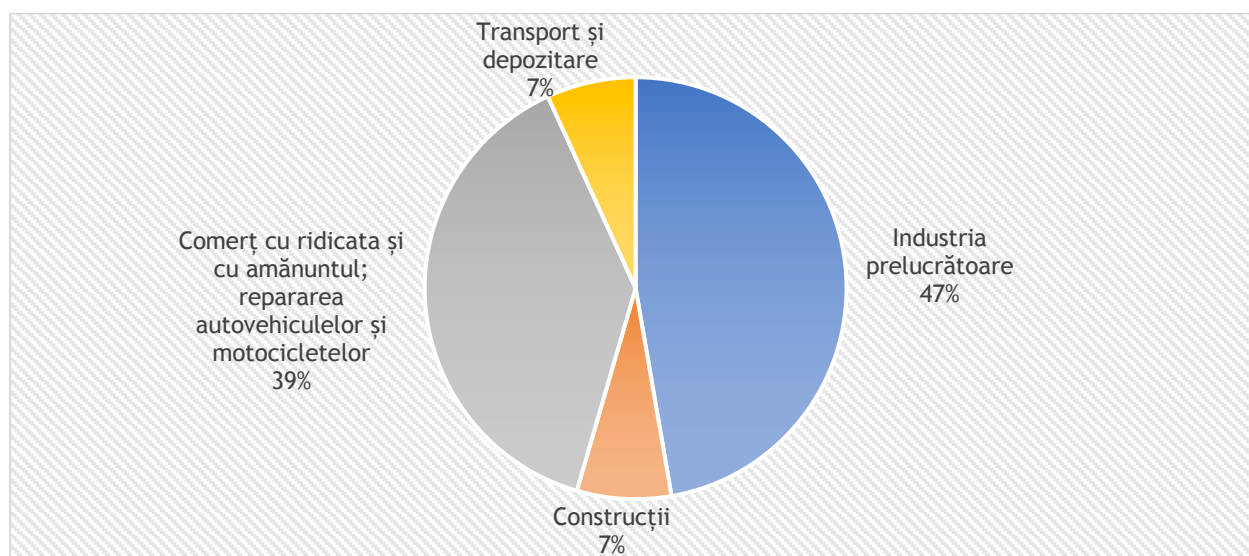
Clasificarea activităților din economia națională	CA	Nr. firme	Nr. angajați
Agricultura, silvicultura și pescuit	67.869.210	28	182
Industria prelucrătoare	623.580.066	46	1845
Producția și furnizarea de energie electrică și termică, gaze, apă caldă și aer condiționat	53.040.834	5	209
Producția și furnizarea de energie electrică și termică, gaze, apă caldă și aer condiționat	24.925.840	2	343
Construcții	95.287.855	33	502
Comerț cu ridicata și cu amănuntul; repararea autovehiculelor și motocicletelor	509.966.955	172	1254
Transport și depozitare	90.166.261	31	496
Hoteluri și restaurante	18.616.046	12	138
Informații și comunicații	2.699.653	3	17
Intermedieri financiare și asigurări	4.626.170	4	33
Tranzacții imobiliare	11.396.654	5	93
Activități profesionale, științifice și tehnice	16.730.117	15	109

Clasificarea activităților din economia CA națională		Nr. firme	Nr. angajați
Activități de servicii administrative și activități de servicii suport	19.191.661	12	462
Administrație publică și apărare; asigurări sociale din sistemul public	30.786.289	2	235
Sanatate și asistență socială	8.598.835	5	62
Alte activități de servicii	10.274.751	2	78

Sursa: Baza de date BorgDesign

Raportat la cifra de afaceri înregistrată la finalul anului 2017, primele 5 sectoare care au cea mai mare pondere sunt reprezentate de: Industria prelucrătoare (47%), Comerț cu ridicata și cu amănuntul, repararea autovehiculelor și motocicletelor (39%), Transport (7%), Construcții (7%). Astfel, domeniul Industria prelucrătoare și domeniul Comerț cu ridicata și cu amănuntul, repararea autovehiculelor și motocicletelor sunt două domenii foarte importante în Municipiul Giurgiu întrucât din acestea este colectat TVA-ul.

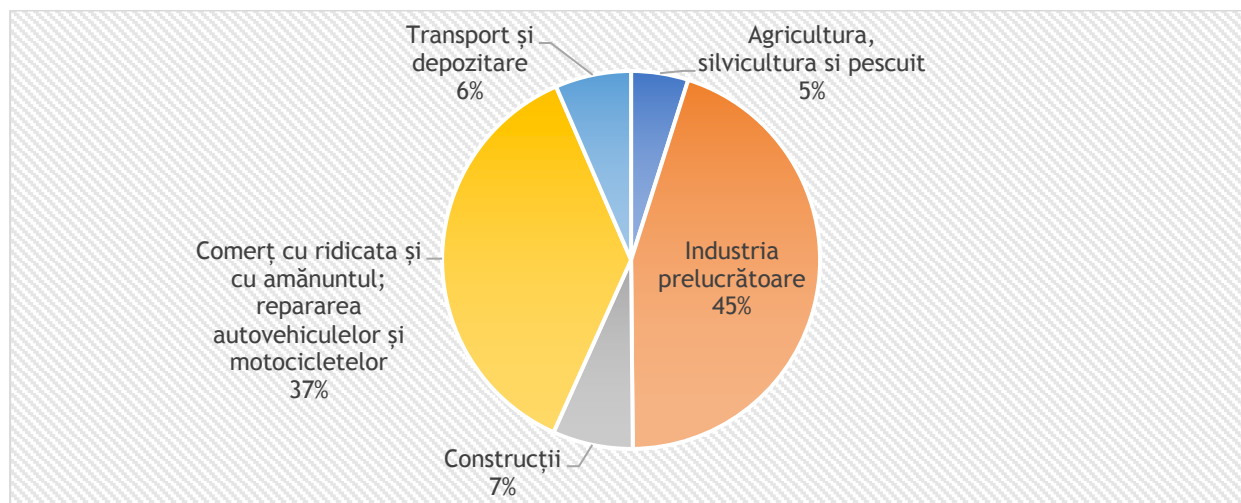
Figura 81 - Primele 5 sectoare în funcție de cifra de afaceri



Sursa: Baza de date BorgDesign

Raportat la numărul de firme înregistrate, cel mai important sector este reprezentat de: Industria prelucrătoare (45%), urmat apoi de: Comerț cu ridicata și cu amănuntul, repararea autovehiculelor și motocicletelor (37%), Transport (7%), Construcții (7%), Agricultură, silvicultură și pescuit (5%).

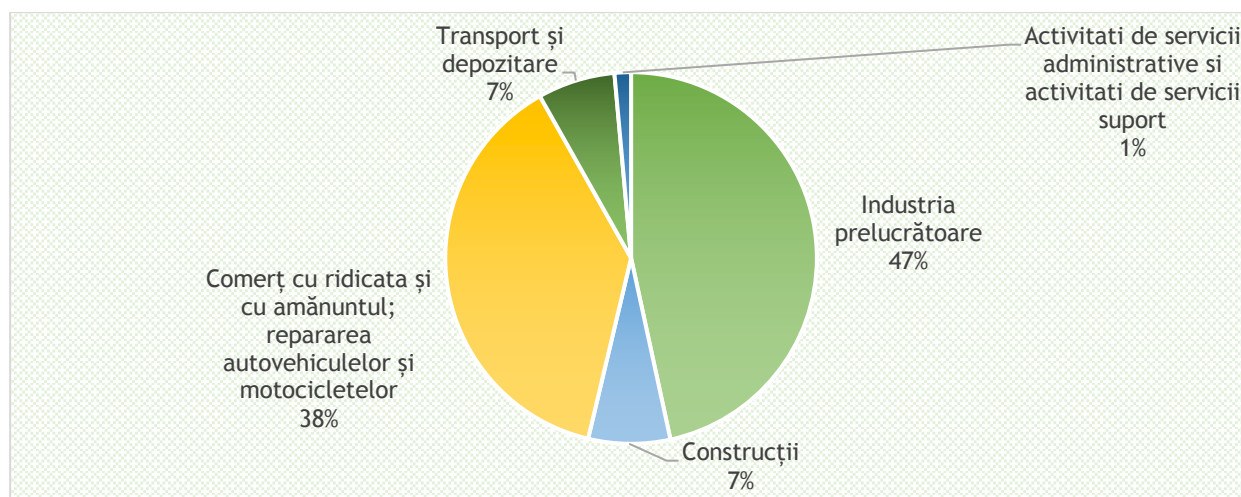
Figura 82 - Primele 5 sectoare în funcție de numărul de firme înregistrate



Sursa: Baza de date BorgDesign

Raportat la numărul de angajați, observăm că cei mai mulți angajați activează în sectorul Industria prelucrătoare (47%), Comerț cu ridicata și cu amănuntul, repararea autovehiculelor și motocicletelor (38%), Transport (7%), Construcții (7%), Activități de servicii administrative și activități de servicii suport (1%).

Figura 83 - Primele 5 sectoare în funcție de numărul de angajați



Sursa: Baza de date BorgDesign

## 4.6.5 ANALIZA SECTORIALĂ

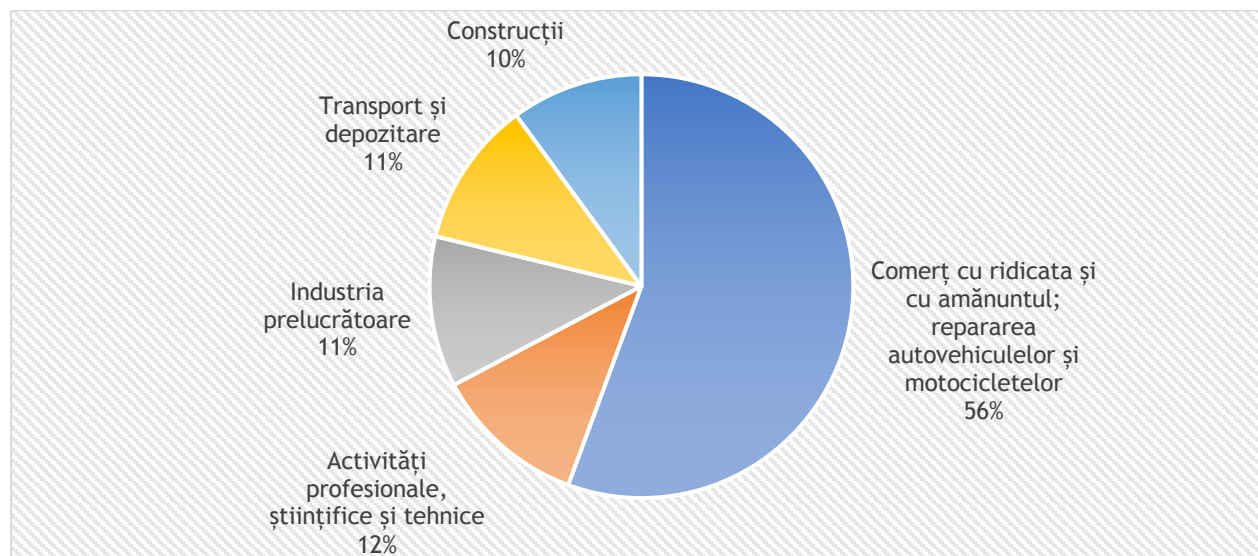
După obiectivul de activitate, la data de 31.12.2017, structura agenților economici din Municipiul Giurgiu era următoarea:

Tabel 56 - Repartiția agenților economici activi în funcție de clasa CAEN

Nr. crt.	CLASA CAEN	Număr agenți economici
1	Agricultură, silvicultură și pescuit	52
2	Industria extraactivă	4
3	Industria prelucrătoare	136
4	Producția și furnizarea de energie electrică și termică, gaze, apă caldă și aer condiționat	9
5	Distribuția apei; salubritate, gestionarea deșeurilor, activități de decontaminare	2
6	Construcții	119
7	Comerț cu ridicata și cu amănuntul; repararea autovehiculelor și motocicletelor	658
8	Transport și depozitare	132
9	Hoteluri și restaurante	68
10	Informații și comunicații	57
11	Intermedieri financiare și asigurări	34
12	Tranzacții imobiliare	37
13	Activități profesionale, științifice și tehnice	138
14	Activități de servicii administrative și activități de servicii suport	62
15	Administrație publică și apărare; asigurări sociale din sistemul public	2
16	Învățământ	18
17	Sănătate și asistență socială	26
18	Activități de spectacole, culturale și recreative	21
19	Alte activități de servicii	50
20	Nespecificat	704

Sursa: Baza de date BorgDesign

Figura 84 - Ponderea agenților economici în funcție de clasa CAEN



Sursa: Baza de date BorgDesign

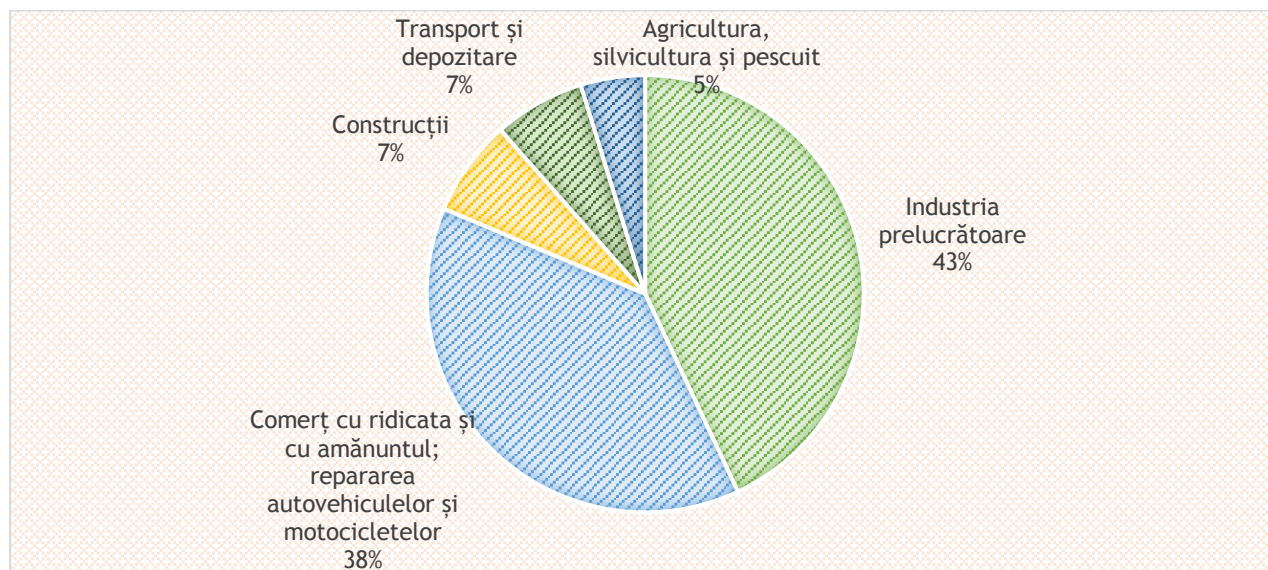
După cum se poate observa, cele mai mulți primele 5 sectoare de activitate în funcție de numărul de agenți economici sunt: Comerț cu ridicata și cu amănuntul, repararea autovehiculelor și motocicletelor (56%), Activități profesionale, științifice și tehnice (12%), Industria prelucrătoare (11%), Transport și depozitare (11%), Construcții (10%), activități economice cu o valoare adăugată redusă. În paralel, putem observa o pondere redusă a activităților care încorporează un grad ridicat de tehnologizare și forță de muncă înalt calificată, bine remunerată (Intermedieri financiare, Informații și comunicații, Învățământ, Sănătate, etc.).

În această analiză un lucru important de menționat e faptul că, agenții economici prezentați sunt înregistrați la Registrul Comerțului după obiectivul principal de activitate declarat. Acestea însă derulează și alte activități secundare. În lipsa contabilității analitice, este imposibil de determinat ponderea fiecărei activități în parte în totalul performanțelor economice ale agenților economici.

În ceea ce privește structura cifrei de afaceri totale, se poate observa că, în anul 2017 cea mai mare contribuție la realizarea acesteia o are industria prelucrătoare (43%), urmată de comerț (38%), construcții (7%), transport (7%) și agricultura (5%). După cum se poate observa, profilul economic al Municipiului Giurgiu este încă dominat de industria prelucrătoare, datorată creșterii volumului de activitate în domeniul industriei alimentare, a textilelor și confecțiilor, a construcțiilor metalice.



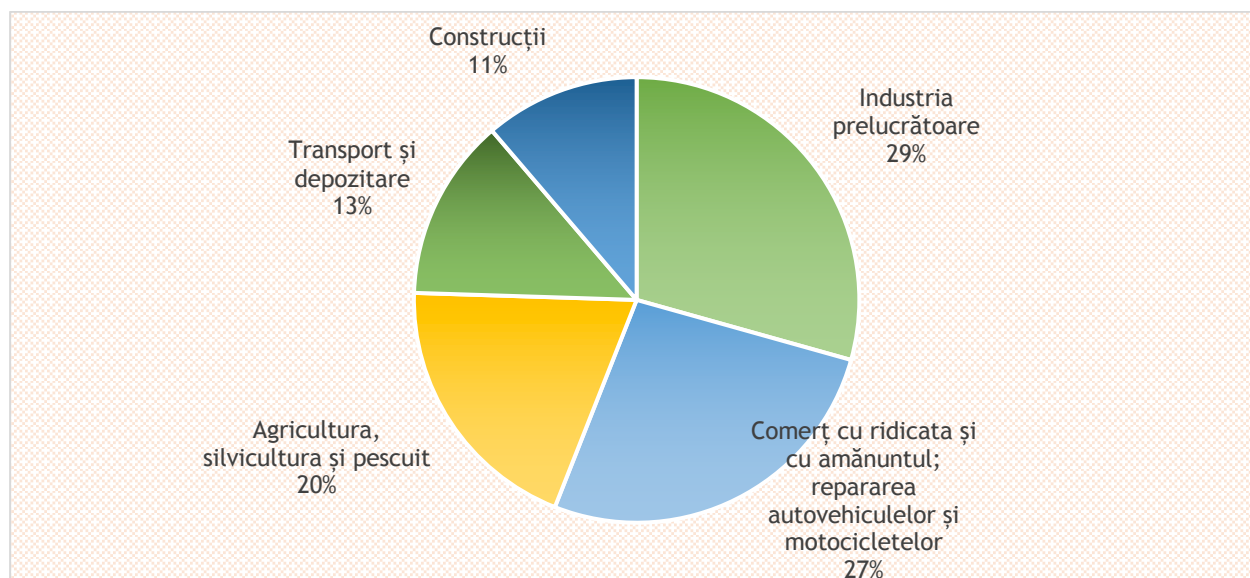
Figura 85 - Ponderea cifrei de afaceri în sectoarele economice



Sursa: Baza de date BorgDesign

Raportându-ne la profitul adus de sectoare economice, remarcăm din Figura 86 - Ponderea profitului în sectoarele economice sectorul industriei prelucrătoare este în top și la acest capitol (29%), urmată de comerț (27%), agricultura (20%), transport (13%), construcții (11%).

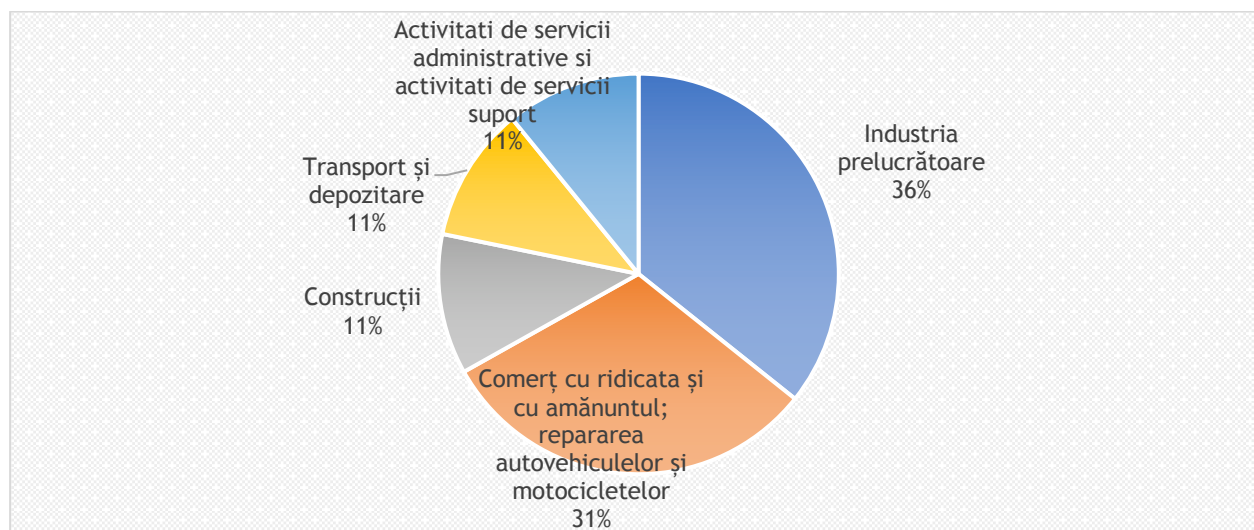
Figura 86 - Ponderea profitului în sectoarele economice



Sursa: Baza de date BorgDesign

În ceea ce privește numărul de angajați, se remarcă faptul că cei mai mulți angajați se regăsesc în sectorul industriei prelucrătoare (36%), urmată apoi de comerț (31%), activități de servicii administrative și activități de servicii suport (11%), transport și depozitare (11%) și construcții (11%).

Figura 87 - Ponderea numărului de angajați în funcție de sectoarele de activitate



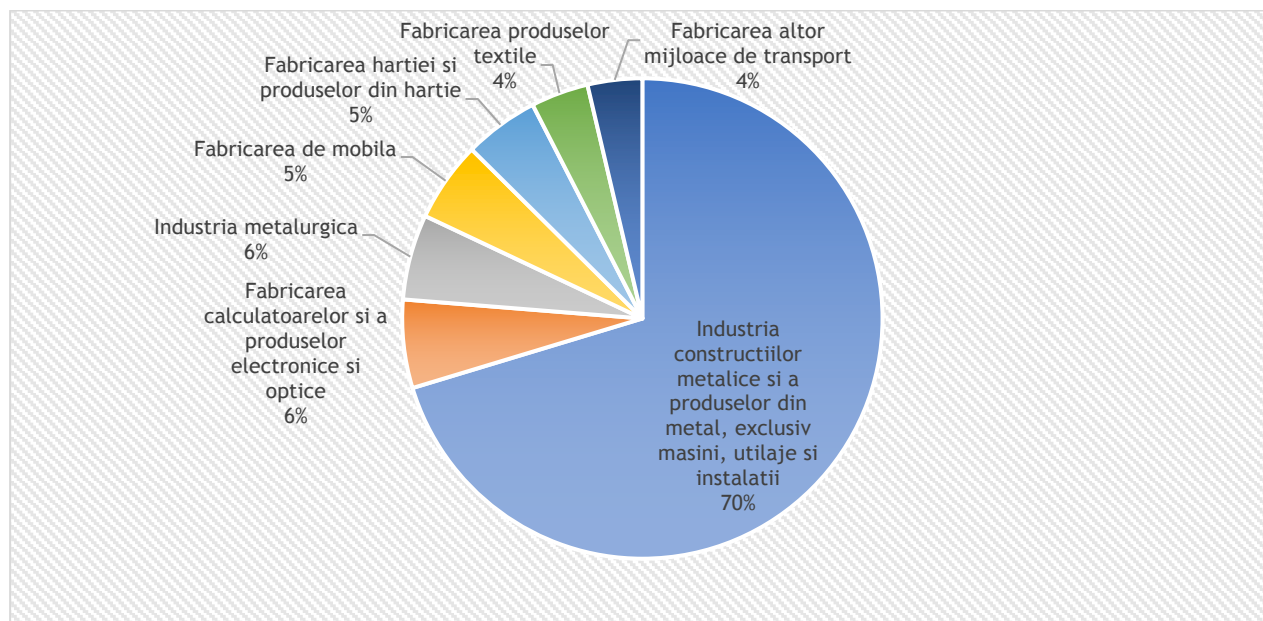
Sursa: Baza de date BorgDesign

#### 4.6.5.1 *SECTORUL INDUSTRIEI*

După cum a fost observat, sectorul industriei prelucrătoare contribuie în cea mai mare parte la realizarea cifrei de afaceri totală a Municipiului Giurgiu. În anul 2017 în acest sector își desfășurau activitatea doar 136 societăți comerciale, care aveau o cifră de afaceri de peste 630 mil. lei și 1986 salariați (36% din totalul salariaților din municipiu). Astfel, putem afirma că, Municipiul Giurgiu are un profil industrial, care prezintă o importanță deosebită. Cele mai dezvoltate sub-sectoare ale industriei prelucrătoare sunt: industria alimentară, industria textilă și a confecțiilor, industria construcțiilor metalice, a materialului rulant.

Dacă avem în vedere cifra de afaceri totală a sectorului industriei se poate observa că aceasta este realizată în proporție de 70% de industria construcțiilor, restul tipurilor de industriei având un procent de aproximativ 6%.

Figura 88 - Ponderea sub sectoarelor industriei



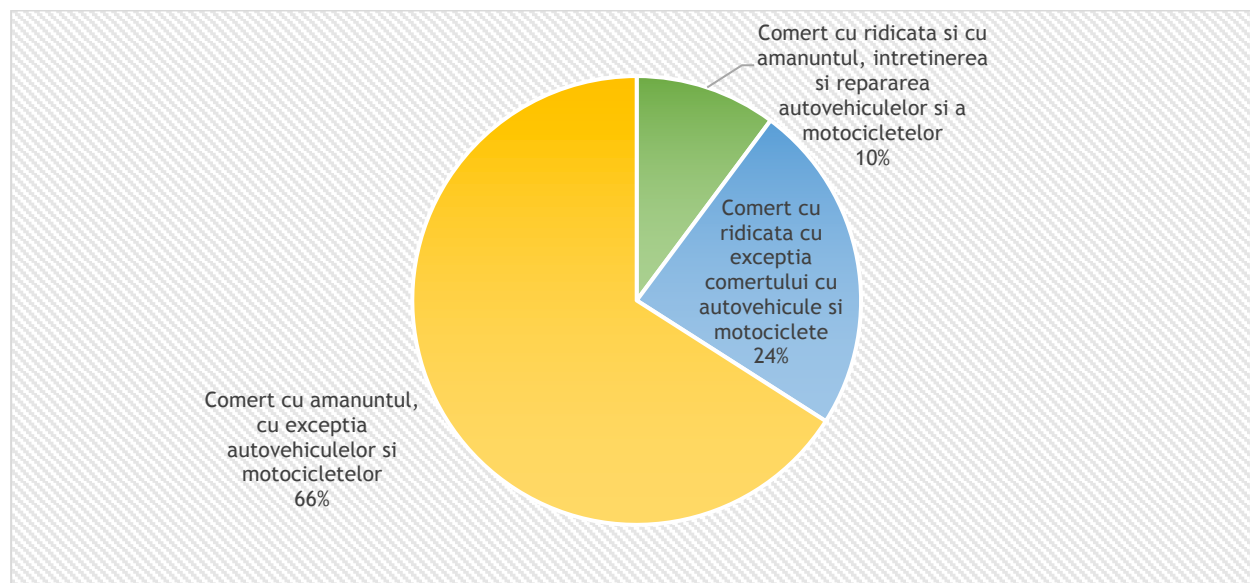
Sursa: Baza de date BorgDesign

#### 4.6.5.1 SECTORUL COMERȚULUI

În sectorul comerțului activează în cadrul Municipiului Giurgiu un număr de 658 societăți comerciale, care însumează un număr de 1732 angajați, având o cifră de afaceri de peste 560 mil lei.

Cele mai multe firme se regăesc în sectorului comerțului comerț cu amănuntul, cu excepția autovehiculelor și motocicletelor (66%), urmat de comerț cu ridicata cu excepția autovehiculelor și motocicletelor (24%) și de comerț cu ridicata și cu amănuntul, întreținerea și repararea autovehiculelor și a motocicletelor (10%).

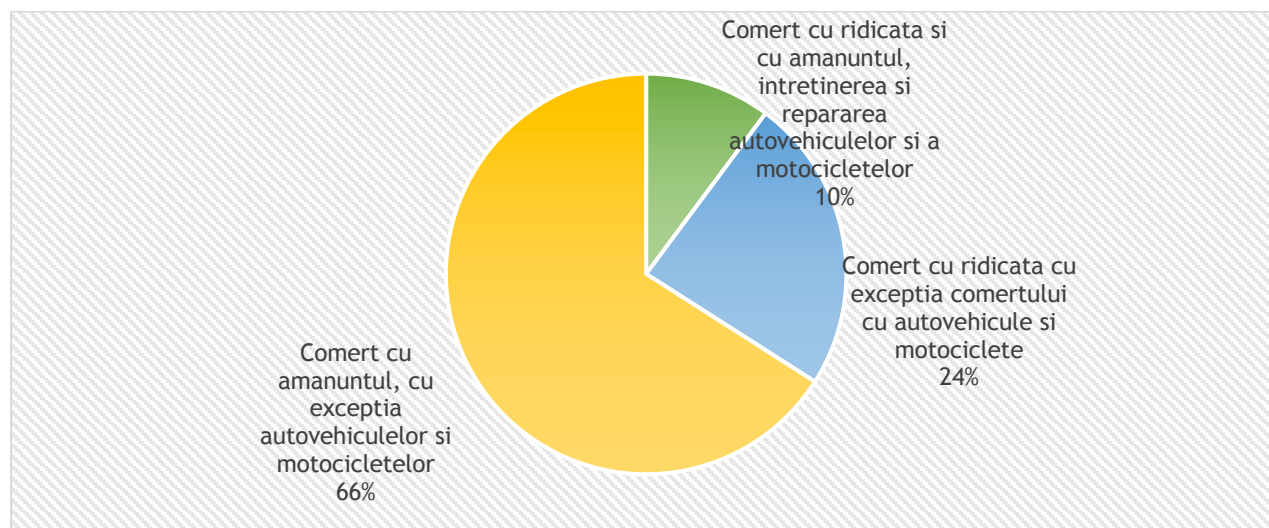
Figura 89 - Ponderea sub sectorului comerț în funcție de numărul de agenți economici



Sursa: Baza de date BorgDesign

În ceea ce privește cifra de afaceri deținută de către firmele care activează în categoria comerțului, observăm și aici că se păstrează același clasament ca și în cazul numărului de agenți economici, respectiv: comerț cu amănuntul, cu excepția autovehiculelor și motocicletelor (66%), urmat de comerț cu ridicata cu excepția autovehiculelor și motocicletelor (24%) și de comerț cu ridicata și cu amănuntul, întreținerea și repararea autovehiculelor și a motocicletelor (10%).

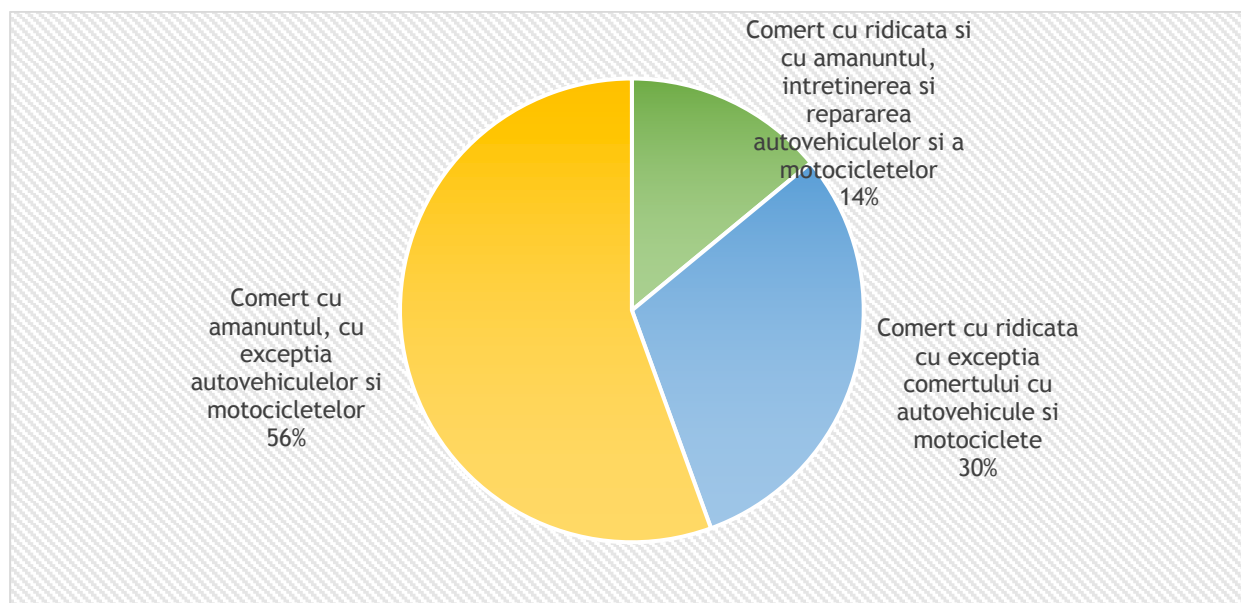
Figura 90 - Ponderea sub sectorului comerț în funcție de CA



Sursa: Baza de date BorgDesign

În ceea ce privește numărul de angajați al firmelor care activează în categoria comerțului, observăm o schimbare a clasamentului între poziția a doua și poziția a treia. Astfel, clasamentul în funcție de angajați ar fi: comerț cu amănuntul, cu excepția autovehiculelor și motocicletelor (56%), comerț cu ridicata și cu amănuntul, întreținerea și repararea autovehiculelor și a motocicletelor (30%), comerț cu ridicata cu excepția autovehiculelor și motocicletelor (14%).

Figura 91 - Ponderea sub sectorului comerț în funcție de numărul de angajați



Sursa: Baza de date BorgDesign

Spre deosebire de ramura industriei prelucrătoare, în sectorul comerțului nu găsim diferențe semnificative între firmele înregistrate, astfel că nu putem semnala faptul că o anumită firmă deține cea mai mare pondere din această ramură, acest sector fiind unul echilibrat din punct de vedere al decalajelor ce al putea să apară într-un anumit moment, comerțul nedepinzând de o anumită societate comercială pentru a înregistra aceleași cifre la nivelul Municipiului Giurgiu.

## 4.7 PATRIMONIUL ARHITECTURAL ȘI CULTURAL

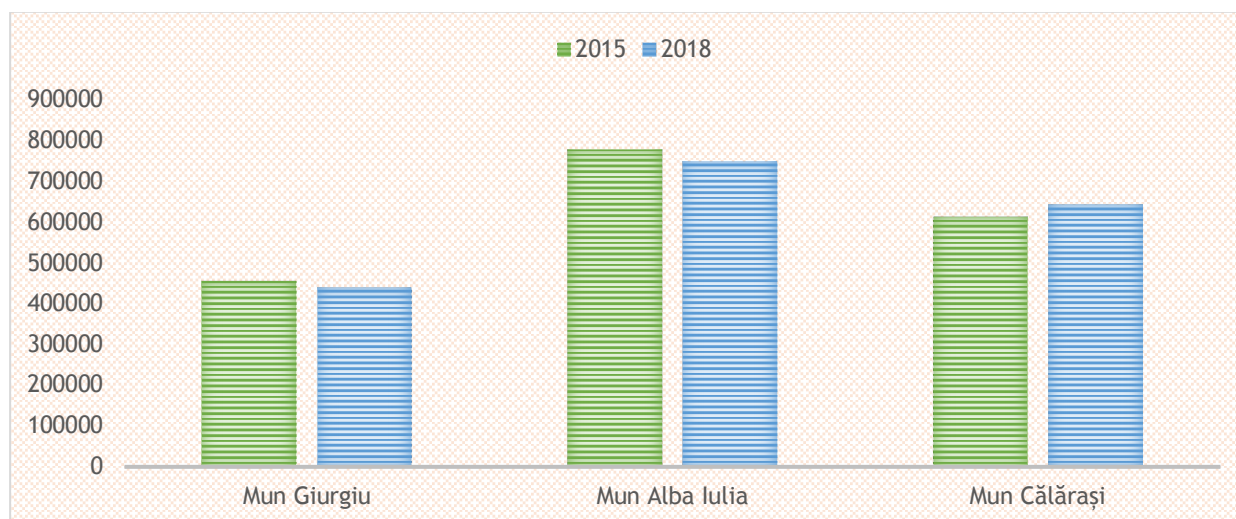
### 4.7.1 INFRASTRUCTURA ȘI VIAȚA CULTURALĂ

În comparație cu alte orașe, fondul arhitectural și cultural pus în valoare și restaurat al Municipiului Giurgiu este destul de sărac. Bombardamentele, demolările, construcțiile iresponsabile, incendiile și alte catastrofe, au avut efecte nefaste asupra clădirilor și monumentelor orașului. Multe dintre clădirile care se leagă direct de personalități importante giurgiuvene sunt lasate în paragină sau nu au fost suficient protejate de-a lungul timpului.

#### 4.7.1.1 BIBLIOTECI

Din cele 21 de biblioteci menționate pentru anul 2018 de către Institutul Național de Statistică în Municipiul Giurgiu, există 17 biblioteci școlare și o Bibliotecă județeană I.A.Bassarabescu - aflată în subordinea Consiliului Județean. Situația nu este cu mult diferită în Municipiile Alba Iulia și Călărași unde se înregistrează în anul 2018 un număr de 23, respectiv 22 biblioteci, cu o singură bibliotecă publică în fiecare oraș. Scăderea numărului bibliotecilor este vizibilă atât în regiunea Sud-Muntenia cât și în întreaga țară fiind în acord cu scăderea numărului volumelor existente. Diminuarea numărului bibliotecilor a condus la scăderea volumelor existente în Municipiul Giurgiu de la 456.334 de volume în 2015, la 440.814 volume în 2018. Situația este una similară și în țară, același procent de scădere al volumelor existente (4%) fiind întâlnit și la nivelul Municipiului Alba Iulia (779.830 în 2015 la 749.155 în 2018). Doar în Municipiul Călărași numărul volumelor a crescut în perioada amintită cu 4%, înregistrând în 2018 un număr de 643.663 față de 614.443 cât înregistra în anul 2015.

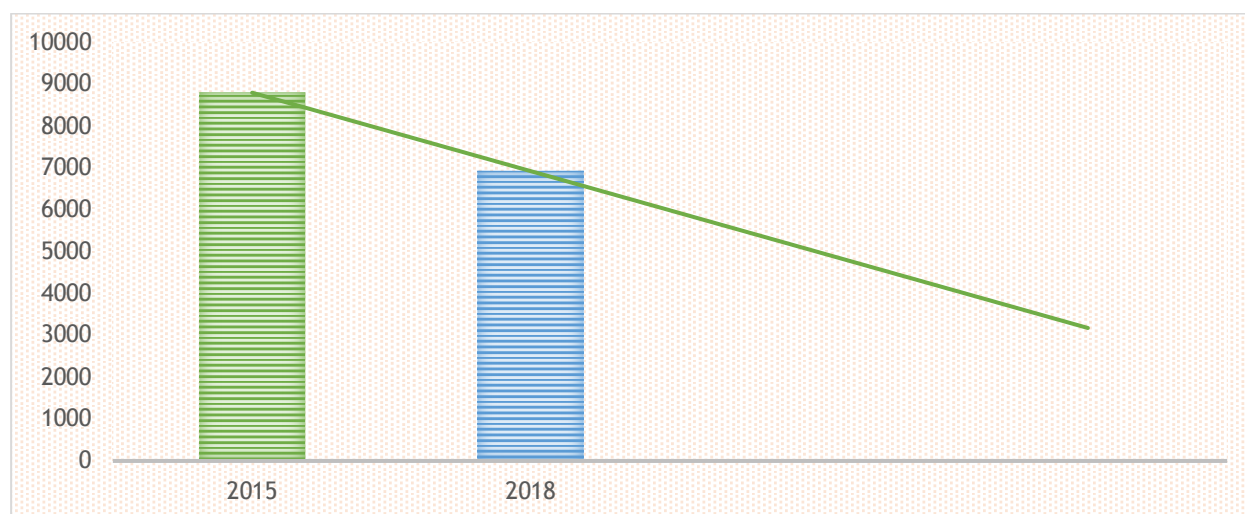
Figura 92 - Evoluția volumelor existente în biblioteci în Municipiul Giurgiu, Municipiul Alba Iulia și Municipiul Călărași



Sursa: Institutul Național de Statistică

Situația este cu atât mai tristă cu cât a scăzut numărul cititorilor activi în toate cele trei municipii - Municipiul Giurgiu, Municipiul Alba Iulia, Municipiul Călărași. Astfel, dacă în anul 2015 în Municipiul Giurgiu erau 8.808 cititori activi, în anul 2018 acest număr s-a redus la 6.932, însă cu un număr al volumelor eliberate în creștere de la 101.874 de volume în 2015 la 102.421 de volume în 2019.

Figura 93 - Evoluția numărului de cititori activi din Municipiul Giurgiu și trendul acestuia în perioada următoare



Sursa: Institutul Național de Statistică și calcule consultant

**Biblioteca județeană I.A.Bassarabescu** - pune la dispoziția cititorilor următoarele: biblionet, sala de lectură periodice, sala de lectură cărți, expoziții permanente și tematice, mediateca, ludoteca, etc. Sala de lectură oferă peste 75000 de volume din cele mai variate domenii ale cunoașterii. Ludoteca dispune de un fond de peste 30000 volume, foarte utile pentru cerințele bibliografice școlare pentru clasele I - VIII. În clădirea bibliotecii sunt organizate expoziții permanente și tematice. De asemenea, este oferit serviciul „lumina cunoașterii” pentru persoanele cu deficient de vedere. Biblioteca organizează manifestări culturale - lecturi, audiții, recitări și alte acțiuni de susținere a evenimentelor culturale.

**Biblioteca Casa Corpului Didactic - Giurgiu** - deține un fond de carte variat cu 26.440 de volume, din domenii precum: pedagogie, psihologie, literatură, geografie, istorie, artă, lingvistică, literatură. La această bibliotecă au acces gratuit cadrele didactice din județul Giurgiu.

#### 4.7.1.2 MUZEE, MONUMENTE ȘI ALTE OBIECTIVE CULTURALE

**Muzeul Județean „Teohari Antonescu”** a fost înființat în anul 1934, muzeul adăpostind, în cele 17 săli ale sale, obiecte de patrimoniu din domeniile: arheologie, arte plastice, etnografie, istorie memorialistică, numismatica, arte rară. Din anul 2003, în administrarea muzeului a intrat și **Casa memorială a poetului Petre Ghelmez** din comună Gogoșari. Cele mai importante lucrări de istorie memorialistică provin de la renumitul istoric literar Nicolae Cartoian și de la nu mai puțin cunoscutul arheolog Dumitru Berciu, care a fost și fondatorul instituției. Secția de Etnografie a fost înființată prin trecerea în administrarea Muzeului județean „Teohari Antonescu” a fostului Muzeu de Etnografie și Artă Populară al Câmpiei Dunării. Cele cinci domenii ale secției -



UNIUNEA EUROPEANĂ



Programul Operațional Capacitate Administrativă  
Competența face diferență!



Instrumente Structurale  
2014-2020

Ceramică, Țesături, Lemn și metal, Obiceiuri, Port popular - cuprind aproximativ 1700 de piese. Printre exponatele sale se număra obiecte de ceramică de uz casnic - oale de fiert, ulcioare, căni, străchini, costume populare - cămăși, marame, opinci, țesături - fete de masă, peretare, ștergare, unelte din lemn și metal, instrumente muzicale, etc. În Secția de Istorie sunt prezentate exponate care readuc în memorie principalele momente ale evoluției cetății Giurgiu, de la epoca medievală până la Marea Unire de la 1918. De asemenea, sunt prezentate mărturii ale contribuției giurgiuvenilor la Războiul de Independență dintre anii 1877-1878, la Primul Război Mondial, la evenimentele de la 1848. Colecțiile importante sunt și cele de carte veche (unice), numismatică (tezaure), fotografii, arme, artă plastică și decorativă (pictură românească), ceramică (faianță europeană și extrem orientală din secolul XIX). Secția de arheologie cuprinde exponate din toate epocile, de la Preistorie la Evul Mediu. Patrimoniul secției de arheologie se îmbogățește permanent, datorită cercetărilor arheologice desfășurate de Muzeu pe șantierele deschise în județ. Pe parcursul anului, muzeul găzduiește numeroase expoziții.

**Muzeul Poliției de Frontieră Române** a fost înființat în anul 2002 și găzduiește exponate precum drapele de luptă, uniforme de grăniceri, arme, insigne, decorații, tablouri, machete ale navelor fluviale ale Poliției de Frontieră, colecția de pumnale și săbii din perioada Războiului de Independență, colecția de steaguri ale batalioanelor de luptă sau expoziția „De veghe la Fruntarii” care însumează douăzeci și șase de uniforme grănicerești din 1806 până în prezent.

**Mausoleul Eroilor**, inaugurat în anul 1939, găzduiește în criptele sale oseminte ale eroilor căzuți în primul Război Mondial. Renovat în anul 2007, mausoleul este într-o stare foarte bună de conservare, fiind o mărturie a eroismului soldaților căzuți la datorie.

**Muzeul școlar Mihai Eminescu**, are ca specific istoria locală, găzduind colecții unice de etnografie, arheologie, numismatică și istorie locală.

**Muzeul Episcopiei Giurgiu** deține obiecte ale patrimoniului cultului religios, adevărate opere de artă creștină. Printre cele peste 250 de obiecte religioase și 1200 de cărți, vizitatorii pot admira mărturii ale vieții creștine din zona Giurgiu, obiecte religioase încărcate atât cu istorie cât și cu credință.

**Ruinele Cetății Giurgiu**, care aparțin fortăreței ridicată în secolul al XIV-lea de către genovezii aflați în Țara Românească, reprezintă un sit arheologic important din regiunea Sud-Muntenia. Cetatea a fost dărâmată parțial în anul 1829 dar, printr-o finanțare europeană, s-a realizat restaurarea aleilor pietonale și amenajarea peisagistică, fără a se fi intervenit asupra monumentului istoric. Iubitorii de istorie pot admira zidurile groase care stau mărturie celor 400 de ani de cucerire otomană sau asediilor și incendiilor din timpuri de demult.

**Turnul Ceasornicului** este un simbol al Municipiului Giurgiu și datează din perioada ocupației otomane, din secolul al XVIII-lea. Construit în perioada războaielor ruso-austriece-turce între anii 1770-1780, monumentul a fost consolidat între anii 2005-2007,

*Proiect cofinanțat din Fondul Social European prin  
Programul Operațional Capacitate Administrativă 2014 - 2020!*







UNIUNEA EUROPEANĂ



Programul Operațional Capacitate Administrativă  
Competența face diferența!



Instrumente Structurale  
2014-2020

ceasornicul original fiind expus la muzeul de istorie Teoharie Antonescu din județul Giurgiu, în locul său în Turn fiind pus un ceasornic nou. Turnul cu ceas are o înălțime de peste 22 de metri, având în trecut o utilitate atât militară cât și civilă. Monumentul este inclus în Lista monumentelor istorice 2004 - Județul Giurgiu.

**Ateneul „Nicolae Bălănescu”** a fost inaugurat în anul 1940 și a reprezentat prima filială din provincie a Ateneului Roman din București. După renovarea susținută de către municipalitatea din Giurgiu, clădirea găzduiește spectacole de prestigiu de muzică clasică, seri literare sau de teatru, diverse expoziții.

**Tabia**, zid al cetății otomane de la sfârșitul secolului al XVIII-lea, se afla de-a lungul șoselei de centură a orașului Giurgiu, fiind construit în perioada ocupației otomane de după anul 1774, monumentul fiind inclus pe Lista monumentelor istorice din România. Din păcate, zidul se afla într-o puternică stare de degradare.

**Monumentul Eroilor Revoluției din Giurgiu** este o troiță sculptată din lemn care este închinată martirilor căzuți la Revoluția din decembrie 1989. Monumentul reprezintă o dovadă vie ca eroii Revoluției nu au fost uitați, oferind posibilitatea vizitatorilor să aducă un omagiu pentru sacrificiul acestora.

**Gara centrală**, prima gară din Tara Românească, a fost ridicată, pentru susținerea proiectului de construire, de către britanici, a primei linii de cale ferată din România secolului al XVIII-lea. Deși, în prezent, liniile de cale ferată dintre București și Giurgiu nu mai sunt funcționale, clădirea reprezintă o dovadă istorică importantă pentru giurgiuveni în special și pentru ceea ce a însemnat emanciparea Țărilor Române în general.

**Podul Dunărea**, numit și „**Podul Prieteniei**” face legătura dintre orașul Giurgiu și Ruse, având o lungime de 2,80 km. Construit pe 2 niveluri, podul a fost inaugurat în anul 1954 și a fost cel mai mare pod combinat pentru vremea sa din Europa (cu linie ferată și pentru traficul cu autovehicule). Podul Prieteniei a fost cel mai lung pod de peste Dunăre.

**Podul Bizetz** este primul pod curbat în plan orizontal construit în Europa. Proiectat și construit de inginerii Anghel Saligny și Ion Ionescu-Bizetz, podul Bizetz a fost inaugurat în anul 1905 și realizează conexiunea dintre orașul Giurgiu și Portul Ramadan, construcția să reprezentând o premieră tehnică europeană. În prezent, podul a devenit monument istoric, fiind deschis doar traficului pietonal.

Inaugurat în anul 1966, **Teatrul „Tudor Vianu”** a fost renovat în anul 2016 și, cele trei Săli de spectacol, Sala mare (400 de locuri), Sala mică (78 de locuri) și Sala atelier (80 de locuri), oferă prilejul creatorilor actului artistic să prezinte publicului un repertoriu impresionant. Repertoriul teatrului este diversificat, în pofida dificultăților financiare, susținând promovarea dramaturgiei clasice și contemporane atât a celei românești cât și a celei contemporane.

*Proiect cofinanțat din Fondul Social European prin  
Programul Operațional Capacitate Administrativă 2014 - 2020!*



Suștinător puternic al actului cultural din Municipiul Giurgiu este **Centrul Cultural Local „Ion Vinea”**. În cadrul acestuia se desfășoară cursuri și activități cultural-artistice, și anume: dans modern, instrumente muzicale, canto muzică ușoară și populară, dansuri populare, teatru. Ansamblu profesionist de cântece și dansuri populare „Doina Dunării”, Orchestra de suflători „Valahia”, Orchestra ansamblului de cântece și dansuri populare „Doina Dunării”, corul „Amedeo”, grup vocal „Cantabile”, ajută la cultivarea valorilor și autenticității creației populare contemporane și a artei interpretative. Totodată, acestea participa la schimburi culturale pe plan local, județean, național și internațional, contribuind la transmiterea și conservarea valorilor artistice ale comunității giurgiuvene.

**Centrul județean de conservare și valorificare a tradiției și creației populare** este instituția care are ca rol inițierea, organizarea, finanțarea de proiecte și evenimente culturale de conservare, promovare și valorificare a meșteșugurilor tradiționale, obiceiurilor și tradițiilor vlasce.

**Palatul Copiilor** oferă posibilitatea doritorilor să frecventeze cercurile instituției și anume: creație literară, chimie experimentală, design, ecologie, gimnastică, matematica, teatru, ecologie, muzica voce-instrumentală, sanitarii pricepuți sau alte cercuri cultural artistice. Copiii și tinerii pot desfășura aici activități cu caracter opțional. Clădirea este însă renovată parțial cu ajutorul fondurilor obținute din sponsorizări.

**Școala de Muzică și Arte Plastice „Victor Karpis”** este un catalizator al vieții culturale giurgiuvene. Înființată în anul 1958, instituția a modelat numeroase talente muzicale, nivelul de performanța din atelierele de creație fiind recunoscut în lume. Expoziții ale tinerilor se pot vizita la **Galeria de Artă** din centrul orașului.

Clădirilor li se adaugă monumente de for public cu valoare memorială: Aleea eroilor cu cele 23 de busturi comemorative pentru eroii din primul război mondial.

#### 4.7.1.3 BISERICI

**Biserica „Bună Vestire”**, numită și **„Biserica Tinerilor”**, este plasată în centrul municipiului Giurgiu și datează din secolul al XVIII-lea, fiind ridicată începând cu anul 1863 de către comunitatea greacă din oraș. În interiorul ei se afla picturi de o valoare inestimabilă semnate de către pictorul Gheorghe Tătărescu, picturi realizate în ulei, un procedeu revoluționar la acea vreme. Biserica adăpostește acum, prin bunăvoința Preasfințitului Părinte Ambrozie și părțile din Moaștele Sfintei Mucenițe Ecaterina și Veșmântul Cuvioasei Paraschiva.

Sfințită în anul 1837, **Biserica „Sfântă treime” - Smârda** a avut pusă piatra de temelie în anul 1864, cu ajutorul fondurilor strânse de către enoriașii din Giurgiu și din țară. În anul 2012, biserica a fost renovată în stilul românesc. Pictură originală a fost realizată de către pictorul Ștefan Nicolae în stil renașcentist și recondiționată în anul 1960 de



UNIUNEA EUROPEANĂ



Programul Operațional Capacitate Administrativă  
Competența face diferența!



Instrumente Structurale  
2014-2020

către pictorul Victor Georgescu. În anul 2009 au fost refăcute în totalitate structura de acoperiș configurându-se și reconstruindu-se ambele turle aflate pe biserica, iar în anul 2012, au fost întreprinse lucrări de consolidare interioară a zidurilor, a tavanelor și o refacere a instalațiilor electrice termice.

Situată în zona portului și ferită de zarva orașului, **Biserica Schitului Sfântului Ierarh Nicolae** a fost transformată în biserica ortodoxă în anul 1830, dintr-o geamie mahomedană. Începând cu anul 2006, statutul bisericii Sfântul Nicolae s-a transformat din biserica parohială în schit de călugări. În prezent, se încearcă obținerea unor fonduri pentru restaurarea picturii.

Frumusețea **Mănăstirii „Sfântul Mare Mucenic Gheorghe”**, ridicată în anul 2007, este dată atât de construcție cât și de picturile din interiorul mănăstirii realizate în stil neo bizantin sau de icoanele care au o vechime de peste 200 de ani de pe catapeteasma. Biserica din lemn este opera meșterilor cioplitori din Maramureș.

**Biserica Romano - Catholică** a fost construită în secolul al XX-lea de către muncitorii catolici din Belgia, cu sprijinul comunității belgiene, franceze, germane, maghiare, austriece, italiene care se aflau la munca în portul giurgiuvean. Biserica este construită în stil romanic și a fost sfințită de către E.S.Mons în anul 1936. Biserica are 3 corpuri: un atriu, o navă centrală cu un turn pătrat și un prezbiteriu pentagonal. Altarul și retablul sunt din lemn.

**Biserica Sf. Nicolae** a fost până în anul 1830 geamie, an în care a fost transformată în biserica ortodoxă. Bombardată și complet deteriorată în anul 1944, biserica a fost refăcută în anul 1945 de către arhitectul Dobrescu iar pictura a fost refăcută complet de către Nicolae Stoica. În timp, biserica a fost transformată din biserica parohială în schit de călugări. Schitul Sfântul Nicolae păstrează părțile de sfinte moaște ale Sfântului Vasile cel Mare, ale Sfintei Macrina și ale Sfântului Grigorie Dialogul.

**Catedrala Episcopală „Adormirea Maicii Domnului** a fost construită în stil bizantin și deține o colecție deosebită de icoane de lemn și alte obiecte de cult confecționate tot din lemn. Biserica de tip bazilical, restaurată după planurile arhitectului Penescu și a inginerului Ciulei, este înfrumusețată cu catapeteasma realizată în stil baroc pictată în ulei și datând din secolul al XIX-lea, de către pictorul Nicolae Pitaru. Biserica a fost ridicată la rang de Catedrală Episcopală în anul 2006. În ultima perioadă, în cadrul bisericii s-au efectuat câteva lucrări de restaurare dar finalizarea completă a lucrărilor implica atragerea altor fonduri.

**Biserica Sfântul Haralambie** a fost ridicată între anii 1848-1852, în stil românesc, fără turle și adăpostește moaștele Sfântului Haralambie.

**Biserica Sfântului Apostol Andrei** a fost ridicată în anul 2009 prin cumpărarea sa din Grecia și a fost extinsă în perioada următoare cu ajutor financiar din partea enoriașilor. Pictura din interiorul bisericii a fost realizată de către Timofti Valeriu.

*Proiect cofinanțat din Fondul Social European prin  
Programul Operațional Capacitate Administrativă 2014 - 2020!*



Biserica pentecostală Filadelfia aparținând Cultului pentecostal, Biserica Baptistă Sfânta Treime aparținând Cultului creștin Baptist, Casa Adventista de Rugăciune aparținând Cultului adventist de ziua a șaptea, Biserica Evanghelică Româna, Sala Regatului Martorii lui Iehova sunt alte clădiri destinate cultelor religioase din Municipiul Giurgiu.

#### 4.7.1.4 EVENIMENTE CULTURALE

Zilele Municipiului Giurgiu, Zilele Muzeului Județean „Teohari Antonescu”, Ziua de Sfânta Maria, Ziua Dunării - Ziua Dunării, Festivalul Concurs de muzică populară „Pe marginea Dunării” Festivalului internațional al teatrelor din orașele dunărene, Festivalul Culturii Vlascene, reprezintă un prilej pentru realizarea mai multor activități culturale: concerte în aer liber, spectacole de teatru, expoziții, manifestări coregrafice, gastronomice, etc.

#### 4.7.1.5 PRESA

Presa din Municipiul Giurgiu este foarte activă atât în varianta tipărită cât și în mediul online. **Jurnalul giurgiuvean** este un ziar care apare săptămânal în Giurgiu, care funcționează de mai multă vreme în varianta fizică și în format on-line. Este singura publicație giurgiuveană membră a Patronatului Român de Presă - ROMEDIA și a Uniunii Ziariștilor din România. **Giurgiuveanul** este un cotidian județean de informații și publicitate apărut în anul 2005. Ziarul apare în ediție prinț de luni până vineri și conține articole, știri, note, comentarii și publicitate. **Opinia giurgiuveanului** este o publicație care se adresează exclusiv cititorilor din municipiul Giurgiu, fiind varianta online a ziarului **Opinia**. **Informația de Giurgiu**, **Giurgiu News**, **Cronica giurgiuveană**, **Săptămâna giurgiuveană**, **Giurgiu acum**, **Impact** sunt alte publicații on-line care reprezintă surse de informare online pentru Municipiul Giurgiu și Județul Giurgiu.

#### 4.7.1.6 ALTE MANIFESTĂRI CULTURALE

Din păcate, **meșteșugurile și creațiile artisanale** s-au pierdut în Municipiul Giurgiu, din cauza lipsei cererii, reînvierea meșteșugurilor privind împletiturile de răchită, stof sau producția altor obiecte fiind utilă pentru revitalizarea zonei și pentru turism.

În oraș, s-au bucurat de susținere expozițiile realizate pe teme diverse, în care erau prezentate fotografii, picturi, arta decorativă, prezentări video, etc.

În Municipiul Giurgiu nu funcționează niciun cinematograf și existau în anul 2018 conform Institutului Național de Statistică patru companii de spectacole.

### 4.7.2 ACTIVITATEA SPORTIVĂ

Săli de sport în Municipiul Giurgiu sunt relativ puține și ele aparțin în mare măsură școlile și liceelor. **Stadionul Marin Anastasovici** este stadionul multifuncțional din Giurgiu pe

care evoluează echipa de fotbal Astra Giurgiu, având o capacitate de aproximativ 8400 de locuri. Stadionul Marin Anastasovici a fost trecut din proprietatea statului în proprietatea Municipiului Giurgiu prin Hotărârea 817/2001 a Guvernului român din 23 august 2001. De-a lungul timpului, stadionul a fost modernizat, gazonul a fost înlocuit, au fost montate instalații de drenare, irigare și încălzire, au fost modernizate tribunele și au fost amplasați turnicheți și instalație nocturnă. **Stadionul Șantierului naval Giurgiu** nu este încă modernizat, administrația publică locală făcând eforturi constante pentru obținerea fondurilor necesare pentru reabilitării acestuia.

**Clubul Sportiv Municipal Giurgiu** a fost înființat prin HG 544 din 2002, fiind o structură sportivă în subordinea Ministerului Tineretului și Sportului. Secțiile pe ramură de sport din cadrul CSM Giurgiu sunt: atletism, box, judo, tenis de masă, natație, canotaj. **Clubul Sportiv Ionuț Mitrea** din Giurgiu a fost înființat în anul 2014 și urmărește popularizarea sportului în rândul tinerilor și obținerea performanțelor la nivel înalt. Clubul de KEMPO K1 și MMA “Ionuț Mitrea” are ca obiectiv promovarea sportului de performanță integrat în conceptul de “sport pentru toți”. **C.S.M., „Dunărea” Giurgiu** este un club de fotbal al orașului Giurgiu care evoluează în Liga a IV-a. Echipa a fost reînființată în anul 2013, la inițiativa autorității publice locale.

În Municipiul Giurgiu se pot închiria terenuri de tenis de câmp zgura, teren de fotbal, teren de tenis pentru tenis de câmp, spații pentru practicarea tenisului de masă. De asemenea există săli de fitness, de aerobic, de dansuri interactive, spinning, atât pentru copii cât și pentru adulți.

Deși zona în care se află Municipiul Giurgiu este favorabilă acțiunilor de pescuit, practicarea pescuitului sportiv nu este valorificată la adevărata sa capacitate.

## 4.8 TURISM

Turismul reprezintă o activitate economică generatoare de valoare adăugată și de locuri de muncă, care contribuie la dezvoltarea economică și socială a municipiului Giurgiu. Dezvoltarea în domeniul turistic este legată de dezvoltarea durabilă prin următoarele aspecte: impactul pozitiv pe care îl generează asupra bunăstării populației prin generarea locurilor de muncă și creșterea veniturilor economiei locale, utilizarea responsabilă a resurselor naturale și păstrarea integrității naturale, protecția patrimoniului și a destinațiilor culturale.

### 4.8.1 RESURSE TURISTICE NATURALE

Pe **malurile Dunării** turiștii pot admira desișul verde din care ies pe alocuri, într-o înclinare dulce, flori multicolore, arbuști pitici, case de diferite forme și mărimi. **De pe faleza Dunării și din zona Portului Giurgiu**, vizitatorii sunt fascinați de Dunărea liniștită.

Ariile naturale prin diversitatea florei și a faunei unice, reprezintă o resursă majoră pentru turism. În apropierea municipiului Giurgiu, Rezervația naturală **Ostroavele**

**Cama-Dinu - Păsăric**, reprezintă o atracție deosebită pentru iubitorii excursiilor în natură, mai ales datorită populațiilor care cuibăresc în acest loc. **Insula Mocanu** - numită și **Insula Ciobanu** sau **Ostrovul Mocanu**, cele cinci suprafețe de **pădure** care însumează aproximativ 1,067 ha, **Pădurile Balanu, Gutu și Turbată** sunt puncte de atracție frecventate pentru activități de divertisment și agrement. Pădurile de pe **malurile Dunării** sunt în armonie cu mediul înconjurător, fiind folosite uneori în activități de ecoturism. Canalele Dunării favorizează turismul nautic și terenurile din împrejurimi vânătoarea. De asemenea, pe lacurile și bălțile din jur se poate practica pescuitul sportiv. În **Padura Balanoaia** se afla **Tabăra Stejaru** care este destinată cazării elevilor în timpul vacanțelor, pentru susținerea activităților de agrement.

## 4.8.2 RESURSE TURISTICE ANTROPICE

### 4.8.2.1 PARCURI

**Parcul Mihai Viteazul** cu frumoasă să fântână arteziană și statuia marelui domnitor și **Parcul Alei** sunt zone de relaxare ideale pentru vizitatorii Municipiului Giurgiu. **Parcul Alei** este un loc de relaxare și de cultură, un punct de atracție important atât pentru turiști cât și pentru giurgiuveni. În parc sunt expuse numeroase statui printre care bustul lui Mihai Eminescu și alte 23 de busturi aparținând eroilor din Războiul de Independență. **Parcul Alei**, reprezintă una dintre primele grădini publice realizate în România.

În prezent, administrația publică s-a implica în amenajarea **Canalului Cama** printr-un proiect european prin care vor fi construite alei pietonale, un spațiu de agrement, alei pentru bicicliști, foșoare, spații de loisir și de joacă pentru copii.

### 4.8.2.2 LĂCAȘURI DE CULT ȘI EDIFICII DE CULT

În România, numărul vizitatorilor în instituțiile religioase a crescut semnificativ iar Municipiul Giurgiu are clădiri care pot fi incluse în circuitul turistic în scop de pelerinaj sau rugăciune, bisericile și mănăstirile existente în oraș fiind veritabile mărturii ale culturii ecleziastice giurgiuvene.

Plasată în centrul Municipiului Giurgiu, **Biserica „Bună Vestire”** oferă vizitatorului prilejul de a contempla picturi de o valoare inestimabilă semnate de către pictorul Gheorghe Tătărescu. Pelerinii pot admira pictură murală în tehnica ulei, precum și iconostasul realizat în stil renascentist de către pictorul Gheorghe Tătărescu.

În interiorul **Bisericii „Sfânta treime” - Smârda** se poate admira pictură originală realizată de către pictorul Ștefan Nicolau în stil renascentist și recondiționată în anul 1960 de către pictorul Victor Georgescu.

Frumusețea **Mănăstirea „Sfântul Mare Mucenic Gheorghe”** ridicată în anul 2007, este dată atât de construcție cât și de picturile din interiorul mănăstirii realizate în stil neo-bizantin. Vizitatorii, iubitori de viața monahală, pot admira icoanele care au o vechime de peste 200 de ani care se afla pe catapeteasma.



UNIUNEA EUROPEANĂ



Programul Operațional Capacitate Administrativă  
Competența face diferență!



Instrumente Structurale  
2014-2020

Construită în stil bizantin, **Catedrala Episcopală „Adormirea Maicii Domnului”** oferă privitorului ocazia de a admira o colecție deosebită de icoane de lemn și alte obiecte de cult confecționate tot din lemn. Vizitatorii vor fi impresionați de măreția construcției cu ziduri groase și arce de cerc rotunde, cu ferestre mari și turle cu calote sferice, care poartă amprenta arhitecturii bizantine.

Monument istoric și arhitectural destinat cultului romano-catolic **Biserica Vizita Sfintei Fecioare Maria, Biserica Sfântului Mare Mucenic Gheorghe, Biserica Schitului Sfântului Ierarh Nicolae** transformată dintr-o geamie în biserica ortodoxă în anul 1830, **Biserica Romano-Catolică** construită în stil romanic, **Biserica Sf. Nicolae, Biserica Sfântul Haralambie, Biserica Sfântului Apostol Andrei**, sunt simboluri importante ale expresiei spirituale ale comunității giurgiuvene și care reprezintă obiective demne de vizitat.

Identitatea spațială și culturală a comunității este completată de **Biserica penticostală Filadelfia** aparținând Cultului penticostal, **Biserica Baptistă Sfânta Treime** aparținând Cultului creștin Baptist, **Casa Adventista de Rugăciune** aparținând Cultului adventist de ziua a șaptea, **Biserica Evanghelică Româna, Sala Regatului Martorii lui Iehova**.

#### **4.8.2.3 ALTE ZONE DE AGREMENT**

**Ștrandul din pădurea Balanoaia** reprezintă un loc în care turiștii și locuitorii din Giurgiu se pot relaxa, existând în incinta acestuia inclusiv facilități pentru amatorii de sport - teren de volei pe nisip. Din nefericire, **Lacul de agrement Prietenia din parcul Steaua Dunării** se afla într-o stare continuă de degradare, neexistând fonduri suficiente pentru reabilitare.

#### **4.8.2.4 EVENIMENTE LOCALE**

**Zilele Municipiului Giurgiu** se află sub patronajul spiritual al Sfântul Mare Mucenic Gheorghe. În cadrul acestora vizitatorii și locuitorii municipiului vor participa la evenimentele care se organizează și anume: seri de muzică ușoară și de folclor, seri de teatru, spectacole coregrafice, concerte în aer liber.

**Zilele Muzeului Județean „Teohari Antonescu”** reprezintă un prilej extraordinar pentru iubitorii de cultură de a participa la vernisaje, expoziții, lansări de carte.

De **Ziua de Sfintei Maria**, Municipiul Giurgiu organizează manifestări care au în centru marina și semnificația zilei de 15 august pentru Marina Romană.

**Ziua Dunării - Ziua Dunării, Crosul transfrontalier - „Free Spirit Run”, Festivalul Concurs de muzică populară „Pe marginea Dunării”** sunt manifestări culturale și sportive care atrag vizitatorii în regiune.

*Proiect cofinanțat din Fondul Social European prin  
Programul Operațional Capacitate Administrativă 2014 - 2020!*





UNIUNEA EUROPEANĂ



Programul Operațional Capacitate Administrativă  
Competența face diferență!



Instrumente Structurale  
2014-2020

Zilele naționale ale produselor agroalimentare românești este un eveniment consacrat promovării produselor alimentare românești, fiind organizat în Piața Centrală a Municipiului Giurgiu.

### 4.8.3 INFRASTRUCTURA TURISTICĂ

#### 4.8.3.1 PRINCIPALELE UNITĂȚI DE CAZARE

Dezvoltarea durabilă din domeniul turismului este influențată nu doar de atractivitatea zonei și de numărul obiectivelor turistice ci și de serviciile de calitate oferite sau de alte facilități turistice. Hotelurile, motelurile și pensiunile din Municipiul Giurgiu pun la dispoziția turiștilor spații de cazare asigurând și alte prestări de servicii - restaurante, terenuri de sport, saună, etc - pentru confortul călătorilor.

Numărul structurilor de cazare din Municipiul Giurgiu are o creștere nesemnificativă față de anul 2015 când erau înregistrate 5 astfel de unități - 3 hoteluri și 2 moteluri.

În anul 2019, existau următoarele structuri de cazare: **Hotelul Sud-Giurgiu**, cu o capacitate de 142 de locuri, este situat aproape de Dunăre și la 3 km de orașul bulgăresc Ruse, fiind adaptat standardelor internaționale. **Hotel Sunny**, **Hotel Vlasca**, **Hotel Andaluzia**, **Hotelul Sud** oferă camere și apartamente împreună cu ale facilități - saună, sala de gimnastică, restaurant, etc. Motelurile sunt în imediata apropiere a arterelor intens circulat. Situat la marginea orașului, **Motelul Prietenia** oferă camere curate, și facilități sportive pentru oaspeții iubitori de fotbal sau tenis. **Motel Cosmo**, **Pensiunea Perla Dunării** dețin spații de cazare dotate cu aer condiționat, zone de relaxare, etc. Restaurantele cu specific pescăresc oferă o varietate culinară și servicii de calitate **Restaurantul Perla Dunării** fiind un exemplu elocvent. **Restaurantul La Ponton**, **Restaurantul Taverna La Grecu**, **Restaurant Pizzetto Grill**, **Restaurant Casa cu Flori**, **Restaurant Casa Româneasca** sunt câteva dintre cele în care giurgiuvenii și călătorii se pot delecta cu minunatele preparate tradiționale sau internațional.

Raportat la numărul structurilor de cazare din regiunea Sud-Muntenia care a înregistrat o creștere substanțială de la 740 unități de cazare în 2015 la 816 unități de cazare în 2018, față de Municipiul Călărași care a fost constant un numărul structurilor de cazare - 9 unități, sau a Municipiului Alba Iulia care a înregistrat o scădere a numărului structurilor de cazare de la 30 în 2015, la 28 în 2018, situația structurilor de cazare din Municipiul Giurgiu nu este deloc îmbucurătoare, deși a fost în creștere.

Capacitatea de cazare a crescut în Municipiul Giurgiu de la 376 de locuri în anul 2015, la 412 locuri în 2019. Deși, având numărul structurilor de cazare în scădere, Municipiul Alba Iulia și Municipiul Călărași au înregistrat creșteri ale numărului de locuri astfel: în 2018, în Municipiul Alba Iulia erau 1226 locuri în structurile de cazare, față de 1186 în 2015, în Municipiul Călărași erau în 2018 în structurile de cazare 747 locuri în structuri de cazare față de 722 locuri în 2015. Creșteri ale numărului structurilor de cazare și ale locurilor în spațiile de cazare s-au înregistrat astfel: în Județul Giurgiu erau în 2018 un număr de 809 locuri în structurile de cazare față de 589 de locuri în 2015, în Regiunea

*Proiect cofinanțat din Fondul Social European prin  
Programul Operațional Capacitate Administrativă 2014 - 2020!*







UNIUNEA EUROPEANĂ



Programul Operațional Capacitate Administrativă  
Competența face diferență!



Instrumente Structurale  
2014-2020

Sud-Muntenia erau în 2018 un număr de 30.380 locuri de cazare față de 29,881 locuri de cazare în 2015, în România erau 353.835 locuri de cazare în 2018, față de 328,313 locuri de cazare în 2015.

Pe fondul creșterii numărului structurilor turistice și a creșterii locurilor în structurile turistice, în Municipiul Giurgiu se înregistrează o creștere a numărului sosirilor turiștilor de la 13.364 persoane în 2015, la 14.741 persoane în 2018. În același timp, nopțile petrecute în structurile de primire turistică au înregistrat, în general, o tendință de creștere de la 16.148 înnoptări în anul 2015 la 22.102 înnoptări în anul 2018. Creșterile sunt în acord cu cele înregistrate în România, în regiunea Sud Muntenia, în Municipiul Alba Iulia și în Municipiul Călărași în același interval 2015-2018.

#### **4.8.3.2 CĂILE DE ACCES ȘI MIJLOACELE DE TRANSPORT TURISTIC**

Creșterea activității turistice se datorează în bună parte progreselor înregistrate în modernizarea cailor de acces existente în Municipiul Giurgiu. Pe primul loc în desfășurarea traficului turistic se afla transportul rutier. Drumul E85/E70 care leagă Municipiul București de Giurgiu este într-o stare foarte bună, cu două benzi de circulație.

De asemenea, Municipiul Giurgiu are un drum de centură care leagă Punctul de trecere a frontierei Giurgiu Rutier de Port și șoseaua cu două benzi de circulație ce urmează a fi completată până la închiderea inelului de ocolire a orașului.

Mijloacele navale și Portul Dunărea oferă oportunități pentru dezvoltarea turismului în regiune dar acestea nu sunt exploatate decât în foarte mică măsură. Segmentul de cale ferată ce traversează Giurgiu face parte din coridorul IX European (Helsinki-Vyborg - St. Petersburg - Pskov - Gomel - Kiev - Ljubashevka - Chișinău - București - Dimitrovgrad - Alexandroupolis).

#### **4.8.3.3 INFORMAREA ȘI PUBLICITATEA TURISTICĂ**

În Municipiul Giurgiu se afla un **Centru Național de Informare și Promovare Turistică - Giurgiu**. Centrul, înființat intermediul unui proiect european finanțat prin Programul Operațional Regional 2007-2013, a obținut certificatul de acreditare în anul 2016.

Centrul oferă informații în legătură cu monumentele și atracțiile turistice, ofertele de cazare și transport, oferte ale operatorilor locali de turism, hărți, broșuri și alte pliante.

### **4.9 AGRICULTURĂ, DEZVOLTARE RURALĂ ȘI PISCICULTURĂ**

România este una dintre țările europene cu cel mai ridicat potențial în sectorul agricol, având a șasea cea mai mare suprafață agricolă utilizată dintre țările UE, însă se confruntă cu un randament foarte scăzut al producției agricole, din cauza mai multor factori.

*Proiect cofinanțat din Fondul Social European prin  
Programul Operațional Capacitate Administrativă 2014 - 2020!*

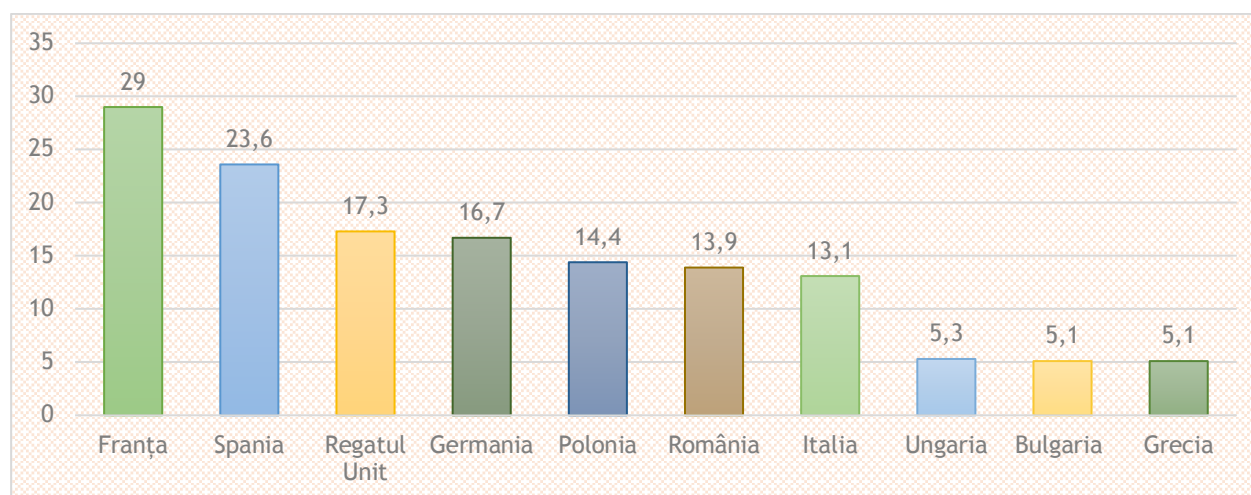


Aproximativ 60% din suprafața agricolă utilizată a României (8,2 milioane ha) o reprezintă terenul arabil, iar din această suprafață circa două treimi sunt folosite pentru culturi de cereale. Astfel se face că România este unul dintre cei mai mari 10 exportatori de cereale din lume (locul 9 în lume la exportul de grâu și locul 6 la exportul de porumb). Deși cea mai mare parte a suprafeței cultivate este utilizată pentru cereale, acestea generează mai puțin de 25% din valoarea producției agricole totale (în valoare de 14,2 miliarde de euro în 2015).

Produsele agricole constituie o sursă de hrană pentru populație, dar și pentru furajarea animalelor, ele reprezentând, în același timp, și o materie primă pentru diferite industrii. Cerealele ocupă un loc important pe piața agricolă. Prețul acestora este influențat în general de condițiile climatice, de producția mondială și de necesitatea populației la un moment dat. Dezechilibrele de pe piața produselor agricole se justifică prin excesul ofertei în raport cu cererea, ceea ce a făcut ca prețul să aibă o tendință de scădere sau în situația în care cererea este mai mare decât oferta prețul va fi în creștere. Dinamica piețelor agricole este influențată de evoluția cererii mondiale.

Conform Raportului „Potențialul dezvoltării sectorului agricol din România” realizat de către PWC în martie 2017, România ocupă o poziție importantă în ansamblul agriculturii europene, situându-se pe poziția a 6-a din perspectiva suprafeței agricole utilizate, cu aproximativ 13.9 milioane hectare în anul 2013, după Franța, Spania, Marea Britanie, Germania și Polonia.

Figura 94 - Primele 10 țări din perspectiva suprafeței agricole utilizate (mil ha)



Sursa: Raport PWC și prelucrare consultant

Cerealele reprezintă cea mai importantă recoltă din producția agricolă totală din România. Din totalul terenului agricol utilizat, aproximativ 60% (8.2 milioane ha) reprezintă teren arabil cultivat. Din această suprafață, circa 66% (5.4 milioane ha) este cultivată cu cereale, în principal grâu și porumb. Alte utilizări ale suprafeței agricole utilizate includ creșterea animalelor, pășuni pentru animale, fânețe etc.

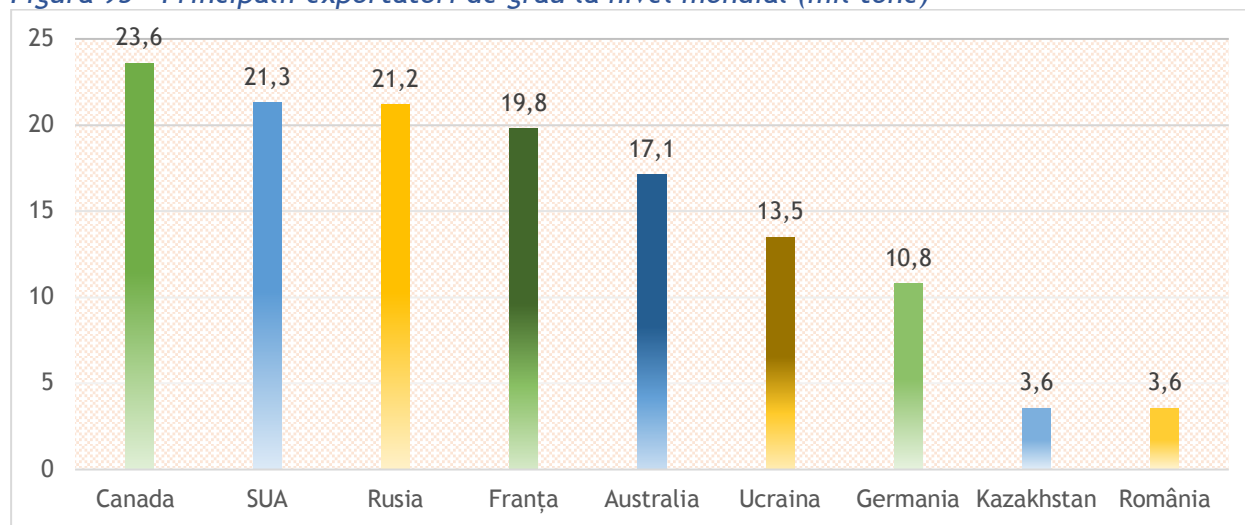
Valoarea medie anuală a producției agricole românești în perioada 2009-2013 a fost de aproximativ 15 miliarde EUR, însă există diferențe semnificative între anii agricoli slabi (de exemplu 2009 sau 2012) și cei buni (2011 sau 2013).

Ponderea agriculturii în PIB-ul României a scăzut considerabil din anii 1990, în principal datorită creșterii explozive a industriei și a serviciilor. Deși ponderea agriculturii în PIB este în scădere, valoarea brută adăugată la PIB din agricultura din România este cea mai mare din UE, atingând la nivelul anului 2015 procentul de 4,8% din PIB.

Deși acest lucru pare încurajator din perspectiva performanței agriculturii românești, nu înseamnă că agricultura din România este mai productivă decât agricultura din alte țări EU. În țările comparabile din UE agricultura este mai productivă decât în România, dar ocupă o pondere mai mică din VAB la PIB deoarece industria și mai ales serviciile sunt foarte dezvoltate și au o contribuție mare la PIB. În România industria și mai ales serviciile nu sunt suficient de dezvoltate, fapt ce rezultă în această pondere mare a agriculturii în economie.

În ciuda productivității scăzute, România este printre principalii exportatori de porumb și grâu la nivel mondial, datorită mărimii suprafeței agricole disponibile. Chiar și în condițiile actuale de productivitate, România se situează în primii 20 de producători la nivel mondial atât pentru grâu cât și pentru porumb, fiind un exportator net de cereale.

Figura 95 - Principalii exportatori de grâu la nivel mondial (mil tone)



Sursa: Raport PWC și prelucrare consultant

Aproape 75% dintre fermele din România au sub 2 hectare, iar ponderea fermelor sub 10 hectare este de 98% din total ca număr și 39% din total suprafață agricolă utilizată. La polul opus, fermele cu dimensiuni de peste 100 hectare reprezintă doar 0.5% din numărul total, dar exploatează 49% din suprafața agricolă. În contrast cu celelalte state europene, segmentul fermelor mijlocii, între 10 și 100 de hectare, este relativ slab reprezentat în România.



UNIUNEA EUROPEANĂ



Programul Operațional Capacitate Administrativă  
Competența face diferența!



Instrumente Structurale  
2014-2020

Un studiu Coface relevă faptul că sectorul agricol românesc este subfinanțat prin comparație cu valoarea adăugată generată în formarea PIB-ului. Și asta în condițiile în care ponderea agriculturii în formarea PIB-ului a variat între 8%-10% în perioada 2007-2015, în timp ce soldul creditelor acordate de sectorul bancar în totalul creditelor a crescut de la 3%, în 2007, la doar 6,1% în 2016.

Potrivit aceleiași surse, fenomenul polarizării, caracteristic întregului mediu de afaceri din România, a determinat ca numărul companiilor care activează în acest sector să crească cu 18% din 2008, de la debutul crizei financiare, în timp ce veniturile s-au dublat, la aproape 16,8 mld lei în 2015.

Astfel, numărul companiilor care activează în sectorul cultivării cerealelor era în anul 2015 de 8.056, din care 1.438 (18%) nu au desfășurat nicio activitate, în timp ce 2.692 (33%) au avut venituri mai mici de 100.000 euro, conform declarațiilor financiare depuse la Ministerul Finanțelor Publice pentru anul respectiv.

La nivel regional, zona de câmpie a Regiunii Sud-Muntenia, care cuprinde integral județele Ialomița, Călărași, Giurgiu și Teleorman, precum și partea de sud a Județelor Argeș, Dâmbovița și Prahova, reprezintă cel mai important pol agricol al României.

Regiunea Sud-Muntenia dispune de circa 2,44 mil. de hectare de teren agricol, ceea ce reprezintă 16,6% din suprafața agricolă a țării, ceea ce o plasează pe locul I la nivel național.

În Regiunea Sud-Muntenia își au sediul unele dintre cele mai importante companii autohtone din domeniul producției vegetale, zootehnice și a serviciilor agricole, precum și a procesării materiilor prime agricole (carne și preparate din carne, lactate și brânzeturi, morărit și panificație, vinuri și băuturi alcoolice, zahăr și dulciuri, uleiuri vegetale, biodiesel, conserve de legume-fructe, amidon și glucoză, etc.)

Conform „Studiu privind stadiul actual de dezvoltare al infrastructurii în regiunea Sud-Muntenia și perspective de dezvoltare”, în cadrul regiunii Sud-Muntenia se remarcă particularități teritoriale în distribuția companiilor din domeniul agroalimentar la nivel regional. Astfel, sub-sectorul producției vegetale și zootehnice este concentrat în zona sud și est a regiunii (excepție face sectorul viticol, concentrat în Județul Prahova), unde există cele mai întinse și fertile terenuri agricole, în timp ce sectorul de procesare a materiilor prime agricole este mai bine reprezentat în partea central-nordică a regiunii, în proximitatea principalelor piețe de desfacere (București, Ploiești, Pitești, etc.).

Un alt sub-sector cu o dinamică foarte accentuată în ultimii ani este cea al biocombustibililor (biodiesel), existând o tendință de concentrare a acestora în zona Călărași-Ialomița, cu centre de producție la Fundulea, Lehliu-Gară, Urziceni, Slobozia, Țândărei.

Județul Giurgiu este încă un județ predominant agricol, cu aproape 50% din populație angajată în acest sector. Lipsa de productivitate agricolă este generată de deficiențele

*Proiect cofinanțat din Fondul Social European prin  
Programul Operațional Capacitate Administrativă 2014 - 2020!*



infrastructurii, dimensiunile proprietății și alți factori structurali precum preeminența unei agriculturi de subsistență.

Din punct de vedere agricol, județul Giurgiu se află în Câmpia Română, poziționarea sa încadrându-l, conform unei clasificări a Agenției Naționale de Consultanță Agricolă, în zona 1, considerată favorabilă pentru cultivarea de cereale și plante tehnice, aspect care se confirmă prin procentul producției acestora.

Conform datelor statistice, suprafața fondului funciar și agricol, la nivel național, regional și județean se prezintă astfel.

*Tabel 57 - Suprafața fondului funciar și agricol la nivel național, regional și județean*

	2010	2011	2012	2013	2014
Mun Giurgiu	4.694	4.694	4.694	4.694	4.694
Județul Giurgiu	352.602	352.602	352.602	352.602	352.602
Regiunea Sud Muntenia	3.445.299	3.445.299	3.445.299	3.445.299	3.445.299
Total fond funciar România	23.839.071	23.839.071	23.839.071	23.839.071	23.839.071
Fond agricol Mun Giurgiu	1.750	1.750	1.750	1.750	1.750
Fond agricol Județul Giurgiu	276.441	276.123	275.680	275.611	275.611
Fond agricol Regiunea Sud Muntenia	2.437.751	2.432.301	2.431.982	2.430.712	2.433.534
Total fond agricol România	14.634.436	14.621.427	14.615.057	14.611.883	14.630.072

*Sursa: Institutul Național de Statistică*

Conform datelor statistice, ponderea utilizării terenurilor în agricultură este constantă sau cvasiconstantă, indiferent de forma administrativ-teritorială.

Raportat la total fond funciar din România, suprafața Județului Giurgiu reprezintă 1,48% din total, iar suprafața Municipiului Giurgiu reprezintă 0,02% din total fond funciar.

Raportat la total fond agricol din România, suprafața agricolă a Județului Giurgiu este de 1,88%, iar suprafața agricolă a Municipiului Giurgiu este de 0,01%.

Din punct de vedere al producției agricole vegetale la principalele culturi (grâu și secară, porumb boabe, floarea soarelui, sfecla de zahăr, cartofi și legume, situația este următoarea.

Tabel 58 - Producția agricolă vegetală

	2014	2015	2016	2017	2018
Judet Giurgiu	782.192	715.814	607.909	849.846	962.015
Regiunea Sud Muntenia	6.330.035	5.931.425	5.799.314	7.656.908	8.242.766
Romania	30.507.431	26.207.925	28.296.097	35.231.814	39.697.396

Sursa: Institutul Național de Statistică

Din punct de vedere al producției agricole, producția din Județul Giurgiu reprezintă 2,42% din total producție. Această cantitate, raportată la suprafața agricolă din județ, demonstrează capacitatea crescută a județului și implicit a municipiului.

Suprafața agricolă a județului și potențialul agricol reprezintă o oportunitate pentru firmele care își desfășoară activitatea în Municipiul Giurgiu. Cu toate că Institutul Național de Statistică nu prezintă informații actualizate despre numărul de firme din Județul Giurgiu și Municipiu Giurgiu, ultimele statistici ale seriilor de date *INT101A - Întreprinderi active, pe activități ale economiei naționale la nivel de secțiune CAEN Rev.1, clase de mărime după numărul de salariați, macroregiuni, regiuni de dezvoltare și județe* fiind din anul 2008, conform unor surse specializate<sup>88</sup> pe acumularea de informații despre firmele din România, din punct de vedere economic, în anul 2015 în Județul Giurgiu erau în funcțiune 4861 firme și 179 firme în insolvență, din care 3160 firme în Municipiul Giurgiu.

Luând în considerare faptul că Municipiul Giurgiu este cel mai mare oraș din județ, cât și faptul că acesta beneficiază de infrastructura dezvoltată, comparativ cu celelalte localități (rutieră, apă, canalizare, etc.), toate acestea, împreună cu eventuale facilități locale oferite, pot conduce la creșterea atractivității municipiului pentru firmele din domeniul agricol.

În acest sens, autoritățile locale pot facilita dezvoltarea de platforme agricole, unde producătorii din județ să depoziteze, ambaleze sau să prelucreze produsele obținute.

De asemenea, un alt important avantaj pentru vânzarea și exportul de produse agricole este existența portului Giurgiu, care poate reprezenta un avantaj competitiv major pentru producătorii din Județul Giurgiu sau județele apropiate.

<sup>88</sup> <https://termene.ro/firme/Giurgiu>

Astfel, Municipiul Giurgiu beneficiază de utilități și o poziționare geografică care îl pot transforma într-un pol competitiv important.

Din punct de vedere al domeniului pescăresc, conform Ministerului Agriculturii și Dezvoltării Rurale, speciile de ciprinide au ponderea cea mai însemnată în regiunea Sud Muntenia. În plus, se mai cresc salmonide, specii răpitoare și chiar sturioni, însă în cantități reduse (cegă, morun, nisetru de Dunăre și siberian, păstrugă, morun, bester și polyodon sp). Speciile dominante în capturile înregistrate în regiune, la pescuit comercial, sunt plătica (19%), caras (17%), apoi crapul și mreana (9%).

În regiune își desfășoară activitatea 143 de unități de acvacultură, care au în proprietate 160 de amenajări. Suprafețele destinate acvaculturii în regiunea Sud Muntenia însumează 14122,50 ha, din care 1472,81 ha pepiniere și 12649,70 ha crescătorii.

Pescuitul comercial în regiune este practicat pe Dunăre, între km 227 - 615, distribuiți pe județele din regiune după cum urmează:

- Județul Ialomița - Dunăre km 227 - 238
- Județul Călărași - Dunăre km 336 - 452
- Județul Giurgiu - Dunăre km 452 - 526
- Județul Teleorman - Dunăre km 526 - 615.

Dintre aceste județe, Municipiul Călărași deține 71% din ponderea capturilor, urmat de Județul Giurgiu, cu 15%, Teleorman cu 13% și Ialomița cu 1%.

Conform Registrului unităților din Acvacultură, actualizat la data de 21.10.2019 de către Agenția Națională pentru Pescuit și Acvacultură, în localitățile din Județul Giurgiu activează un număr de 28 de firme.

Astfel, luând în considerare numărul relativ mare de km disponibili pentru pescuit comercial (74 km), cât și numărul de firme care activează doar în Județul Giurgiu, municipiul Giurgiu poate contribui la dezvoltarea acestor companii și la propria dezvoltare prin înlesnirea obținerii unor facilități de prelucrare a materiei prime pentru aceste firme.

## 4.10 INSTITUȚII LOCALE, SERVICII PUBLICE ȘI SOCIETATEA CIVILĂ

### 4.10.1 ADMINISTRAȚIA PUBLICĂ LOCALĂ

Municipiul Giurgiu este persoană juridică de drept public, care are ca obiectiv administrarea eficientă a resurselor comunității locale.

În conformitate cu Legea administrației publice locale nr. 215/2001, în Municipiul Giurgiu autoritățile administrației publice sunt Consiliul Local, ca autoritate



deliberativă, și Primarul, ca autoritate executivă. Acestea sunt organizate și funcționează în temeiul principiilor autonomiei locale, descentralizării serviciilor publice, eligibilității autorității administrației publice locale, legalității și al consultării cetățenilor în soluționarea problemelor locale de interes deosebit, așa cum aceste principii sunt cuprinse în legislația în vigoare.

Pe plan local, Primăria Municipiului Giurgiu are relații de cooperare permanentă cu Consiliul Județean Giurgiu și cu Instituția Prefectului - Județul Giurgiu, raporturile dintre acestea fiind reglementate de prevederile Legii nr. 215/2001 privind administrația publică locală, cu modificările și completările ulterioare.

Stabilirea principiilor, cadrul general și procedurile privind formarea, administrarea, angajarea și utilizarea fondurilor publice locale, precum și responsabilitățile autorităților administrației publice locale și ale instituțiilor publice implicate în domeniul finanțelor publice locale sunt reglementate prin Legea 273/2006 privind finanțele publice locale, cu modificările și completările ulterioare

Aparatul de specialitate, constituie o structură funcțională cu activitate permanentă, ce aduce la îndeplinire hotărârile consiliului local și dispozițiile primarului, asigurând întocmirea actelor pregătitoare și realizarea operațiunilor tehnico-materiale necesare elaborării proiectelor de acte administrative, care se supun spre adoptare sau emiteră autorității publice locale competente și desfășoară activități necesare îndeplinirii obiectivelor generale și specifice ale primăriei Municipiului Giurgiu.

Structura organizatorică a aparatului de specialitate al Primarului Municipiului Giurgiu fost stabilită prin Hotărârea Consiliului Local al Municipiului Giurgiu nr. 385/2019. Structura este formată dintr-un număr de 210 poziții (demnitari, funcționari publici, personal contractual), cu o organizare în 7 direcții: Direcția Juridică și Administrație Locală, Direcția Tehnică, Direcția Programe Europene, Direcția Servicii Publice, Direcția Patrimoniu, Direcția Urbanism, Direcția Economică plus Compartimentele subordonate primarului (6). La acestea se adaugă Direcțiile și entitățile comerciale subordonate Consiliului Local: Direcția Asistență Socială, Direcția de Impozite și Taxe Locale, Direcția Poliția Locală, Direcția de Evidență a Persoanelor; dar și Serviciile publice de interes local existente: S.C. Administrația Domeniului Public S.A, S.C. Apa Service S.A, S.C. Paza Publică S.A., S.C. Giurgiu Servicii Locale S.A., S.C.Administrația Zonei Libere Giurgiu S.A. și S.C. Tracum S.A..

Organigrama Aparatului de specialitate al Primarului Municipiului Giurgiu se regăsește <http://www.primariagiurgiu.ro/portal/giurgiu/primarie/portal.nsf/AllByUNID/organigrama-0002067a?OpenDocument>.

*Proiect cofinanțat din Fondul Social European prin  
Programul Operațional Capacitate Administrativă 2014 - 2020!*



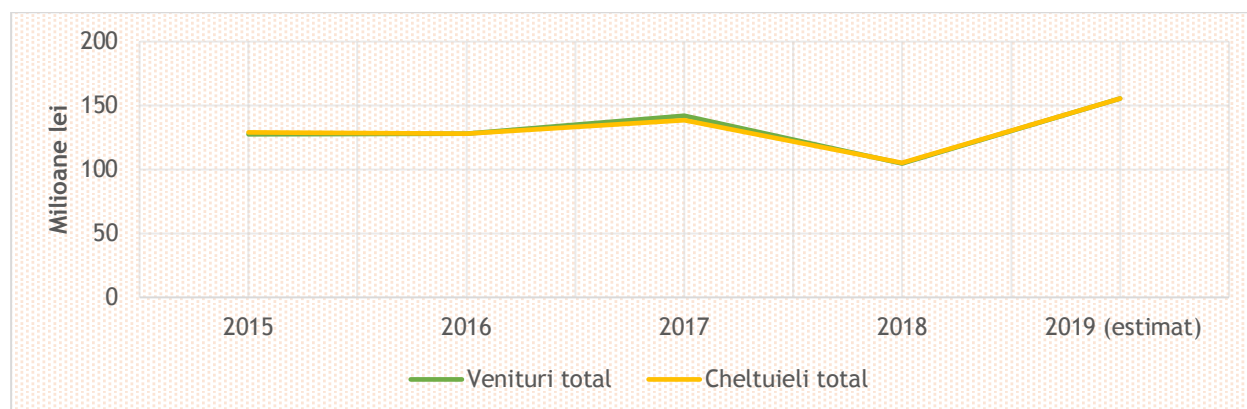


## 4.10.2 BUGETUL LOCAL AL PRIMĂRIEI MUNICIPIULUI GIURGIU

Primăria Municipiului Giurgiu a inclus pentru anul 2019 în bugetul local o estimare a cheltuielilor la o valoare 155 milioane lei față de plăți efectuate în 2018 de 105 milioane lei ori în 2017 de 138,7 milioane lei. Cheltuielile estimate cuprind cheltuieli de personal de 34 milioane lei (cu aproximativ 2 milioane mai mult față de valorile anului 2018); cheltuielile estimate la capitolul Autorități publice și acțiuni externe au fost estimate pentru 2019 la 30,5 milioane lei (aproape dublu față de plățile efectuate la acest capitol în 2018); o creștere semnificativă a cheltuielilor estimate pentru 2019 se înregistrează la capitolul Învățământ - de la 9 milioane plăți efectuate la 33,5 milioane estimate pentru 2019.

Din punct de vedere al veniturilor, acestea au fost estimate pentru 2019 la o valoare de 155 milioane lei, față de 104,7 milioane lei încasări realizate în 2018 sau 141,9 milioane în 2017.

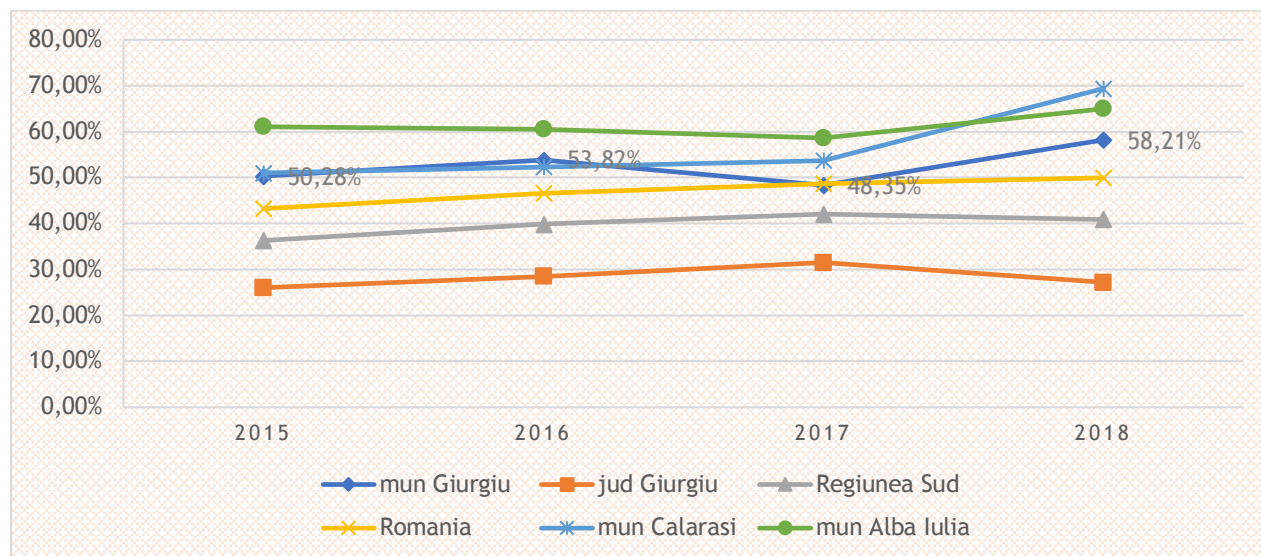
Figura 96 - Bugetul Municipiului Giurgiu - evoluție venituri și cheltuieli în perioada 2015-2019



Sursa: [www.primariagiurgiu.ro](http://www.primariagiurgiu.ro)

În conformitate cu execuțiile bugetare din ultimii ani, ponderea veniturilor proprii din total venituri la bugetul Municipiului Giurgiu este mai mare față de anii anteriori, situându-se peste media regiunii sau media națională, dar cu 5 sau 10 procente sub valorile înregistrate în 2018 de municipii cum ar fi Călărași sau Alba Iulia.

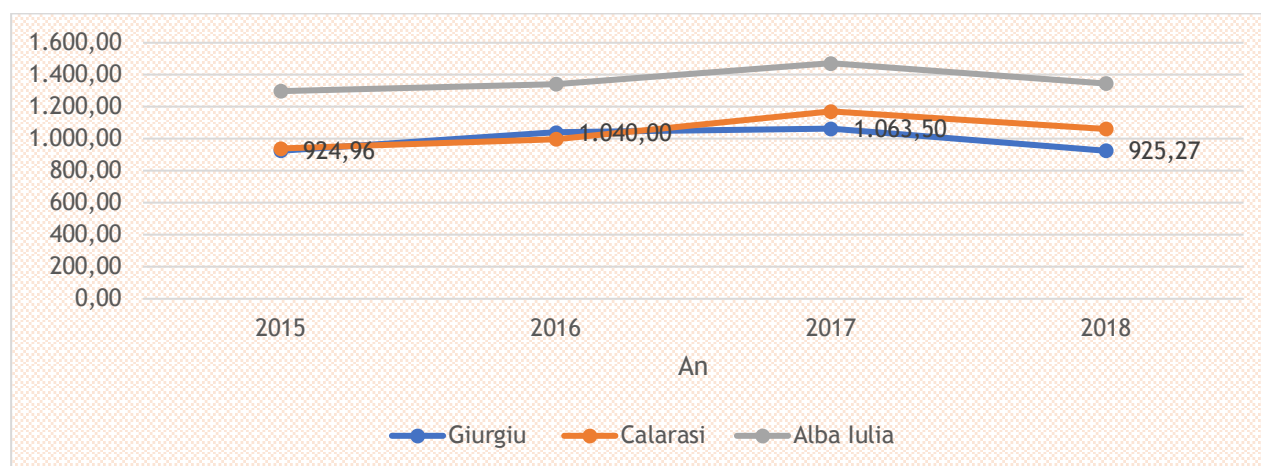
Figura 97 - Ponderea veniturilor proprii în veniturile totale în Municipiul Giurgiu, Municipiul Alba Iulia, Municipiul Călărași, Regiunea Sud Muntenia și România în perioada 2015-2018



Sursa: <http://www.dpfbldrap.ro/>

Rămânând la analiza veniturilor proprii încasate observăm că acestea raportate la numărul locuitorilor înregistrați sunt într-o oarecare scădere, având și valori mai scăzute decât Municipiul Călărași, dar mai ales Alba Iulia.

Figura 98 - Venituri proprii încasate per capita în Municipiul Giurgiu, Municipiul Alba Iulia și Municipiul Călărași în perioada 2015-2018

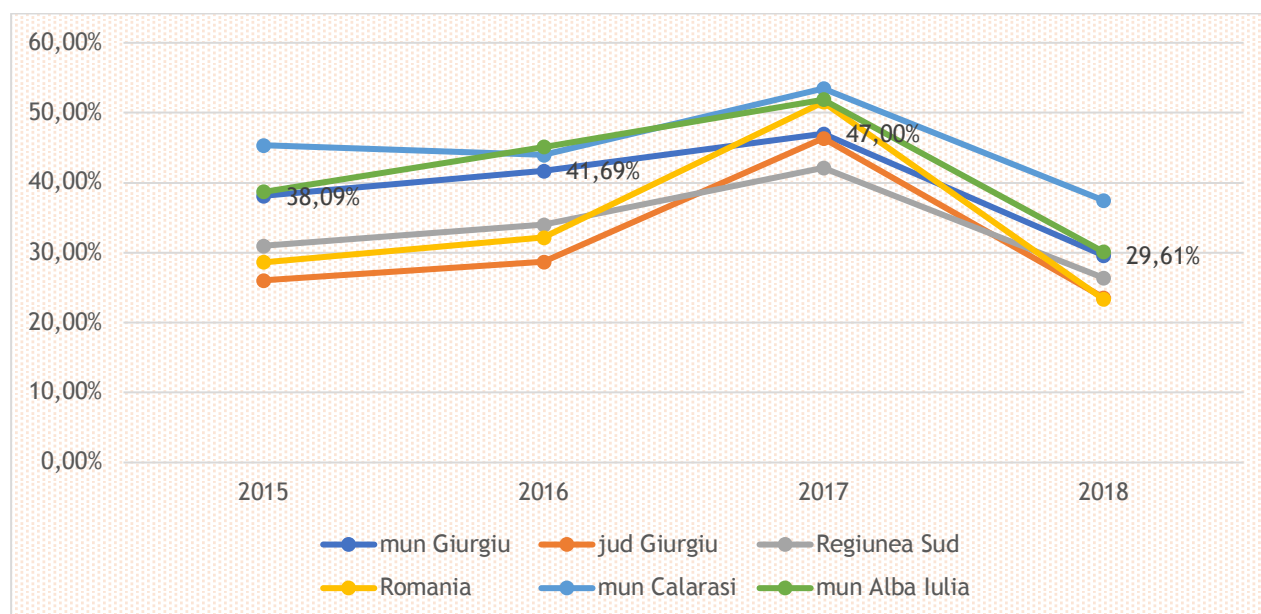


Sursa: <http://www.primariagiurgiu.ro/>, <https://apulum.ro>, <http://www.primariacalarasi.ro/>

În ceea ce privește capitolul de cheltuieli din cadrul bugetului municipiului, se poate observa că cele de personal au înregistrat, ca pondere din totalul cheltuielilor din buget, o scădere în 2018 după o creștere semnificativă în 2017. Comparând valorile raportate

de Municipiul Giurgiu cu alte valori, se poate spune că acestea sunt puțin peste cele înregistrate la nivelul județului, regiunii sau naționale, dar sub cheltuielile declarate de către Alba Iulia sau mai ales Călărași.

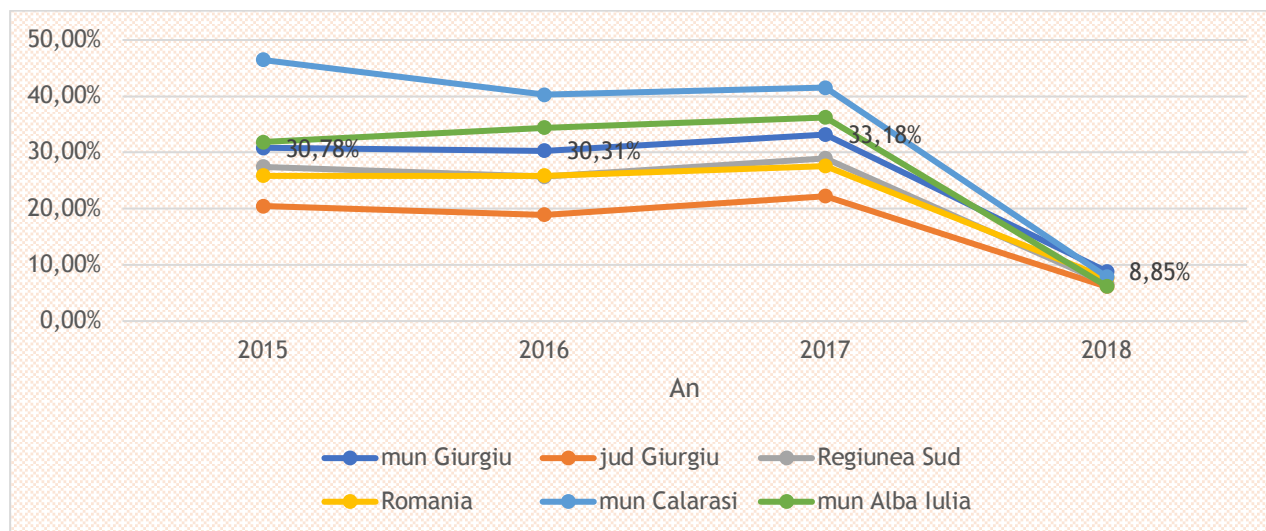
Figura 99 - Ponderea cheltuielilor de personal în totalul cheltuielilor în Municipiul Giurgiu, Municipiul Alba Iulia, Municipiul Călărași, Regiunea Sud Muntenia și România în perioada 2015-2018



Sursa: <http://www.dpfb1.mdrap.ro/>

Cheltuielile de la capitolul Învățământ ale Municipiului Giurgiu sunt, ca pondere din total cheltuieli, peste valorile județene, regionale ori județene și chiar peste cele ale Municipiului Călărași sau Alba Iulia.

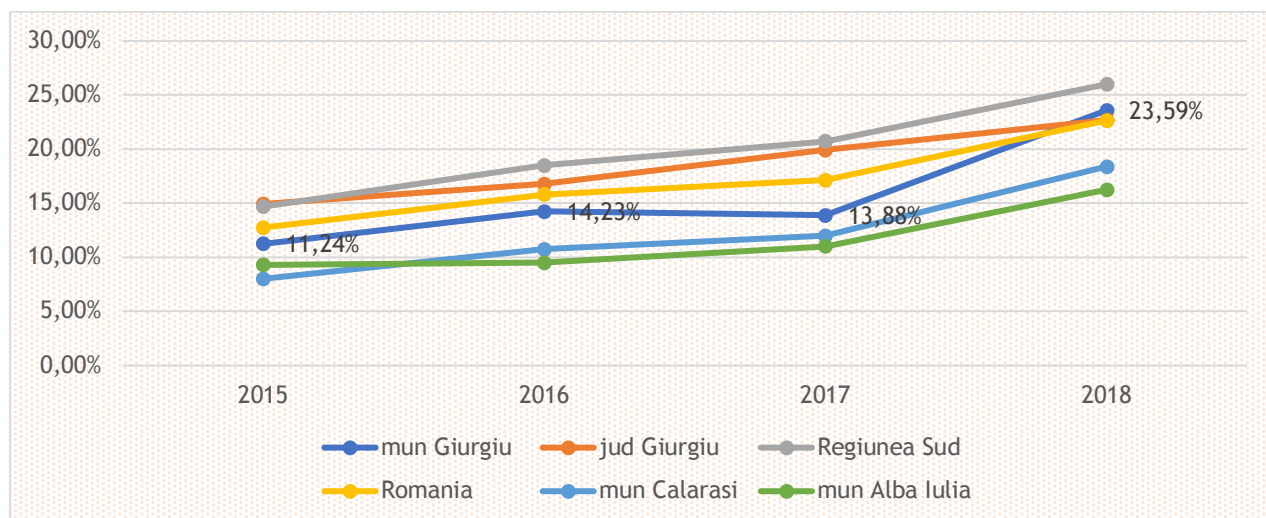
Figura 100 - Ponderea cheltuielilor aferente cap Învățământ în total cheltuieli în Municipiul Giurgiu, Municipiul Alba Iulia, Municipiul Călărași, Regiunea Sud Muntenia, România în perioada 2015-2018



Sursa: <http://www.dpfb1.mdrap.ro/>

Cheltuielile de la capitolul Asigurări și asistență socială ale Municipiului Giurgiu sunt aproximativ în media județeană, regională cât și națională, dar mai mari cu 5-7 procente față de valorile Municipiilor Călărași și Alba Iulia.

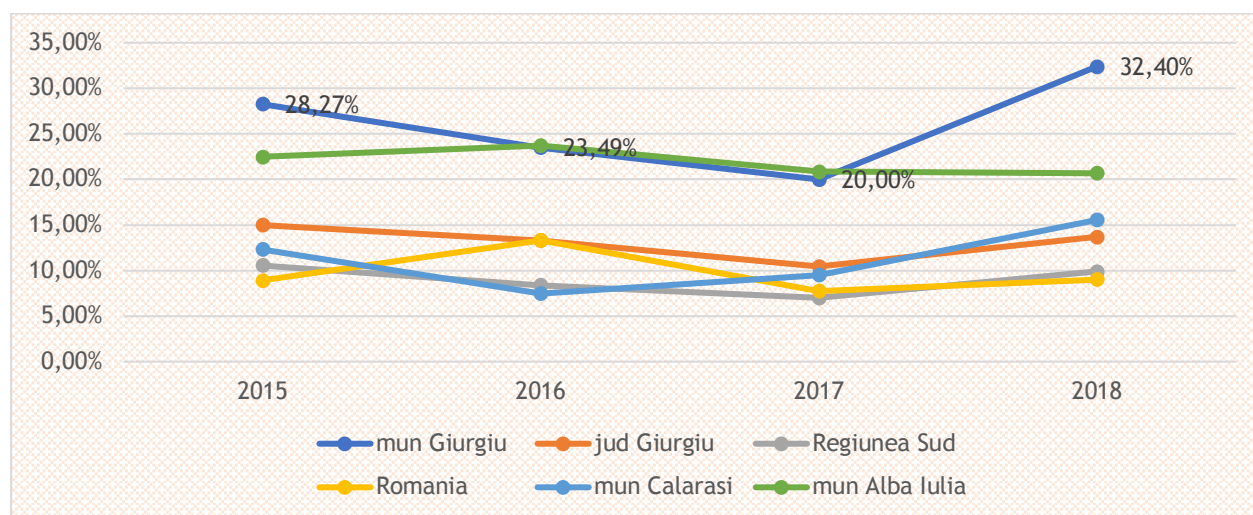
Figura 101 - Ponderea cheltuielilor aferente cap Asigurări și asistență socială în total cheltuieli în Municipiul Giurgiu, Municipiul Alba Iulia, Municipiul Călărași, Regiunea Sud Muntenia, România în perioada 2015-2018



Sursa: <http://www.dpfb1.mdrap.ro/>

La capitolul Servicii și dezvoltare publică, locuințe, Municipiul Giurgiu înregistrează valori ridicate, cu mult peste cele județene, regionale sau naționale și chiar duble (ca pondere din total cheltuieli) față de Municipiul Călărași sau Alba Iulia.

Figura 102 - Ponderea cheltuielilor aferente cap Servicii și dezvoltare publică, locuințe în total cheltuieli în Municipiul Giurgiu, Municipiul Alba Iulia, Municipiul Călărași, Regiunea Sud Muntenia, România în perioada 2015-2018



Sursa: <http://www.dpfb1.mdrap.ro/>

O altă analiză a bugetului local poate fi realizată având la bază indicatorii privind execuția bugetară raportați Ministerului Finanțelor Publice, prin intermediul direcțiilor generale ale finanțelor publice de la nivel județean. De exemplu la Gradul de realizare a veniturilor, Municipiul Giurgiu se află la un nivel inferior față de Călărași sau Alba Iulia. În ceea ce privește capitolul Venituri proprii încasate per capita, Municipiul Giurgiu se află la același nivel aproximativ cu Municipiul Călărași, dar destul de mult inferior valorilor înregistrate de Municipiul Alba Iulia. Gradul de rigiditate a cheltuielilor urmează pentru cele 3 municipii același trend, doar că Municipiul Călărași are valori superioare cu 7 puncte față de Giurgiu sau Călărași.

Gradul de dependență al bugetului local față de bugetul de stat oscilează în jurul valorilor de 70-75% pentru cele 3 municipii, Municipiul Călărași având o scădere importantă în 2018, de aproximativ 12%. Gradul de realizare a veniturilor proprii la nivelul Municipiul Giurgiu are o valoare de doar 75%, față de 83% sau 87% ale celorlalte 2 municipii aduse în analiza comparativă. De asemenea o atenție deosebită trebuie să fie acordată Cheltuielilor de funcționare comparate cu Cheltuielile de dezvoltare înregistrate: la acest capitol, Municipiul Giurgiu are valori foarte ridicate pentru ponderea cheltuielilor de funcționare - peste 90% -, Municipiul Călărași la fel, dar Municipiul Alba Iulia are în 2018 un procent de peste 30% cheltuieli de dezvoltare din total cheltuieli.



Tabel 59 - Indicatorii cu privire la execuția bugetelor locale pentru Municipiul Giurgiu, Municipiul Alba Iulia, Municipiul Călărași în perioada 2015-2018

Tip indicator	Giurgiu				Calarasi				Alba Iulia			
	2015	2016	2017	2018	2015	2016	2017	2018	2015	2016	2017	2018
indicator/ an												
Gradul de realizare a veniturilor	80.21%	75.71%	76.99%	69.80%	91.38%	91.88%	92.58%	87.98%	95.99%	94.80%	95.46%	71.56%
Gradul de realizare a veniturilor proprii	70.15%	72.58%	69.64%	75.44%	83.14%	87.73%	88.11%	83.88%	102.84%	96.00%	95.49%	87.97%
Gradul de finantare din venituri proprii	50.28%	55.60%	50.97%	60.09%	51.03%	52.31%	53.93%	69.41%	61.11%	60.56%	58.63%	64.99%
Gradul de autofinantare	25.22%	27.96%	23.39%	30.62%	24.39%	25.73%	26.82%	37.58%	24.50%	23.32%	20.70%	28.26%
Venituri proprii incasate per capita	924.96	1,040.00	1,063.50	925.27	939.55	997.99	1171.24	1061.95	1297.66	1342.58	1472.46	1345.54
Gradul de realizare a impozitelor pe proprietate	68.84%	84.87%	63.68%	48.19%	85.63%	98.70%	101.10%	106.01%	76.35%	74.75%	86.99%	76.42%
Gradul de dependenta al bugetului local fata de bugetul de stat	67.99%	70.97%	76.58%	69.38%	74.50%	71.41%	73.17%	61.81%	73.35%	74.83%	77.65%	69.41%
Gradul de autonomie decizionala	52.75%	59.02%	58.04%	74.92%	52.37%	53.20%	54.71%	79.48%	61.48%	60.96%	59.04%	79.89%
Rigiditatea cheltuielilor	38.09%	41.69%	47.00%	29.61%	45.32%	43.97%	53.45%	37.47%	38.68%	45.10%	51.86%	30.11%

Proiect cofinanțat din Fondul Social European prin  
Programul Operațional Capacitate Administrativă 2014 - 2020!





Ponderea secțiunii de funcționare	81.26%	89.14%	90.40%	92.03%	84.28%	87.90%	93.34%	91.96%	75.71%	83.45%	88.35%	67.76%
Ponderea secțiunii de dezvoltare	18.74%	10.86%	9.60%	7.97%	15.72%	12.10%	6.66%	8.04%	24.29%	16.55%	11.65%	32.24%
Ponderea serviciului datoriei publice	4.51%	2.55%	1.69%	0.40%	1.53%	1.59%	0.64%	0.82%	7.69%	7.85%	5.91%	6.84%

*Proiect cofinanțat din Fondul Social European prin  
Programul Operațional Capacitate Administrativă 2014 - 2020!*





### 4.10.3 STRUCTURI ASOCIATIVE ALE ADMINISTRAȚIEI PUBLICE LOCALE

Municipiul Giurgiu face parte din următoarele structuri asociative:

- Euroregiunea Ruse-Giurgiu, structură asociativă a celor două municipalități creată în anul 2001, se află în partea de sud-est a Europei, la granița dintre România și Bulgaria - devenite State Membre ale Uniunii Europene în 2007, beneficiind de o poziție geografică strategică.
- Asociația Municipiilor din România (AMR) este o organizație neguvernamentală, apolitică, înființată pentru sprijinirea și reprezentarea intereselor autorităților locale, la nivel național și internațional. Cuprinde toate cele 103 municipii și sectoarele Municipiului București.
- Asociația „Sănătate Asigurată prin apă curată” Giurgiu s-a constituit în scopul reglementării, înființării, organizării, finanțării, exploatării, monitorizării și gestionării în comun a serviciului de alimentare cu apă și de canalizare pe raza de competență a unităților administrativ-teritoriale membre precum și realizarea în comun a unor proiecte de investiții publice de interes zonal sau regional, destinate înființării, modernizării și/sau dezvoltării, după caz, a sistemelor de utilități publice aferente serviciului de alimentare cu apă și de canalizare, pe baza strategiei de dezvoltare a acestuia.
- Asociația de Dezvoltare Intercomunitară „Management eficient pentru un județ curat” s-a constituit în scopul înființării, organizării, reglementării, exploatării, monitorizării și gestionării în comun a serviciului de colectare, transport, tratare și depozitare a deșeurilor municipale pe raza de competență a unităților administrativ-teritoriale membre.
- Asociația de Dezvoltare Intercomunitară „Iluminat public eficient în județul Giurgiu” funcționează din anul 2011. Scopul constituirii acestei asociații a fost înființarea, organizarea, reglementarea, finanțarea, exploatarea, monitorizarea și gestionarea în comun a serviciilor de iluminat public pe raza de competență a fiecărei localități membre.
- Asociația de Dezvoltare Intercomunitară „Comunități curate și sigure” are ca scop realizarea în comun a proiectelor de dezvoltare regionale în domeniul salubrității.

### 4.10.4 ORGANIZAȚII ALE SOCIETĂȚII CIVILE

În conformitate cu Registrul Național al ONG publicat de către Ministerul Justiției ([www.just.ro](http://www.just.ro)), la sfârșitul anului 2019, în Municipiul Giurgiu erau înregistrate 688 asociații (aici fiind incluse și asociațiile de proprietari ori asociațiile sportive), 12 fundații, 119 federații și 5 uniuni.

*Proiect cofinanțat din Fondul Social European prin  
Programul Operațional Capacitate Administrativă 2014 - 2020!*







Comparativ, în Municipiul Alba Iulia erau 634 asociații, 5 fundații, 15 federații și 8 uniuni, iar în Municipiul Călarăși existau înregistrate 292 asociații, 50 fundații, 3 federații și 3 uniuni.

*Proiect cofinanțat din Fondul Social European prin  
Programul Operațional Capacitate Administrativă 2014 - 2020!*



## 5 PROCESUL DE IMPLICARE AL COMUNITĂȚII

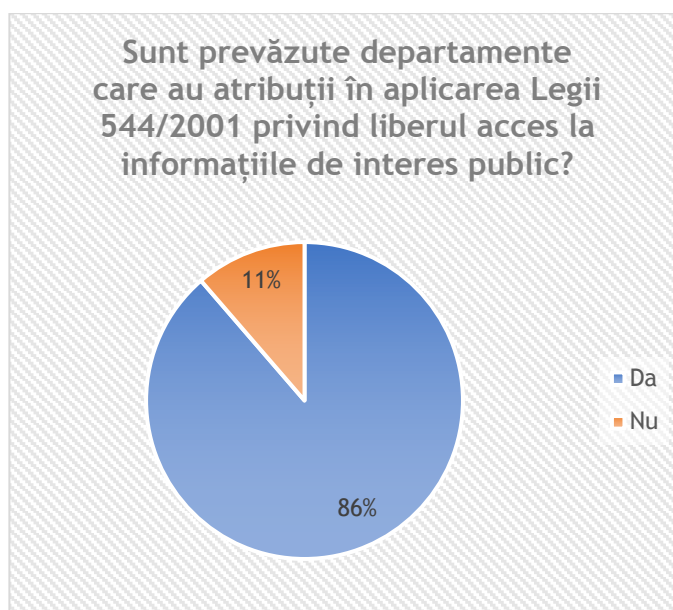
### 5.1 REZULTATELE APLICĂRII CHESTIONARELOR

#### 5.1.1 INSTITUȚIILE PUBLICE

##### 5.1.1.1 ACCESUL LA INFORMAȚII PUBLICE

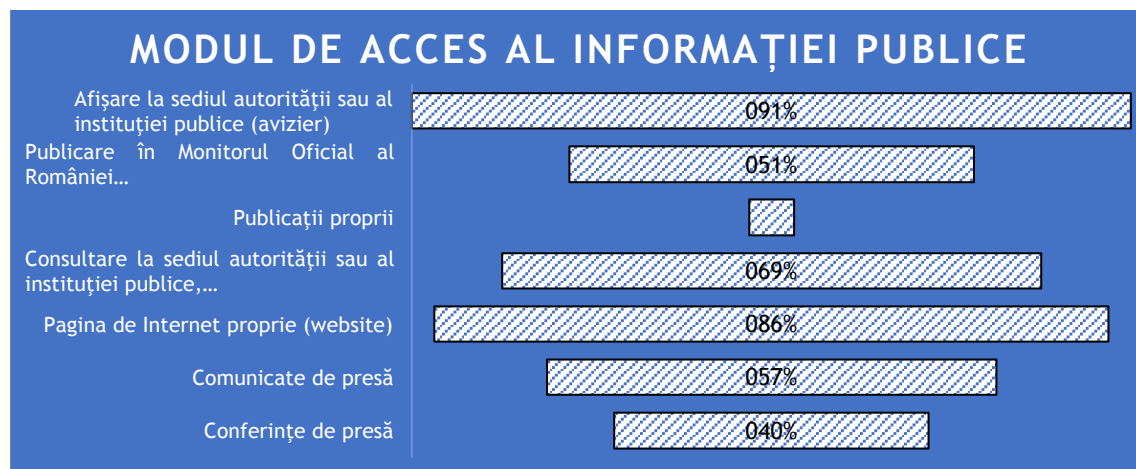
Din informațiile prezentate în Figura 103 - Departamente pentru accesul la informațiile de interes public și Figura 104 - Modul de acces al informației publice se poate observa că aproximativ 85% din respondenți, angajați ai instituțiilor publice din Municipiul Giurgiu, au menționat că instituțiile în care lucrează, au prevăzute departament cu atribuții pentru aplicarea Legii 544/2001 privind liberul acces la informațiile de interes public și a Legii nr. 52/2003 privind transparența decizională în administrația publică și că accesul la informațiile publice se face de cele mai multe ori prin: afișare la sediul autorității sau al instituției publice (91%) și prin pagina de Internet proprie (85%).

Figura 103 - Departamente pentru accesul la informațiile de interes public



Sursa: calcule consultant

Figura 104 - Modul de acces al informației publice

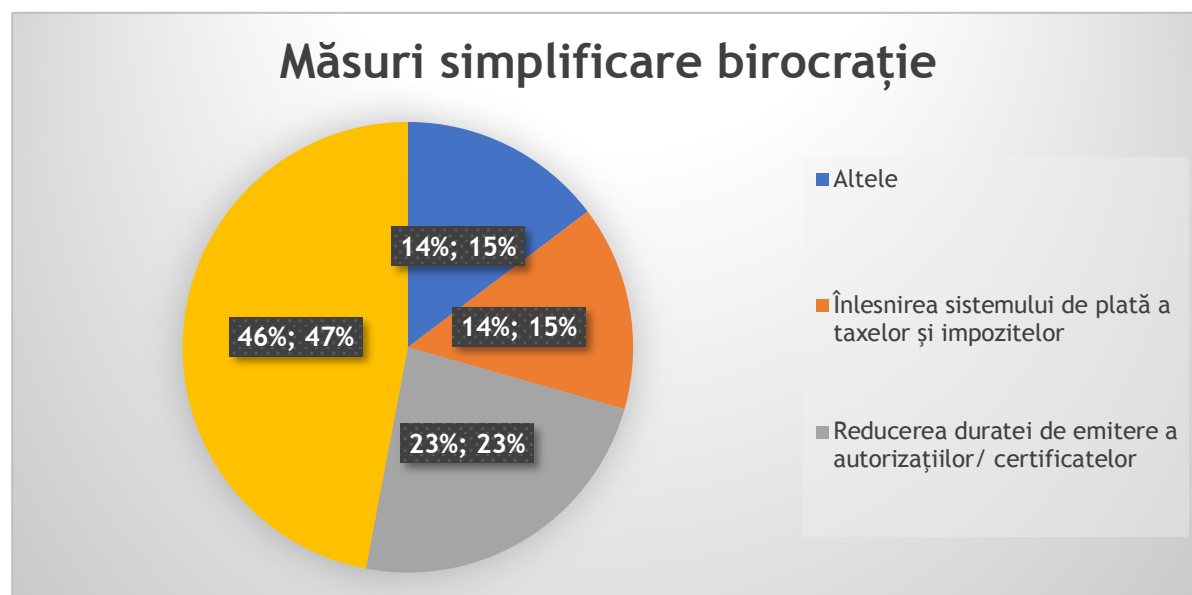


Sursa: calcule consultant

### 5.1.1.2 MĂSURI ADOPTATE PENTRU SIMPLIFICAREA PROCEDURILOR BIROCRATICE

În ceea ce privește opiniile respondenților cu privire la măsurile adoptate pentru simplificarea procedurilor birocratice, se pot observa următoarele:

Figura 105 - Măsuri de simplificare a birocrăției



Sursa: calcule consultant

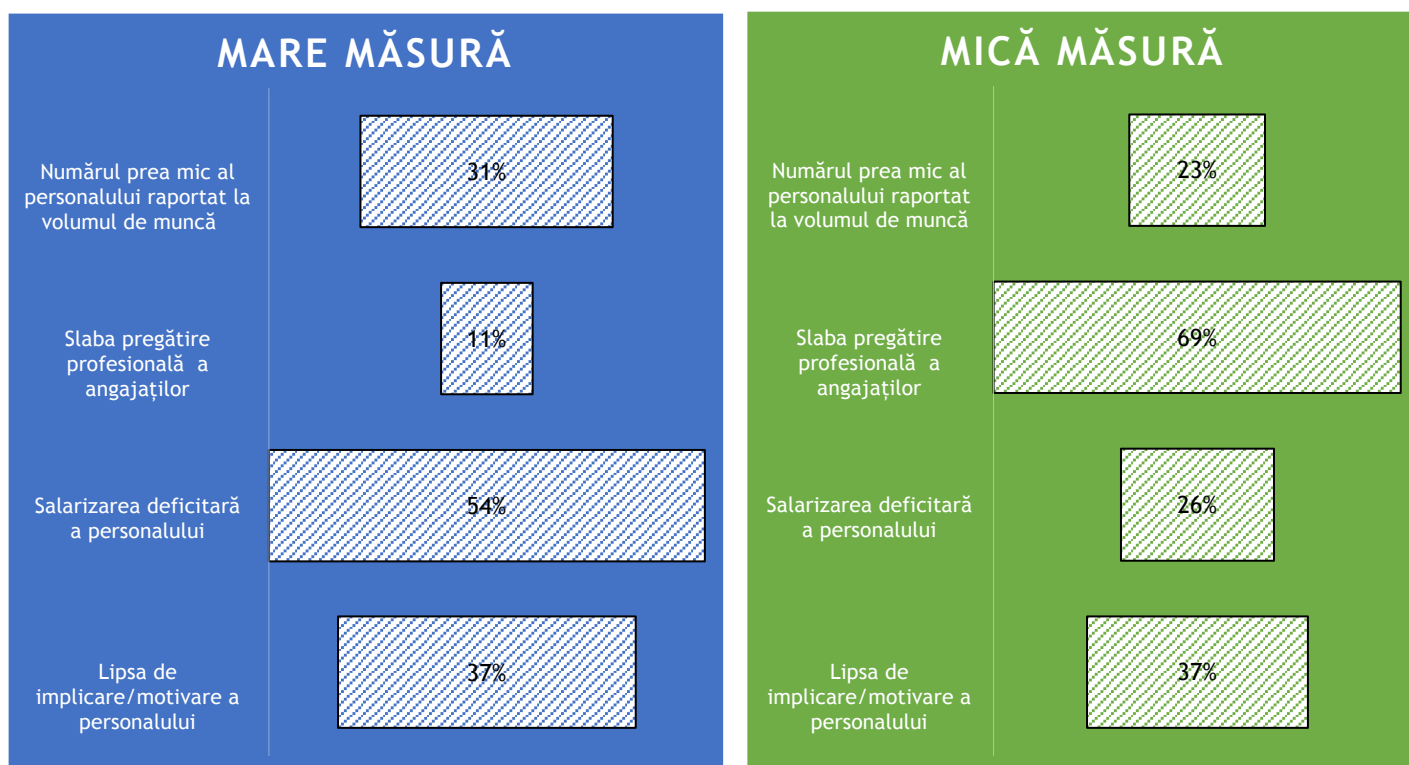
Din informațiile prezentate în Figura 105 - Măsuri de simplificare a birocrăției se poate observa că aproximativ 46% din respondenți, angajați ai instituțiilor publice din

Municipiul Giurgiu, au menționat *simplificare procedurală referitoare la procedurile de obținere a autorizațiilor/certificatelor* ca fiind o măsură concretă luată de instituția la care lucrează pentru reducerea birocrației.

### 5.1.1.3 PROBLEMELE CU CARE SE CONFRUNTĂ INSTITUȚIILE PUBLICE

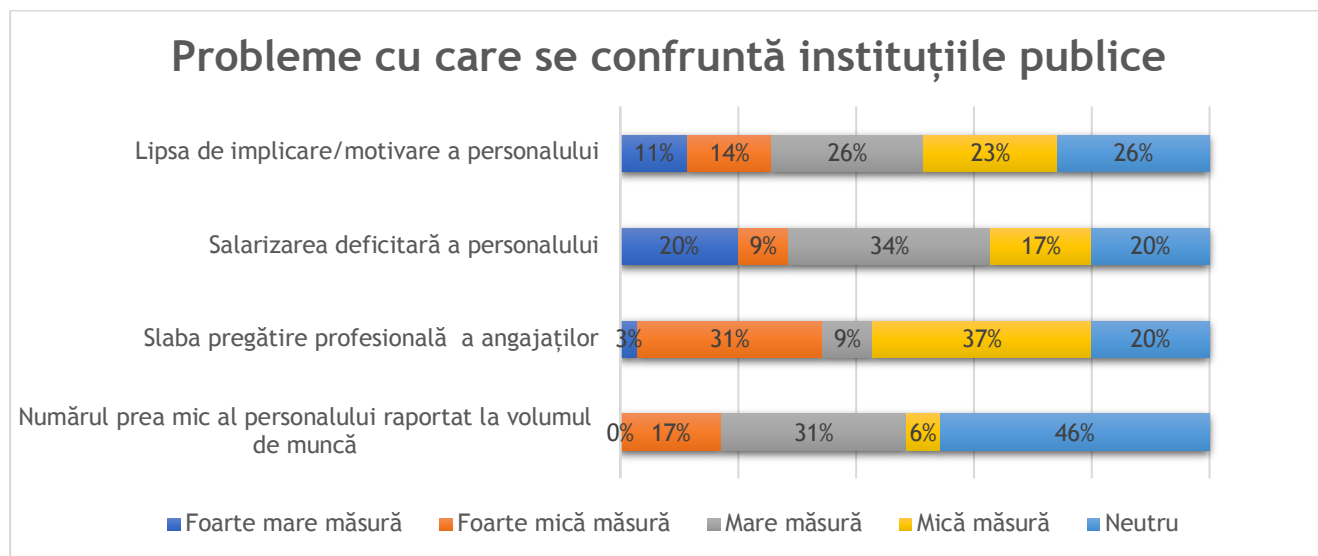
În ceea ce privește opiniile respondenților cu privire la problemele cu care se confruntă instituțiile publice, se pot observa următoarele:

Figura 106 - Probleme cu care se confruntă instituțiile publice/Mare măsură vs Mică Măsură



Sursa: calcule consultant

Figura 107 - Probleme cu care se confruntă instituțiile publice



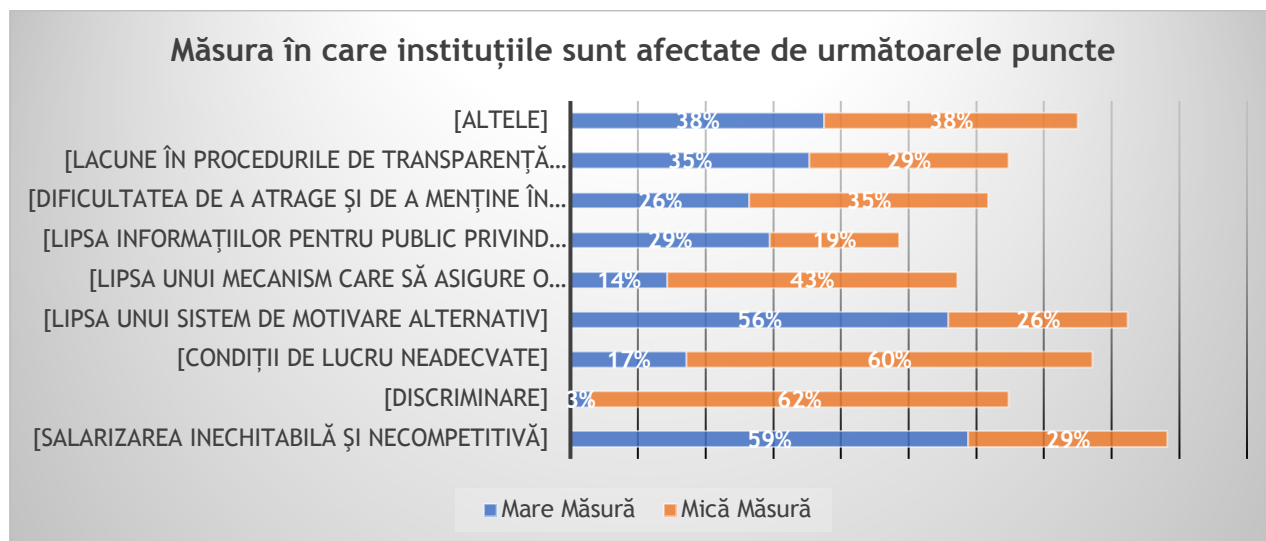
Sursa: calcule consultant

Din informațiile prezentate în Figura 106 - Probleme cu care se confruntă instituțiile publice/Mare măsură vs Mică Măsură și în Figura 107 - Probleme cu care se confruntă instituțiile publice, se poate observa că **principalele probleme** cu care se confruntă instituțiile publice din Municipiul Giurgiu sunt reprezentate de **salarizarea deficitară a personalului (54% din respondenți)** și **lipsa de motivare a personalului (37% din respondenți)**. Totodată se poate observa că „slaba pregătire profesională a angajaților” nu reprezintă o problemă pentru instituțiile publice din Municipiul Giurgiu.

#### 5.1.1.4 ASPECTE CARE AFECTEAZĂ FUNCȚIONAREA INSTITUȚIILOR PUBLICE

În ceea ce privește opiniile respondenților cu privire la aspectele ce afectează funcționarea instituțiilor publice din Municipiului Giurgiu, se pot observa următoarele:

Figura 108 - Aspecte care pot afecta funcționarea instituțiilor publice



Sursa: calcule consultant

Din informațiile prezentate în Figura 108 - Aspecte care pot afecta funcționarea instituțiilor publice, se poate observa că principalele aspecte care pot influența funcționarea instituțiilor publice sunt reprezentate de salarizarea inechitabilă și necompetitivă precum și de lipsa unui sistem de motivare alternativ.

## 5.1.2 MEDIUL DE AFACERI

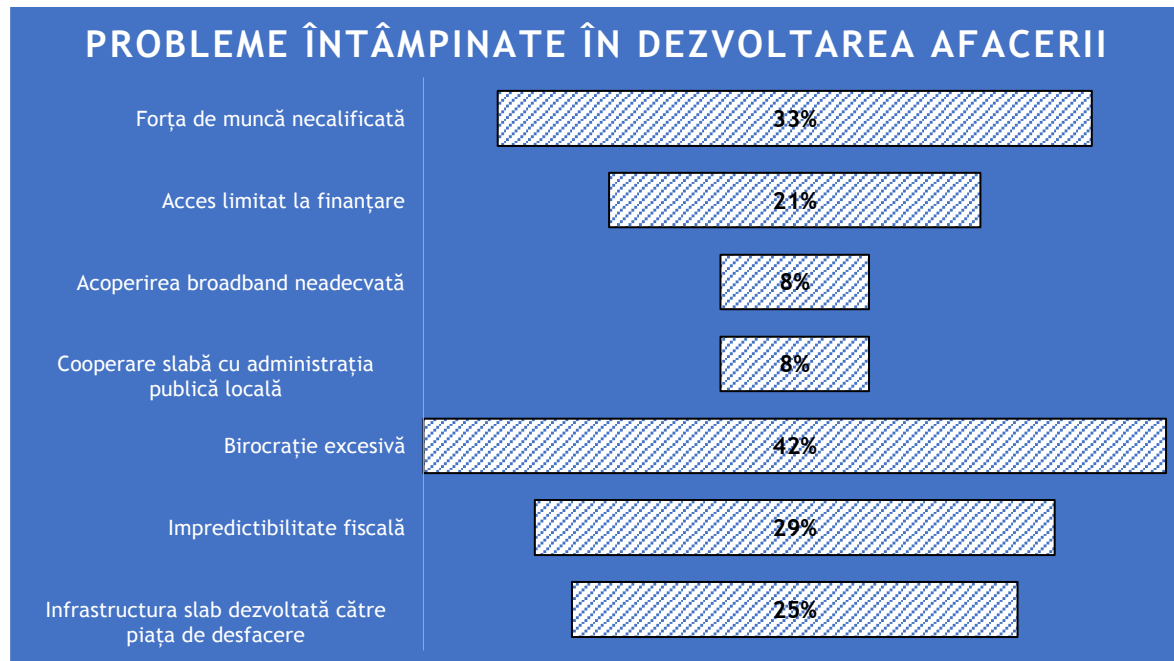
### 5.1.2.1 PROBLEMELE ÎNTÂMPINATE DE MEDIUL DE AFACERI ÎN DEZVOLTAREA DE BUSINESS-ULUI LOCAL

În ceea ce privește opiniile respondenților cu privire la problemele întâmpinate de mediul de afaceri în dezvoltarea de business-ului local, se pot observa că principalele probele sunt reprezentate de:

- Forța de muncă necalificată - 33%
- Acces limitat la finanțare - 21%
- Acoperirea broadband neadecvată - 8%
- Cooperare slabă cu administrația publică locală - 8%
- Birocrație excesivă - 42%
- Impredictibilitate fiscal - 29%
- Infrastructura slab dezvoltată către piața de desfacere - 25%

Detaliile se pot observa în Figura 109 - Problemele întâmpinate de mediul de afaceri în dezvoltarea business-ului.

Figura 109 - Problemele întâmpinate de mediul de afaceri în dezvoltarea de business-ului

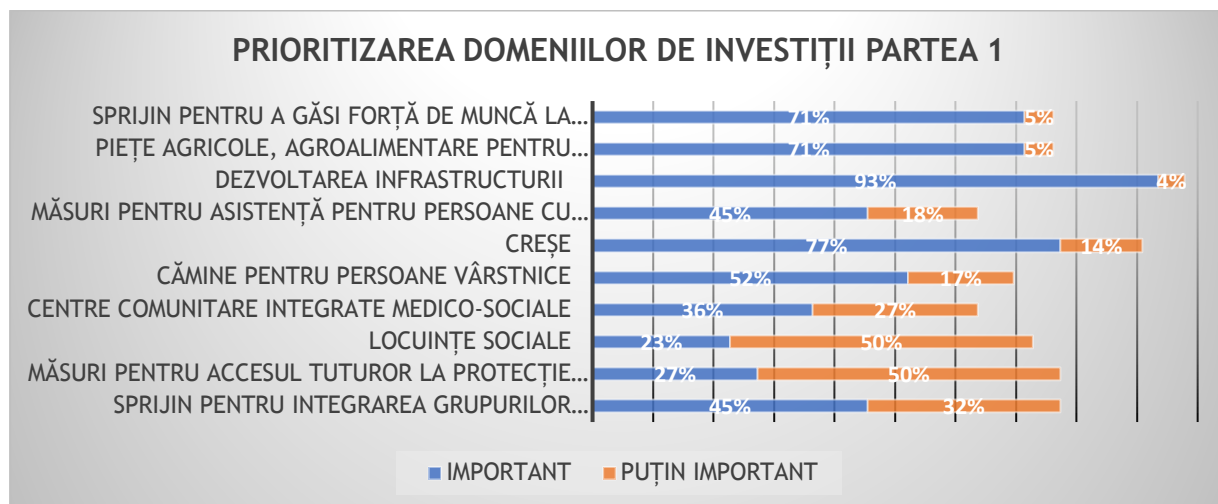


Sursa: calcule consultant

### 5.1.2.2 OPINII CU PRIVIRE LA DOMENIILE DE INVESTIȚII DIN CADRUL SDD 2021 - 2027

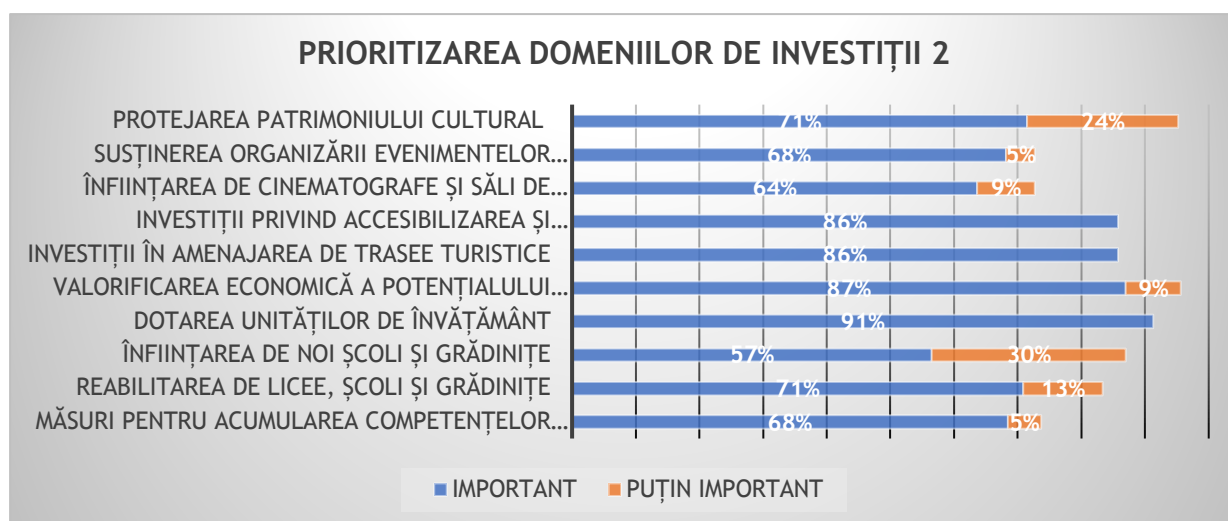
În ceea ce privește opiniile respondenților cu privire la domeniile de investiții pe care trebuie să le cuprindă Strategia de Dezvoltare Durabilă a Municipiului Giurgiu 2020 - 2027, se pot observa următoarele:

Figura 110 - Propuneri din partea mediului de afaceri pentru prioritizarea domeniilor de investiții în Municipiul Giurgiu - partea 1



Sursa: calcule consultant

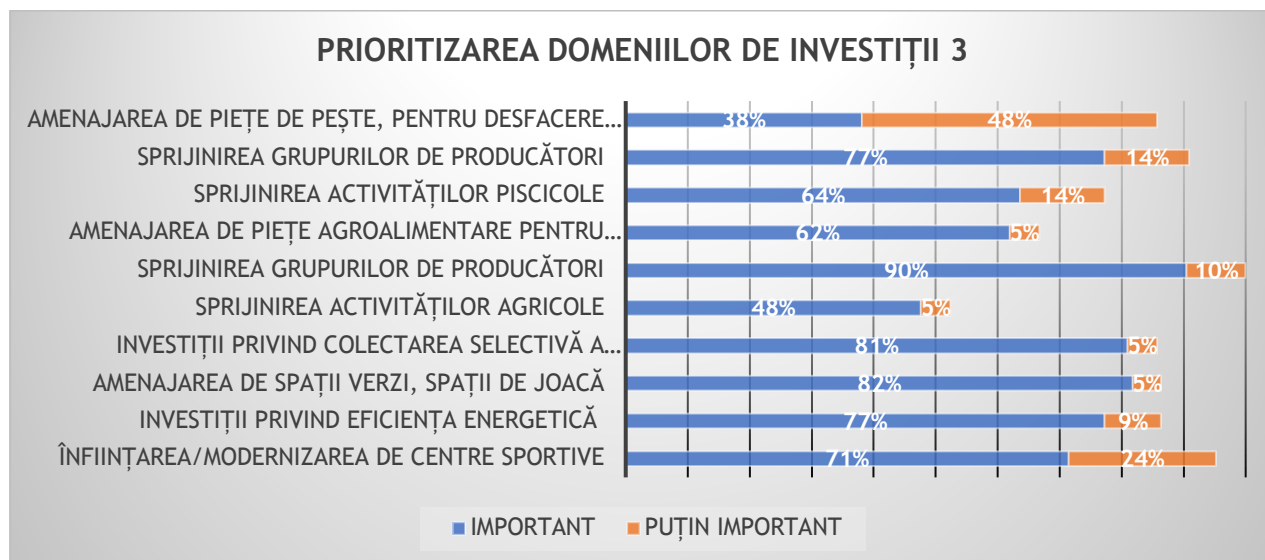
Figura 111 - Propuneri din partea mediului de afaceri pentru prioritizarea domeniilor de investiții în Municipiul Giurgiu - partea 2



Sursa: calcule consultant



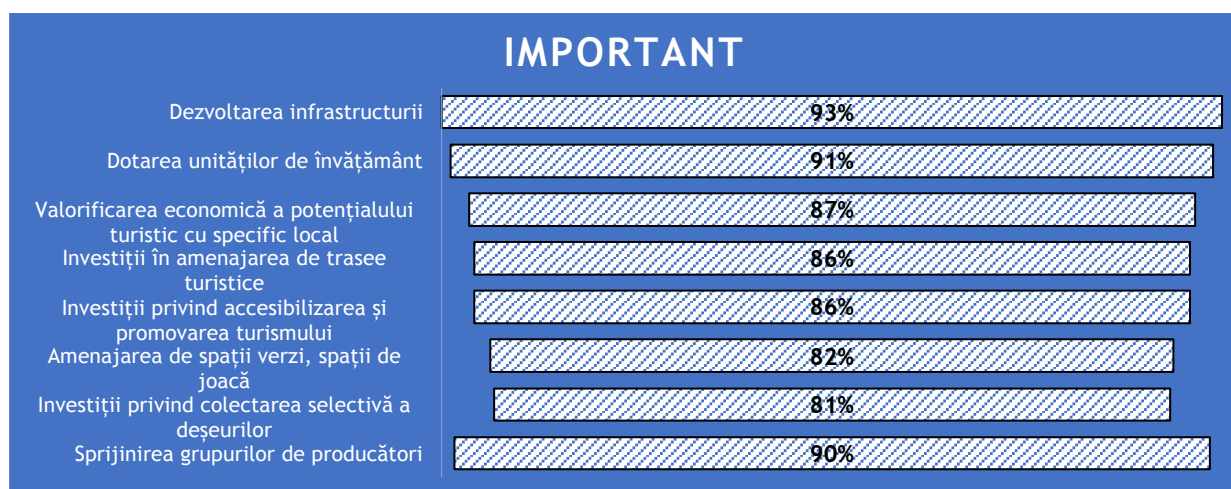
Figura 112 - Propuneri din partea mediului de afaceri pentru prioritizarea domeniilor de investiții în Municipiul Giurgiu - partea 3



Sursa: calcule consultant

Din informațiile prezentate în Figura 110 - Propuneri din partea mediului de afaceri pentru prioritizarea domeniilor de investiții în Municipiul Giurgiu - partea 1, Figura 111 - Propuneri din partea mediului de afaceri pentru prioritizarea domeniilor de investiții în Municipiul Giurgiu - partea 2 și Figura 112 - Propuneri din partea mediului de afaceri pentru prioritizarea domeniilor de investiții în Municipiul Giurgiu - partea 3 se poate observa că cele mai importante priorități de investiții sunt cele din Figura 113 - Cele mai importante priorități de investiții.

Figura 113 - Cele mai importante proiorități de investiții



Sursa: calcule consultant

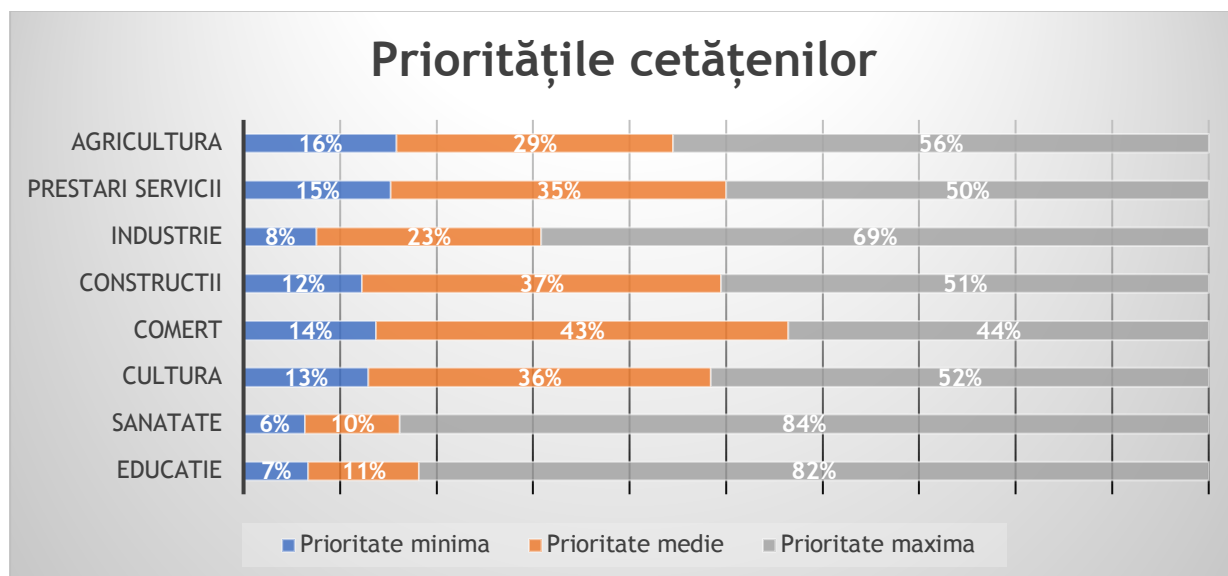
Proiect cofinanțat din Fondul Social European prin  
Programul Operațional Capacitate Administrativă 2014 - 2020!



## 5.1.3 CETĂȚENII MUNICIPIULUI GIURGIU

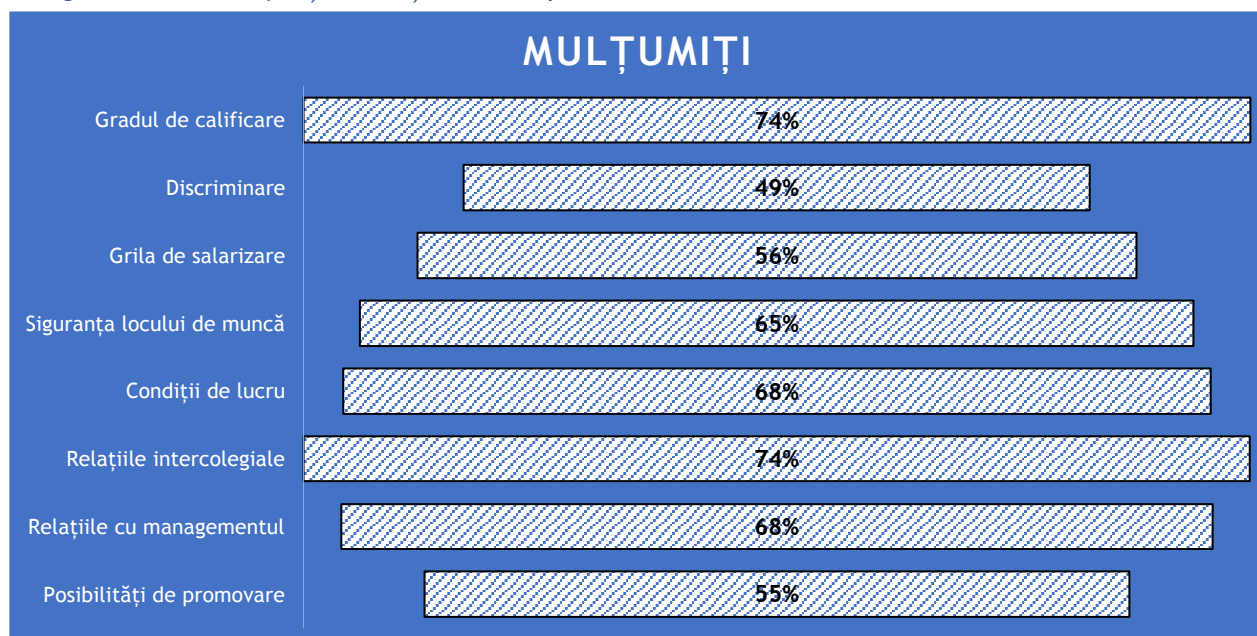
### 5.1.3.1 PRIORITĂȚILE CETĂȚENILOR MUNICIPIULUI GIURGIU

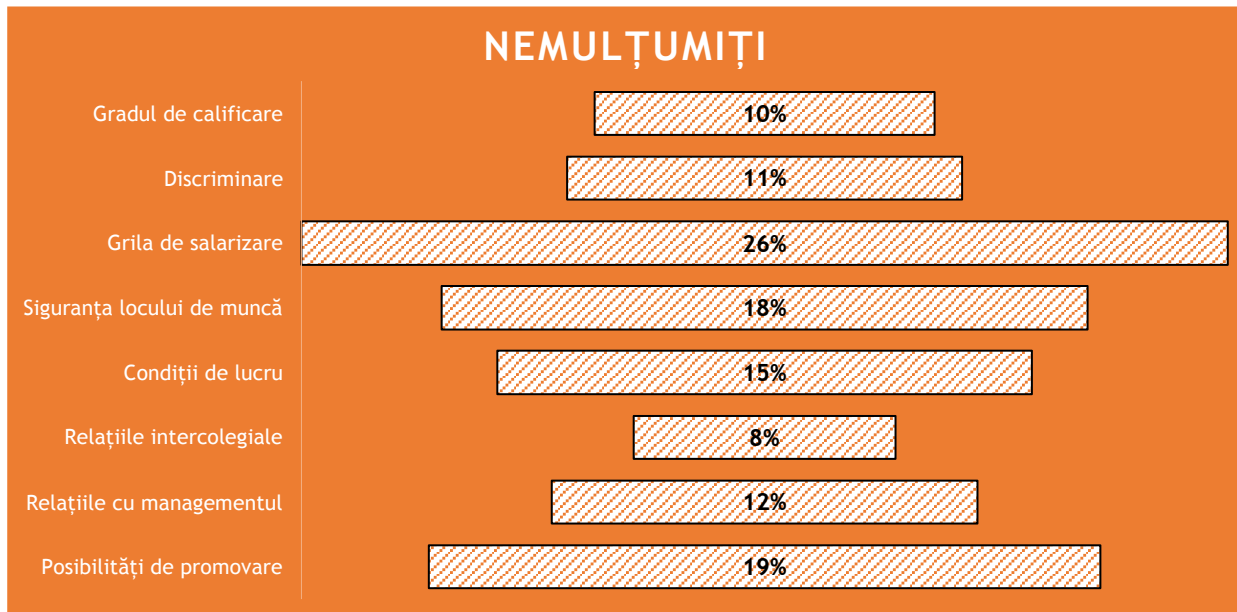
Figura 114 - Prioritățile cetățenilor din Municipiul Giurgiu



Sursa: calcule consultant

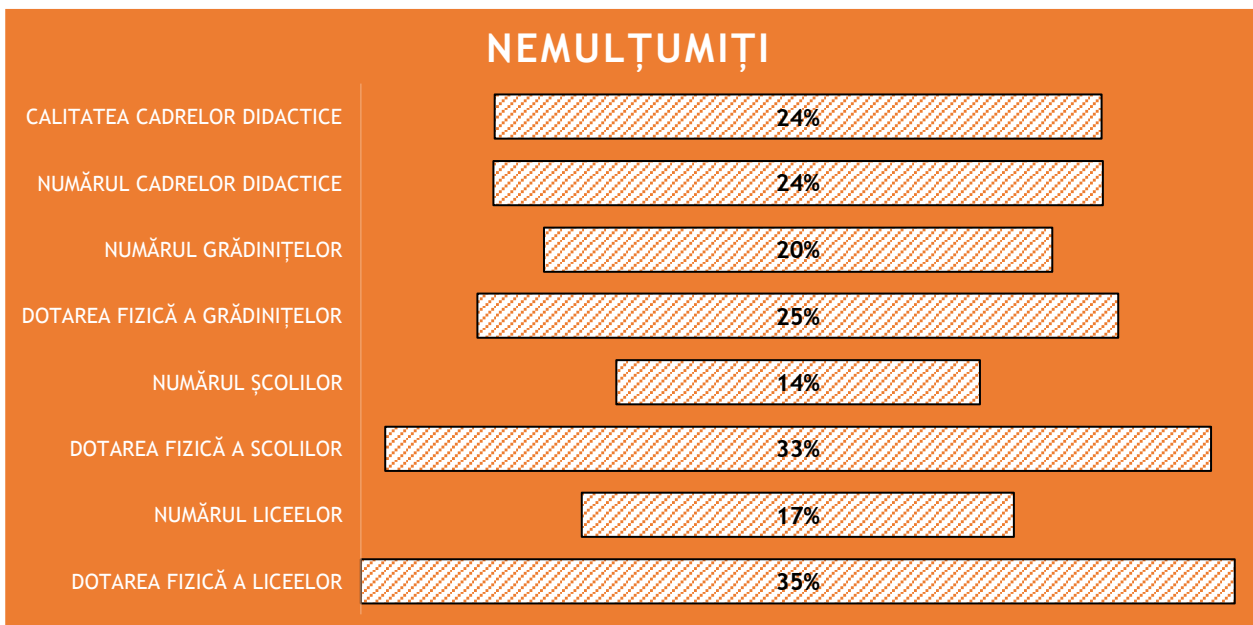
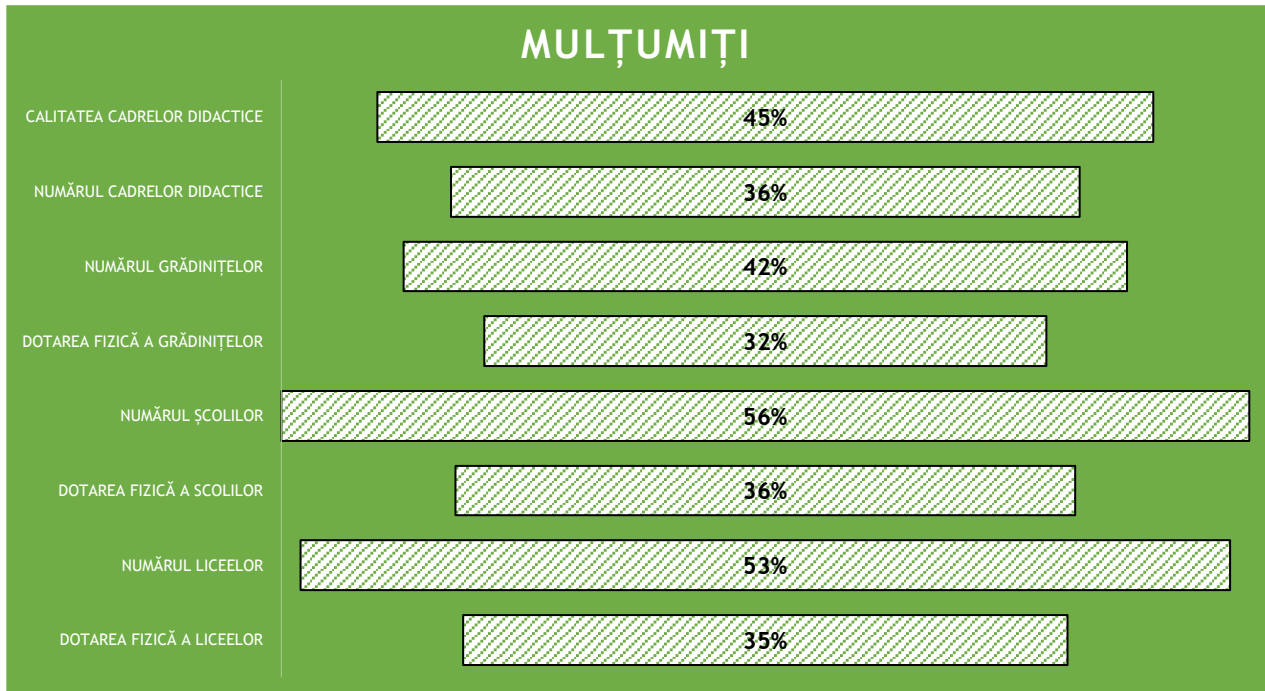
Figura 115 - Satisfacția cetățenilor cu privire la locul de muncă





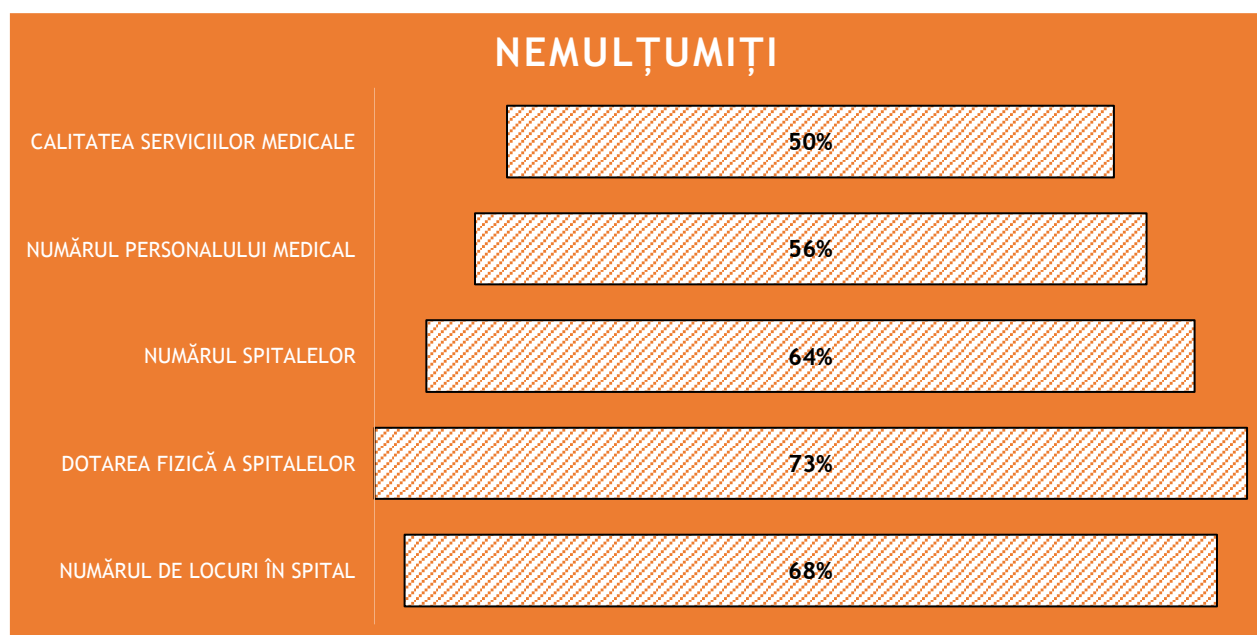

*Sursa: calcule consultant*

Figura 116 - Satisfacția cetățenilor cu privire la sistemul educațional



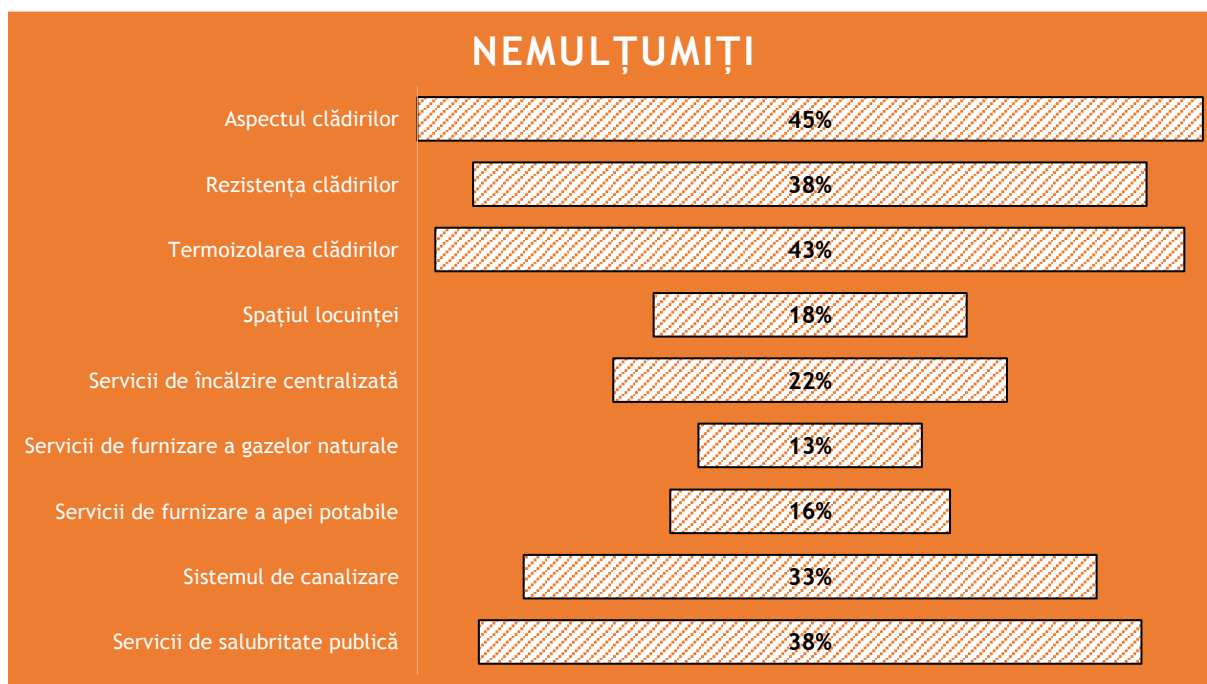
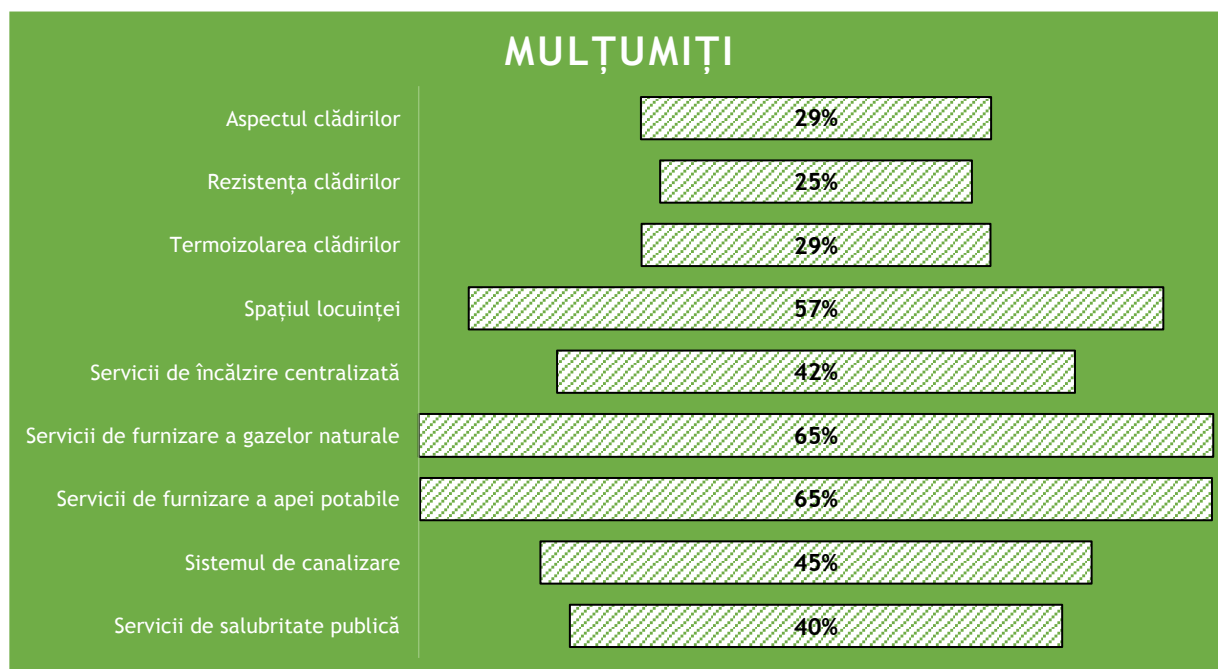
Sursa: calcule consultant

Figura 117 - Satisfacția cetățenilor cu privire la sistemul de sănătate



Sursa: calcule consultant

Figura 118 - Satisfacția cetățenilor cu privire la serviciile de utilitate publică



Sursa: calcule consultant



## 5.2 REZULTATE REALIZARE FOCUS GRUP

Tabel 60 - Problemele identificate și soluțiile propuse în urma evenimentelor de tip focus grup

DOMENIU	ASPECTE PROBLEMATICE	DIRECȚII DEZVOLTARE
Educație	<ol style="list-style-type: none"> <li>1. Constrângerile financiare, nivelul scăzut de studii al părinților sau plecarea acestora la muncă în străinătate au fost identificate drept factori majori de risc pentru abandonul școlar și performanțele scăzute ale elevilor</li> <li>2. Există o polarizare a școlilor din municipiu în ceea ce privește performanțele elevilor, care se reflectă atât la nivelul dotărilor și infrastructurii, cât și în alegerea școlii și, implicit, în formarea claselor și structura aferentă a posturilor didactice</li> <li>3. Declinul învățământului vocațional și al școlilor de meserii s-a reflectat într-un deficit de forță de muncă pe această zonă și o accentuare a discrepanței dintre nevoile angajatorilor locali și profilul de pregătire profesională al noilor generații</li> </ol>	<ol style="list-style-type: none"> <li>1. Construirea unor cămine școlare ar crește accesul copiilor din mediul rural, din împrejurimile orașului, la școlile din Giurgiu ar sprijini și organizarea de evenimente și concursuri naționale/ internaționale în Giurgiu (ex. faze ale competițiilor sportive, festivaluri de muzică, dans, teatru etc.), pentru care nu există posibilitate de cazare în prezent</li> <li>2. Investiții în reabilitarea sau construirea unor spații adecvate pentru organizarea activităților extrașcolare sau identificarea unor spații deja existente care ar putea fi valorificate în acest sens (ex. Casa Tineretului, refacerea teatrului de vară etc.)</li> <li>3. Programe de calificare sau re-orientare profesională care să corespundă profilului și nevoii de pe piața de muncă locală și care, eventual, să îi implice și pe agenții economici co-interesați de pregătirea forței de muncă locale</li> </ol>

Proiect cofinanțat din Fondul Social European prin  
Programul Operațional Capacitate Administrativă 2014 - 2020!





DOMENIU	ASPECTE PROBLEMATICE	DIRECȚII DEZVOLTARE
Economie	<p>Pe piața muncii există o discrepanță mare între oferta angajatorilor locali, profilul și așteptările financiare ale candidaților:</p> <ul style="list-style-type: none"> <li>• pe de o parte sunt persoanele cu studii medii sau fără studii, care, deși nu au calificarea profesională, au așteptări nerealiste privind nivelul salarial</li> <li>• pe de altă parte sunt persoanele cu studii superioare, care sunt supracalificate și care nu găsesc locuri de muncă potrivite pregătirii lor și nivelului salarial aferent</li> </ul> <p>Ca urmare, o problemă majoră cu care se confruntă comunitatea locală este migrația forței de muncă, în special către București, unde oferta de muncă este mai diversificată, iar salariile mai mari. În acest sens, proximitatea față de București favorizează nu doar migrația definitivă (cu precădere în rândul tinerilor), ci și migrația ocupațională, care transformă Giurgiu într-un „oraș de navetiști”. Dincolo de efectele directe la nivelul pieței de muncă, migrația tinerilor accentuează și procesul de îmbătrânire a populației.</p>	
Infrastructura	<ol style="list-style-type: none"> <li>1. Deși accesul la utilitățile de bază și infrastructura aferentă s-a făcut destul de târziu la nivelul întregului oraș, există zone în care rețeaua de</li> </ol>	<ol style="list-style-type: none"> <li>1. Asfaltarea străzilor și extinderea rețelei de utilități de bază în noile zone intravilane și în zona Istru adresează atât nivelul general de calitate a vieții,</li> </ol>

*Proiect cofinanțat din Fondul Social European prin  
Programul Operațional Capacitate Administrativă 2014 - 2020!*





DOMENIU	ASPECTE PROBLEMATICE	DIRECȚII DEZVOLTARE
	<p>utilități este deficitară sau defazată în raport cu ritmul de construcții (i.e. zona de case din NV &amp; NE, recent intrată în regim intravilan). Mai mult, încă există multe drumuri neasfaltate care îngreunează accesul și afectează condițiile de locuire</p> <p>2. Zona șantierului naval și a falezei, în ciuda potențialului economic și turistic pe care îl au, ridică mari probleme nu doar la nivel de calitate a infrastructurii, ci mai degrabă legate de lipsa ei. Acest lucru descurajează investițiile private în zonă și limitează oportunitățile de valorificare a turismului de tranzit (v. vase de croazieră)</p>	<p>cât și aspecte de siguranță, polarizare socială sau atragere de agenți economici</p> <p>2. Investițiile în zona portului și a șantierului naval au potențialul de a re-dinamiza economia locală, atrăgând nu doar turiști, ci și investitori. Acest lucru ar însemna o creștere de venituri la bugetul local, noi locuri de muncă, clientelă și pentru alți agenți economici locali, alternative de petrecere a timpului pentru localnicii, care în prezent preferă Ruse, București sau Comana</p> <p>3. Amenajarea portului și a canalelor la Dunăre poate atrage proprietarii de ambarcațiuni mici atât pentru activități de agrement sau competiții nautice în sezon, cât și pentru acorarea ambarcațiunilor la mal, în extra-sezon. Numărul din ce în ce mai mare de proprietari de ambarcațiuni mici, proximitatea față de București, unde există o cerere mare de astfel de servicii, oferă o bună oportunitate de creștere economică pentru Giurgiu</p>
Dezvoltare socială		<p>1. În contextul fenomenului de îmbătrânire a populației, dublat de stigmatizarea și vulnerabilitatea socială a acestei categorii (v.</p>

DOMENIU	ASPECTE PROBLEMATICE	DIRECȚII DEZVOLTARE
		<p>venituri mici, probleme de sănătate, izolare socială), programele de servicii de îngrijire, în instituții specializate sau la domiciliu, cu personal calificat, ar putea fi dublate de activități sociale și grupuri de sprijin, care să îi implice mai mult în viața comunității.</p> <ol style="list-style-type: none"><li>2. Copiii care vin din familii sau medii sociale dezavantajate pot fi sprijiniți:<ul style="list-style-type: none"><li>- prin <b>servicii de after-school</b> și asistare pentru înțelegerea materiei școlare, pentru a reduce abandonul școlar și performanțele școlare foarte slabe</li><li>- clase cu <b>profil vocațional</b> sau cursuri de <b>calificare profesională</b> complementare care să le faciliteze inserția pe piața muncii</li></ul></li><li>3. Persoanele cu nivel scăzut de educație și venituri reduse, care sunt vulnerabile socio-economic, pot fi sprijinite cu servicii de consiliere profesională și familială, care să le faciliteze nu doar inserția pe piața muncii, ci și modul în care se implică în creșterea și educația copiilor</li></ol>

DOMENIU	ASPECTE PROBLEMATICE	DIRECȚII DEZVOLTARE
Turism	<ol style="list-style-type: none"><li>1. Faleză neamenajată pentru promenadă și activități de agrement</li><li>2. Parcuri mici, cu infrastructură neadaptată pentru activități de agrement diversificate</li><li>3. Lipsă pistă de biciclete</li><li>4. Baze sportive insuficiente și cu dotări neadecvate</li><li>5. Lipsă acces la bazinul de înot</li><li>6. Lipsă infrastructură sporturi nautice</li><li>7. Obiective turistice istorice și împrejurimi neîntreținute și neamenajate (v. Cetatea)</li><li>8. Spații insuficiente și neadecvate pentru activitățile extra-școlare (v. Palatul Copiilor)</li></ol>	<p>Orașul și împrejurimile sale au un mare potențial turistic, care poate fi valorificat pe mai multe paliere și profiluri de turiști:</p> <ul style="list-style-type: none"><li>• <b>Turiștii de tranzit</b>, care sunt în trecere spre sau dinspre Bulgaria/ Grecia/ Turcia etc. sau care ajung cu navele de croazieră în port și care pot petrece câteva ore în oraș („pauză/haltă turistică”)</li><li>• <b>Turiștii de eveniment</b>, fie că vorbim de evenimente sportive (ex. fotbal, competiții sporturi nautice), festivaluri tematice (ex. festivaluri naționale/ internaționale pentru ansambluri) sau festivaluri de muzică (i.e. format de tip Untold, Neversea)</li><li>• <b>Turiștii de weekend</b>, care pot explora și împrejurimile orașului - baza hipică de la Varlaam, micro-delta, parcul de aventură de la Comana. În acest sens, pot fi dezvoltate și promovate diferite trasee turistice: obiective istorice, zona de natură sălbatică, trasee pe canale și pe Dunăre etc.</li></ul> <p>Dezvoltarea tursimului este dependentă și, implicit, condiționată de dezvoltarea serviciilor și ofertelor din zona de HoReCa, de care turiștii sunt interesați (terase, restaurante, hoteluri/pensiuni etc.), în special în zona de port/faleză.</p>

Figura 119 - Direcțiile de investiții și dezvoltare văzute din ochii cetățeanului



**Direcții de investiții & dezvoltare**

Proiect cofinanțat din Fondul Social European prin  
Programul Operațional Capacitate Administrativă 2014 - 2020!

## 6 ELABORAREA ANALIZEI SWOT ÎN MUNICIPIUL GIURGIU

Tabel 61 - Analiza SWOT în Municipiul Giurgiu

Educație	<b>PUNCTE TARI</b>	<b>PUNCTE SLABE</b>
	<ul style="list-style-type: none"> <li>✓ Există o rețea diversificată de instituții educaționale, de la grădinițe la licee și colegii.</li> <li>✓ Programe educaționale inovatoare și parteneriate cu instituții de învățământ superior.</li> </ul>	<ul style="list-style-type: none"> <li>✓ Numărul mic de spații pentru copii de tip creșe, after school, grădinițe</li> <li>✓ Un nivel redus de educație al adulților și o pondere mult peste medie a copiilor de vârstă școlară care nu merg la școală în zonele marginalizate</li> <li>✓ Diferențe mari de dotare și infrastructură școlară între școli</li> <li>✓ Lipsa psihologilor și a mediatorilor școlari</li> <li>✓ Resursa materială modestă la nivelul școlilor, liceelor și a grădinițelor</li> <li>✓ Abandon școlar cauzat de condiții materiale precare, de plecarea părinților în străinătate, de lipsa de educație a părinților</li> <li>✓ Lipsa resurselor financiare pentru modernizarea echipamentelor didactice</li> </ul>
	<b>OPORTUNITĂȚI</b>	<b>AMENINȚĂRI</b>
	<ul style="list-style-type: none"> <li>✓ Creșterea interesului la nivel național pentru susținerea metodelor active/participative/interactive în procesul de predare/învățare</li> </ul>	<ul style="list-style-type: none"> <li>- Scăderea numărului de elevi datorită migrației populației către orașe mai mari</li> <li>- Bugete insuficiente pe termen lung datorită fluctuațiilor economice</li> </ul>

*Proiect cofinanțat din Fondul Social European prin  
Programul Operațional Capacitate Administrativă 2014 - 2020!*



	<ul style="list-style-type: none"> <li>✓ Posibilitatea atragerii de cadre didactice specializate prin oferirea de facilități fiscale, spații locative la preturi preferentiale sau gratuite, facilități și instrumente moderne de învățare pe tot parcursul vieții</li> <li>✓ Acces la fonduri europene și guvernamentale pentru modernizarea infrastructurii educaționale</li> <li>✓ Posibilitatea de a dezvolta parteneriate educaționale</li> </ul>	
	<b>PUNCTE TARI</b>	<b>PUNCTE SLABE</b>
Sport, cultură și turism	<ul style="list-style-type: none"> <li>✓ Poziția geografică foarte bună, dată prin existența unui port la Dunăre, granița cu Bulgaria, apropierea de capitala României, București</li> <li>✓ Stadion funcțional și recent modernizat</li> <li>✓ Existența a numeroase obiective culturale, precum <i>Ateneul „Nicolae Bălănescu”</i>, <i>muzee cu diverse tematici</i>, <i>teatre</i> în care sunt derulate diferite evenimente culturale</li> <li>✓ Reabilitarea podului de peste Dunare prin fonduri europene</li> <li>✓ Bogăție culturală și tradiții locale puternice</li> </ul>	<ul style="list-style-type: none"> <li>✓ Obiective turistice istorice și împrejurimi neîntreținute și neamenajate și slab monitorizate (v.Cetatea)</li> <li>✓ Spații insuficiente și neadecvate pentru activitățile extra-școlare (v. Palatul Copiilor)</li> <li>✓ Baze sportive insuficiente și cu dotări neadecvate</li> <li>✓ Lipsă acces la bazinul de înot</li> <li>✓ Lipsă infrastructură sporturi nautice</li> <li>✓ Faleză neamenajată pentru promenadă și activități de agrement</li> <li>✓ Existența unor activități culturale și sportive doar la nivel local fără vizibilitate la nivel regional/național/internațional</li> </ul>

		<ul style="list-style-type: none"> <li>✓ Atracțiile turistice sunt puțin valorificate</li> <li>✓ Sporturile nautice nu sunt suficient exploatare</li> <li>✓ Muzeele au, în mare parte, tehnici de prezentare și expunere învechite</li> <li>✓ Nu există unități de vânzare a suvenirilor</li> <li>✓ Inexistența unor trasee turistice clare în zona Municipiului Giurgiu promovate de către agenții turistice</li> <li>✓ Numărul locurilor de cazare este limitat iar condițiile de cazare nu sunt la cel mai înalt nivel</li> <li>✓ Degradarea unor spații importante de agrement, precum lacul Prietenia din parcul Steaua Dunării</li> <li>✓ Infrastructura turistică și sportivă subdezvoltată</li> <li>✓ Promovarea insuficientă a atracțiilor locale pe piețele interne și externe</li> </ul>
	<p><b>OPORTUNITĂȚI</b></p> <ul style="list-style-type: none"> <li>✓ Importanța acordată de către autoritățile romane și Uniunea Europeană pentru constituirea arhivei digitale a monumentelor istorice și culturale</li> <li>✓ Existența fondurilor nerambursabile pentru protejarea patrimoniului cultural</li> </ul>	<p><b>AMENINȚĂRI</b></p> <ul style="list-style-type: none"> <li>- Concurența cu alte destinații turistice mai bine promovate</li> <li>- Vulnerabilitate la crize economice care pot reduce bugetele pentru cultură și sport</li> </ul>

	<p>și pentru încurajarea practicării activităților sportive</p> <ul style="list-style-type: none"> <li>✓ Interesul crescut al populației pentru cultură și sport</li> <li>✓ A crescut frecvența croazierelor pe Dunăre</li> <li>✓ Creșterea numărului tur operatorilor, inclusiv a acelor care oferă servicii de croazieră pe Dunăre</li> <li>✓ Existența Strategiei Dunării</li> <li>✓ Existența fondurilor externe pentru reabilitarea clădirilor de patrimoniu, pentru conservarea ariilor naturale protejate, etc</li> <li>✓ Stabilirea sectorului turismului ca prioritate națională</li> <li>✓ Vizibilitate crescută a României în plan turistic prin participarea acesteia la programe precum „Capitale europene ale culturii”</li> <li>✓ Creșterea interesului pentru turismul cultural și eco-turistic</li> </ul>	
Economie	<b>PUNCTE TARI</b>	<b>PUNCTE SLABE</b>
	<ul style="list-style-type: none"> <li>✓ Poziția geografică foarte bună, dată prin existența unui port la Dunăre, granița cu Bulgaria, apropierea de capitala României, București</li> </ul>	<ul style="list-style-type: none"> <li>- Infrastructura economică limitată în sprijinirea unor noi industrii</li> <li>- Forță de muncă insuficient calificată în sectoarele tehnologice</li> </ul>



	<ul style="list-style-type: none"> <li>✓ Existența portului Giurgiu, a Dunării și a canalului navigabil</li> <li>✓ Giurgiu este considerat port al rețelei de bază TEN-T</li> <li>✓ Portul Giurgiu deține atât facilități de operare a mărfurilor vrac cât și pentru operarea mărfurilor generale și cerealelor</li> <li>✓ Existența unui punct de graniță important, punctul Giurgiu-Ruse</li> <li>✓ Reabilitarea podului de peste Dunare prin fonduri europene</li> <li>✓ Sector agricol dezvoltat și resurse naturale abundente</li> </ul>	
	<p><b>OPORTUNITĂȚI</b></p> <ul style="list-style-type: none"> <li>✓ Existența fondurilor nerambursabile pentru finanțarea proiectelor din Municipiului Giurgiu</li> <li>✓ Existența și dezvoltarea portului Giurgiu, poate reprezenta un avantaj competitiv pentru transportul și exportul produselor</li> <li>✓ Existența fondurilor europene pentru finanțarea proiectelor de dezvoltare urbană și smart city</li> <li>✓ Dezvoltarea de incubatoare de afaceri și stimulente pentru start-up-uri</li> <li>✓ Atragerea de investiții pentru zone industriale și tehnologice</li> </ul>	<p><b>AMENINȚĂRI</b></p> <ul style="list-style-type: none"> <li>✓ Aproximarea de zona metropolitană București poate influența migrația în sens negativ</li> <li>✓ Instabilitatea geopolitică și legislativă</li> <li>✓ Existența în vecinătate a unor zone cu potențial turistic ridicat- Ruse</li> <li>✓ Poziția geografică (granița cu Bulgaria, apropierea de capitala României, București) încurajează procesul de migrare</li> <li>✓ Condiții economice globale instabile care pot afecta investițiile</li> <li>✓ Migrația tinerilor profesioniști către alte centre urbane</li> </ul>

Dezvoltare socială	<b>PUNCTE TARI</b>	<b>PUNCTE SLABE</b>
	<ul style="list-style-type: none"> <li>✓ Existența unor spații precum: <i>Centrul de primire în regim de urgență a persoanelor defavorizate, a Cantinei de ajutor social</i> în cadrul cărora persoanele defavorizate din Municipiul Giurgiu ar putea primi ajutor</li> <li>✓ Sprijinirea la nivel de municipiu a unor structuri voluntare care se implică în situații de urgență - Crucea Roșie</li> <li>✓ Existența infrastructurii pentru urgențe, respectiv spitalul județean, ambulatoriu integrat spitalului și centru de transfuzie</li> <li>✓ Investiții importante realizate la Spitalul Județean din mai multe surse (Ministerul Sănătății, Consiliul Județean, sponsorizări - Rotary Club Danubius Giurgiu, credite Banca Mondială)</li> <li>✓ Existența unui număr mare de cabinete ambulatorii în care personalul care activează în cadrul acestora este reprezentat de peste 70% de medici</li> </ul>	<ul style="list-style-type: none"> <li>✓ Locuințe insuficiente pentru persoanele defavorizate, persoanele care sunt afectate de violență domestică sau persoanele cu dizabilități, iar cele existente sunt degradate</li> <li>✓ Aparatură medicală uzată, cu performanțe reduse în marea majoritate a unităților medicale</li> <li>✓ Număr mic de unități pentru anumite afecțiuni sau urgențe (ex. stomatologie)</li> <li>✓ Unitatea de Primiri Urgențe nu dispune de personal suficient și specializat, există doar 6 medici dintr-un total de 86 angajați</li> <li>✓ Există un număr mic de cabinete medicale publice școlare, stomatologie și stomatologie școlară</li> <li>✓ Cabinet ale medicilor de familie nerenovate și neechipate</li> <li>✓ Numărul insuficient al paturilor din spitale</li> </ul>
	<b>OPORTUNITĂȚI</b>	<b>AMENINȚĂRI</b>
	<ul style="list-style-type: none"> <li>- Programe și fonduri UE pentru dezvoltarea socială și reducerea sărăciei</li> <li>- Parteneriate cu ONG-uri pentru proiecte de îmbunătățire a condițiilor de viață</li> </ul>	<ul style="list-style-type: none"> <li>✓ Îmbătrânirea geografică este o problemă la nivel mondial în țările dezvoltate</li> <li>✓ Violența în familie este una dintre cele mai grave probleme sociale în România</li> </ul>

		<ul style="list-style-type: none"> <li>✓ Asistența socială nu este acordată în baza unor planuri clare ci se modifică, de cele mai multe ori, în funcție de starea politică</li> <li>✓ Migrarea cadrelor medicale, specializate, în alte țări</li> <li>✓ Creșterea inegalităților sociale și economice</li> <li>✓ Dependența de fonduri externe pentru susținerea programelor sociale</li> </ul>
Infrastructură, urbanism și mediu	PUNCTE TARI	PUNCTE SLABE
	<ul style="list-style-type: none"> <li>✓ Existența unei infrastructuri rutiere modernizate între București și Giurgiu</li> </ul>	<ul style="list-style-type: none"> <li>✓ Inexistența unor sisteme de colectare selectivă a deșeurilor, corelată cu un grad scăzut de reciclare</li> <li>✓ Suprafața spațiilor verzi este redusă față de media propusă la nivel UE, iar spațiile verzi existente sunt deficitare amenajate (spre exemplu: spații de joacă pentru copii)</li> <li>✓ Clădiri/blocuri de locuințe aflate într-o continuă degradare</li> <li>✓ Existența unor zone în care rețeaua de utilități este deficitară sau defazată în raport cu ritmul de construcții (i.e. zona de case din NV &amp; NE, recent intrată în regim intravilan)</li> <li>✓ Existența a multor drumuri neasfaltate care îngreunează accesul și afectează condițiile de locuire</li> </ul>

		<ul style="list-style-type: none"> <li>✓ Zona șantierului naval și a falezei, în ciuda potențialului economic și turistic pe care îl au, ridică mari probleme nu doar la nivel de calitate a infrastructurii, ci mai degrabă legate de lipsa ei. Acest lucru descurajează investițiile private în zonă și limitează oportunitățile de valorificare a turismului de tranzit (v. vase de croazieră)</li> <li>✓ Parcuri mici, cu infrastructură neadaptată pentru activități de agrement diversificate</li> <li>✓ Lipsă pistă de biciclete</li> <li>✓ Linia de cale ferată nu mai este funcțională între București și Municipiul Giurgiu</li> <li>✓ Străzi modernizate foarte puține din totalul străzilor, stare de degradare mare</li> <li>✓ Transportul pe calea ferată pe relația Giurgiu - București este total neatractiv în prezent, în condițiile în care durata călătoriei depășește două ore și jumătate - adică dublu față de durata călătoriei cu microbuzul</li> <li>✓ Pierderi frecvente de caldură mai ales din cauza vechimii rețelei termice</li> </ul>
	<b>OPORTUNITĂȚI</b>	<b>AMENINȚĂRI</b>
	<ul style="list-style-type: none"> <li>✓ Existența politicilor de mediu care trebuie implementate la nivel de țară/regiune/județ/municipiu</li> </ul>	<ul style="list-style-type: none"> <li>✓ Dificultatea în ceea ce privește educarea agenților economici și a populației în ceea</li> </ul>

	<ul style="list-style-type: none"><li>✓ Preocupare crescută la nivel european pentru mediu</li><li>✓ Documente naționale și europene care susțin transportul urban fără surse de poluare</li><li>✓ Legislație favorabilă dezvoltării altor surse de mobilitate urbană - biciclete</li><li>✓ Existența programelor europene pentru anveloparea clădirilor, având ca efect limitarea pierderilor termice</li></ul>	<p>ce privește managementul deșeurilor și protejarea mediului</p> <ul style="list-style-type: none"><li>✓ Schimbări climatice care pot fi determinate de schimbări climatice globale și care vor avea un impact negativ asupra resurselor naturale</li></ul>
--	--	--

## 7 MĂSURI STRATEGICE DE IMPLEMENTAT

În urma unei analize SWOT exhaustive a Municipiului Giurgiu, pentru fiecare domeniu de intervenție strategic – Educație, Sport, Cultură și Turism, Dezvoltare Socială, Economie, precum și Infrastructură, Transport și Mediu – au fost identificate măsuri specifice care vizează abordarea eficientă a problemelor și obstacolelor care împiedică dezvoltarea durabilă a municipiului. Aceste măsuri sunt concepute pentru a valorifica punctele tari și oportunitățile, minimizând în același timp impactul punctelor slabe și al amenințărilor.

Pentru sectorul Educației, se va pune accent pe modernizarea infrastructurii educaționale și îmbunătățirea resurselor didactice, aliniindu-ne astfel cu prioritățile Programului Operațional Regional Sud Muntenia de îmbunătățire a accesului la educație de calitate. În Sport, Cultură și Turism, se vor dezvolta infrastructurile și se vor intensifica eforturile de promovare a Giurgiului ca destinație turistică atractivă, în concordanță cu obiectivele regionale de stimulare a turismului și valorificării patrimoniului cultural. În ceea ce privește Dezvoltarea Socială, vor fi implementate programe inovatoare de combatere a sărăciei și excluziunii sociale, răspunzând direct la nevoia regională de coeziune socială și integrare. Sectorul Economic va beneficia de inițiative de stimulare a investițiilor și de dezvoltare a competențelor forței de muncă, reflectând angajamentul regional pentru creșterea economică și competitivitate. Pentru Infrastructură, Transport și Mediu, se vor prioritiza proiectele de modernizare a infrastructurii existente și implementarea de soluții ecologice durabile, în linie cu prioritățile regionale de dezvoltare durabilă și protecție a mediului.

Prin aceste măsuri, Municipiul Giurgiu își propune să asigure o creștere echilibrată și incluzivă, aliniată la standardele și cerințele de dezvoltare regională și europeană, contribuind astfel la realizarea obiectivelor Programului Operațional Regional Sud Muntenia.

Nr. crt.	Nevoi identificate	Măsuri de implementat	Aria acoperită
1.	Municipiul Giurgiu se confruntă cu o îmbătrânire a populației, cu o scădere a procentului de populație din grupele de vârstă 0-19 ani și 20-39 ani, care sunt esențiale pentru forța de muncă activă a	<ul style="list-style-type: none"><li>Dezvoltarea și implementarea de programe care să atragă și să rețină tinerii în Giurgiu, cum ar fi programe de internship, inițiative de dezvoltare a carierei și programe de sprijinire a antreprenoriatului.</li><li>Încurajați familiile să aibă copii prin acordarea de stimulente, cum ar fi credite fiscale, subvenții pentru îngrijirea copiilor și burse de studii.</li><li>Îmbunătățirea calității educației și formării profesionale în Giurgiu pentru a</li></ul>	Economie

*Proiect cofinanțat din Fondul Social European prin  
Programul Operațional Capacitate Administrativă 2014 - 2020!*



Nr. crt.	Nevoi identificate	Măsuri de implementat	Aria acoperită
	orașului, și o creștere a procentului de populație din grupele de vârstă 40-59 ani și 60-84 ani	<p>pregăti tinerii pentru locurile de muncă ale viitorului și pentru a atrage lucrători calificați din alte regiuni.</p> <ul style="list-style-type: none"> <li>Promovarea unei culturi a învățării pe tot parcursul vieții prin oferirea de oportunități de educație și formare continuă pentru lucrătorii de toate vârstele.</li> <li>Dezvoltarea de politici care să sprijine și să promoveze îmbătrânirea sănătoasă, cum ar fi servicii sociale și de sănătate accesibile, infrastructură adaptată vârstei și programe comunitare care să implice locuitorii mai în vârstă.</li> </ul>	
2.	Procentul ridicat al populației care locuiește în zonele urbane marginalizate	<ul style="list-style-type: none"> <li>Efectuarea unei analize a factorilor socio-economici care contribuie la marginalizarea acestor zone.</li> <li>Elaborarea și punerea în aplicare a unui plan cuprinzător de îmbunătățire a infrastructurii, a serviciilor publice și a oportunităților sociale în aceste zone.</li> <li>Creșterea implicării și participării comunității în procesele decizionale legate de dezvoltarea acestor zone.</li> <li>Promovarea spiritului antreprenorial și a creării de locuri de muncă în aceste zone prin sprijin pentru dezvoltarea afacerilor și stimulente pentru investiții.</li> <li>Asigurarea accesului la programe de educație și formare profesională care să se concentreze asupra competențelor relevante pentru piețele locale de muncă.</li> </ul>	Dezvoltare socială
3.	Lipsa de accesibilitate pentru persoanele cu dizabilități	<ul style="list-style-type: none"> <li>Efectuarea unui audit de accesibilitate a tuturor spațiilor și serviciilor publice din Giurgiu pentru a identifica zonele care necesită îmbunătățiri.</li> <li>Elaborarea și punerea în aplicare a unui plan cuprinzător pentru a face Giurgiul mai accesibil, inclusiv modificări fizice,</li> </ul>	Dezvoltare socială

Nr. crt.	Nevoi identificate	Măsurile de implementat	Aria acoperită
		<p>semnalizare și furnizarea de tehnologie de asistență.</p> <ul style="list-style-type: none"> <li>• Elaborarea unei campanii de sensibilizare a publicului pentru a educa oamenii cu privire la problemele legate de dizabilități și pentru a promova incluziunea.</li> <li>• Furnizarea de cursuri de formare pentru personalul municipal și furnizorii de servicii publice privind drepturile persoanelor cu handicap și accesibilitatea.</li> <li>• Să colaboreze cu întreprinderile pentru a promova practici de angajare care să includă persoanele cu handicap și să ofere stimulente pentru îmbunătățirea accesibilității.</li> </ul>	
4.	Infrastructura tehnologică deficitară în școli	<ul style="list-style-type: none"> <li>• Realizarea analizei nevoilor privind infrastructura tehnologică din școli.</li> <li>• Elaborarea unui plan cuprinzător de modernizare a infrastructurii tehnologice din școli, inclusiv furnizarea de acces la internet de mare viteză, hardware și software actualizat și formare tehnologică pentru profesori.</li> <li>• Încheierea de parteneriate cu întreprinderi și organizații locale pentru a oferi donații/sponsorizări de echipamente tehnologice și finanțare pentru modernizări.</li> <li>• Realizarea unui plan care să asigure operațiunile de întreținere și actualizări periodice pentru a se asigura că infrastructura tehnologică este actualizată și funcționează corespunzător.</li> <li>• Oferirea de stimulente pentru școlile care integrează cu succes tehnologia în programele lor școlare și care demonstrează îmbunătățiri în ceea ce privește rezultatele elevilor.</li> </ul>	Educație



Nr. crt.	Nevoi identificate	Măsurile de implementat	Aria acoperită
5.	Lipsa materialelor didactice interactive	<ul style="list-style-type: none"> <li>• Elaborarea unui plan pentru a crea și distribui materiale didactice interactive, inclusiv resurse digitale și fizice, în toate școlile din Giurgiu.</li> <li>• Organizarea de cursuri de formare pentru profesori cu privire la modul de utilizare eficientă a materialelor didactice interactive în clasele lor.</li> <li>• Încheierea de parteneriate cu întreprinderi și organizații locale pentru a oferi donații de materiale și finanțare pentru dezvoltarea acestora.</li> <li>• Promovarea colaborării între profesori pentru a împărtăși idei și cele mai bune practici de integrare a materialelor didactice interactive în programele lor școlare.</li> <li>• Evaluarea eficacității materialelor didactice interactive în ceea ce privește îmbunătățirea implicării elevilor și a rezultatelor învățării.</li> </ul>	Educație
6.	Infrastructura slabă a mobilierului	<ul style="list-style-type: none"> <li>• Realizarea unei analize a nevoilor de mobilier ale tuturor școlilor din Giurgiu.</li> <li>• Elaborarea unui plan de înlocuire sau reparare a mobilierului deteriorat și de furnizare a unui număr suficient de mobilier pentru toate clasele.</li> <li>• Încheierea de parteneriate cu întreprinderi și organizații locale pentru a oferi donații de mobilier și finanțare pentru reparații și înlocuiri.</li> <li>• Implementarea de programe regulate de întreținere și înlocuire pentru realizarea operațiunilor specifice de mentenanță.</li> <li>• Oferirea de stimulente pentru școlile care mențin o infrastructură de mobilier de înaltă calitate.</li> </ul>	Educație
7.	Inegalități în ceea ce privește nivelul de dezvoltare între școli	<ul style="list-style-type: none"> <li>• Efectuarea unei analize a nevoilor pentru a identifica disparitățile în materie de resurse educaționale între școli.</li> </ul>	Educație

Nr. crt.	Nevoi identificate	Măsurile de implementat	Aria acoperită
		<ul style="list-style-type: none"> <li>• Elaborarea unui plan pentru a oferi acces egal la resurse și sprijin pentru toate școlile din Giurgiu, indiferent de locația sau componența demografică a acestora.</li> <li>• Implementarea de politici și inițiative pentru a promova echitatea în educație, cum ar fi finanțarea egală pentru toate școlile, sprijin specific pentru școlile cu resurse mai mici și stimulente pentru școlile care îmbunătățesc rezultatele elevilor dezavantajați.</li> <li>• Sprijinirea colaborărilor dintre școli pentru a face schimb de resurse și de cele mai bune practici în vederea îmbunătățirii rezultatelor educaționale.</li> <li>• Monitorizarea progreselor și să evaluarea eficacității inițiativelor care vizează promovarea echității educaționale.</li> </ul>	
8.	Lipsa infrastructurii pentru digitalizarea procesului de învățământ	<ul style="list-style-type: none"> <li>• Elaborarea unui plan cuprinzător de digitalizare a procesului educațional, inclusiv furnizarea de resurse și instrumente digitale pentru profesori și elevi.</li> <li>• Organizarea de cursuri de formare pentru profesori cu privire la modul de utilizare eficientă a resurselor și instrumentelor digitale în sălile de clasă.</li> <li>• Stabilirea de parteneriate cu întreprinderi și organizații locale pentru a oferi donații de echipamente tehnologice și finanțare pentru inițiativele de digitalizare.</li> <li>• Asigurarea operațiunilor specifice de mentenanță pentru a asigura funcționarea corespunzătoare a echipamentelor digitale achiziționate.</li> <li>• Evaluarea eficacității inițiativelor de digitalizare în ceea ce privește</li> </ul>	Educație

Nr. crt.	Nevoi identificate	Măsurile de implementat	Aria acoperită
		îmbunătățirea implicării elevilor și a rezultatelor învățării.	
9.	Dependenta de sectorul industrial și agricol	<ul style="list-style-type: none"> <li>Promovarea unui ecosistem de inovare și tehnologie inteligentă pentru a sprijini dezvoltarea de industrii noi, inclusiv cele legate de tehnologie și sustenabilitate. Implementarea soluțiilor de agricultură inteligentă pentru a spori eficiența și productivitatea agriculturii în regiune.</li> <li>Crearea unor centre de cercetare și inovare pentru a stimula dezvoltarea de noi tehnologii și soluții pentru sectoarele industriale existente.</li> </ul>	Economie
10.	PIB per capita scăzut	<ul style="list-style-type: none"> <li>Implementarea unor proiecte care să promoveze dezvoltarea antreprenorialului și a mediului de afaceri în regiune.</li> <li>Crearea unui ecosistem de inovare și tehnologie inteligentă pentru a atrage investiții și a genera locuri de muncă cu valoare adăugată ridicată.</li> <li>Dezvoltarea unui program de formare și dezvoltare a competențelor pentru a spori șansele de angajare și creștere personală a locuitorilor</li> </ul>	Economie
11.	Instabilitate economică	<ul style="list-style-type: none"> <li>Implementarea unui sistem de monitorizare și gestionare a ciclurilor economice utilizând tehnologii inteligente și analiză de date pentru a lua decizii mai informate și eficiente.</li> <li>Investiții în proiecte de infrastructură și tehnologie care să sporească reziliența economiei și să reducă impactul fluctuațiilor economice.</li> <li>Crearea unui ecosistem de start-up-uri și incubatoare de afaceri pentru a promova inovația și diversificarea economică.</li> </ul>	Economie
12.	Veniturile și cheltuielile populației	<ul style="list-style-type: none"> <li>Implementarea de soluții de e-guvernare pentru a facilita accesul la</li> </ul>	Economie

Nr. crt.	Nevoi identificate	Măsurile de implementat	Aria acoperită
		<p>servicii publice și a optimiza administrarea bugetului public.</p> <ul style="list-style-type: none"> <li>- Crearea de platforme de comerț electronic local pentru a sprijini afacerile locale și a stimula creșterea economiei regionale.</li> <li>- Implementarea de proiecte de sustenabilitate și eficiență energetică pentru a reduce costurile de trai ale populației.</li> </ul>	
13.	Productivitatea muncii	<ul style="list-style-type: none"> <li>- Implementarea soluțiilor IoT și Big Data pentru a monitoriza performanța și productivitatea muncii în timp real.</li> <li>- Crearea de platforme digitale pentru educație și formare profesională, care să faciliteze dezvoltarea competențelor cerute de piața muncii.</li> <li>- Utilizarea inteligenței artificiale pentru optimizarea proceselor de recrutare și selecție a forței de muncă.</li> </ul>	Economie
14.	Tranziție către o economie post-industrială	<ul style="list-style-type: none"> <li>- Implementarea unui ecosistem de inovare și tehnologie inteligentă în regiune, cu hub-uri de inovație și centre de cercetare pentru promovarea start-up-urilor și a industriei high-tech.</li> <li>- Crearea de zone de testare pentru soluții tehnologice și dezvoltarea de proiecte de sustenabilitate și eficiență energetică în industrie.</li> <li>- Utilizarea senzorilor și a Internetului Obiectelor pentru a monitoriza și optimiza activitatea economică și a sprijini creșterea sectoarelor inovatoare.</li> </ul>	Economie
15.	Număr mare de firme mici și mijlocii cu dificultăți de dezvoltare și competitivitate	<ul style="list-style-type: none"> <li>- Instituirea unui fond de investiții pentru IMM-uri, oferind finanțare accesibilă și condiții avantajoase.</li> <li>- Implementarea unui program de mentorat și consultanță pentru afacerile mici, pentru a spori expertiza lor.</li> </ul>	Economie

Nr. crt.	Nevoi identificate	Măsurile de implementat	Aria acoperită
16.	Sistem ineficient de colectare a datelor privind activitatea firmelor din Giurgiu	<ul style="list-style-type: none"> <li>- Modernizarea infrastructurii tehnologice pentru colectarea și gestionarea datelor economice.</li> <li>- Crearea unui portal online pentru raportarea eficientă a datelor de către întreprinderi.</li> <li>- Dezvoltarea parteneriatului public/privat între organisme/instituții care centralizează/dețin informații cu privire la activitatea firmelor din Giurgiu (ex. Camera de Comerț și Industrie, Serviciul Public Finanțe Locale Giurgiu, Inspectoratul de Muncă).</li> </ul>	Economie
17.	Concentrarea puterii economice în agricultură și industrie	<ul style="list-style-type: none"> <li>- Promovarea diversificării economiei prin atragerea investițiilor în alte sectoare cheie (tehnologie, energie regenerabilă, turism etc.).</li> </ul>	Economie
18.	Insuficiență de atragere de investiții străine directe în Giurgiu	<ul style="list-style-type: none"> <li>- Implementarea unui program de promovare a județului Giurgiu ca destinație atractivă pentru investitori.</li> <li>- Simplificarea procedurilor de înființare a unei afaceri și a acordului pentru investiții străine.</li> </ul>	Economie
19.	Diversificarea economică	<p>Implementarea unei strategii de dezvoltare economică care să încurajeze diversificarea în alte sectoare, precum tehnologia, energiile regenerabile și industria de servicii.</p> <ul style="list-style-type: none"> <li>• Crearea unui ecosistem de inovare și cercetare care să faciliteze colaborarea între universități, centre de cercetare și sectorul privat.</li> <li>• Implementarea platformelor digitale pentru atragerea de investiții în domenii cheie.</li> </ul>	Economie
21.	Scăderea în industria fabricare echipamentelor electre și electronice	Stimularea inovării în industria de producție, acordarea de facilități fiscale și finanțare pentru cercetare și dezvoltare în domeniul echipamentelor electronice și tehnologiei.	Economie

Nr. crt.	Nevoi identificate	Măsurile de implementat	Aria acoperită
		<ul style="list-style-type: none"> <li>Încurajarea colaborării între universități și companii pentru a promova cercetarea aplicată în industrie.</li> <li>Crearea unui cluster de inovare și tehnologie care să faciliteze colaborarea dintre cercetători, companii și instituții de învățământ.</li> <li>Lansarea unui program de granturi și finanțare pentru proiecte de cercetare aplicată în domeniul echipamentelor electronice.</li> </ul>	
22.	Potențialul sub al exploatat al comerțului ridicat cu	<p>Crearea unui mediu favorabil pentru dezvoltarea comerțului cu ridicata prin facilitarea accesului la piețe externe și sprijinirea înființării de lanțuri de aprovizionare.</p> <ul style="list-style-type: none"> <li>Implementarea unei platforme digitale de comerț cu ridicata care să faciliteze conectarea între producători și comercianți.</li> <li>Investiții în infrastructura de logistică și depozitare pentru eficientizarea lanțului de aprovizionare.</li> </ul>	Economie
23.	Disparitatea de gen în piața muncii	<p>Implementarea unui program de stimulare a angajării pentru femei în sectoare tehnologice.</p> <ul style="list-style-type: none"> <li>Dezvoltarea unui portal online de recrutare și formare profesională pentru a facilita accesul egal la oportunități de muncă.</li> </ul>	Economie
24.	Scăderea numărului de resurse de muncă	<p>Implementarea unui sistem de monitorizare a pieței muncii pentru identificarea sectoarelor cu potențial de creștere și dezvoltare.</p> <ul style="list-style-type: none"> <li>Crearea unui fond de sprijin pentru antreprenori și start-up-uri locale în domeniul inovative.</li> </ul>	Economie
25.	Scăderea participării forței de muncă	<p>Implementarea unui program de învățare pe tot parcursul vieții pentru adulți, care să faciliteze dezvoltarea de competențe în sectoare emergente.</p>	Economie

Nr. crt.	Nevoi identificate	Măsurile de implementat	Aria acoperită
		<ul style="list-style-type: none"> <li>Crearea unui hub de inovare și coworking pentru a încuraja colaborarea și dezvoltarea de noi idei.</li> </ul>	
26.	Digitalizarea și inovația în serviciile publice se află în etapă incipientă	<p>Implementarea unui sistem integrat de management al forței de muncă pentru a monitoriza și optimiza angajarea și dezvoltarea resurselor umane în cadrul administrației publice locale</p> <ul style="list-style-type: none"> <li>Dezvoltarea de aplicații și platforme digitale pentru a îmbunătăți accesul la informații despre locurile de muncă, formare și servicii publice</li> </ul>	Economie
27.	Lipsa unor programe de tipul “transfer de cunoștințe”	<p>Crearea de parteneriate între universități, centre de cercetare și companii pentru a dezvolta programe educaționale relevante și pentru a facilita transferul de cunoștințe și tehnologii în economie</p> <ul style="list-style-type: none"> <li>Implementarea unui program de burse și stagii în companiile locale pentru a atrage și reține tineri talentați în domeniile tehnologice</li> </ul>	Economie
28.	Disparitate în accesul la locuințe	<ul style="list-style-type: none"> <li>Implementarea unui sistem de locuințe inteligente pentru a optimiza și gestiona eficient resursele disponibile</li> <li>Crearea unei platforme digitale pentru a facilita procesul de căutare și închiriere/vânzare a locuințelor</li> <li>Dezvoltarea unor modele de finanțare inovatoare pentru a sprijini accesul la locuințe pentru categoriile defavorizate</li> <li>Implementarea soluțiilor de eficiență energetică și de reducere a emisiilor de carbon în locuințe</li> </ul>	Dezvoltare socială
29.	Diferențe în dimensiunea și calitatea locuințelor	<ul style="list-style-type: none"> <li>Promovarea conceptelor de construcții inteligente și sustenabile, care să includă utilizarea materialelor ecologice și tehnologii avansate</li> <li>Stimularea adopției de soluții de automatizare și control inteligent al</li> </ul>	Dezvoltare socială

Nr. crt.	Nevoi identificate	Măsurile de implementat	Aria acoperită
		<p>locuințelor pentru a îmbunătăți confortul și eficiența energetică</p> <ul style="list-style-type: none"> <li>Implementarea de programe de instruire și educație pentru dezvoltatori și proprietari de locuințe, pentru a promova calitatea construcțiilor</li> </ul>	
30.	Creștere a construcțiilor de locuințe	<ul style="list-style-type: none"> <li>Implementarea unui sistem de monitorizare și gestionare a construcțiilor, bazat pe tehnologii IoT și analiză de date</li> <li>Promovarea proiectelor de dezvoltare urbană inteligentă, care să includă locuințe conectate și integrarea infrastructurii digitale</li> <li>Implementarea de soluții de planificare urbană inteligentă, care să faciliteze dezvoltarea echilibrată a construcțiilor de locuințe</li> </ul>	Dezvoltare socială
31.	Discrepanțe de preț și acces la locuințe în diferite zone	<ul style="list-style-type: none"> <li>Implementarea unei platforme digitale de evaluare și comparare a prețurilor locuințelor în diverse zone</li> <li>Promovarea dezvoltării unor zone urbane inteligente, care să ofere infrastructură și servicii de calitate în toate zonele</li> <li>Implementarea soluțiilor de transport inteligent pentru a asigura accesibilitatea și conectivitatea între zonele rezidențiale și cele de muncă</li> </ul>	Dezvoltare socială
32.	Calitate inegală a mediului construit	<ul style="list-style-type: none"> <li>Promovarea proiectelor de reabilitare urbană inteligentă, care să vizeze modernizarea și eficientizarea infrastructurii existente</li> <li>Implementarea unor soluții de monitorizare și gestionare a calității mediului, precum calitatea aerului și nivelul de zgomot</li> <li>Stimularea dezvoltării clădirilor verzi și utilizarea surselor regenerabile de energie</li> </ul>	Infrastructură, mediu



Nr. crt.	Nevoi identificate	Măsurile de implementat	Aria acoperită
33.	Deficiențe în suprafața de spații verzi pe locuitor	<ul style="list-style-type: none"> <li>Extinderea suprafeței de spații verzi prin crearea de noi zone verzi în cartierele periferice și de intrare, utilizând concepte de planificare inteligentă și soluții tehnologice pentru identificarea locațiilor potențiale</li> </ul>	Infrastructură, mediu
34.	Concentrarea spațiilor verzi în zona centrală	<ul style="list-style-type: none"> <li>Utilizarea tehnologiei și conceptelor de planificare inteligentă pentru revitalizarea și dezvoltarea spațiilor verzi existente în zona centrală și pentru crearea de coridoare și aliniamente verzi care să lege aceste spații cu zonele periferice.</li> </ul>	Infrastructură, mediu
35.	Starea de degradare a spațiilor verzi existente	<ul style="list-style-type: none"> <li>Implementarea soluțiilor tehnologice pentru monitorizarea și întreținerea eficientă a spațiilor verzi, inclusiv utilizarea senzorilor IoT pentru monitorizarea calității solului și a umidității, precum și a sistemelor automate de irigație și întreținere.</li> </ul>	Infrastructură, mediu
36.	Lipsa accesului la spațiile verzi în cartierele periferice	<ul style="list-style-type: none"> <li>Implementarea conceptului de parcuri inteligente în cartierele cu densitate mare de locuințe colective, care să includă facilități de agrement, zone de joacă și sisteme de transport inteligent pentru a facilita accesul cetățenilor la aceste spații.</li> </ul>	Infrastructură, mediu
37.	Necesitatea conectării spațiilor verzi prin coridoare și aliniamente verzi	<ul style="list-style-type: none"> <li>Utilizarea tehnologiilor de cartografiere și planificare urbană pentru identificarea și proiectarea coridoarelor și aliniamentelor verzi, precum și utilizarea senzorilor și a sistemelor de monitorizare pentru a asigura conectivitatea și coerența sistemului de spații verzi inteligente.</li> </ul>	Infrastructură, mediu
38.	Îmbunătățirea accesibilității și siguranței spațiilor verzi	<ul style="list-style-type: none"> <li>Implementarea sistemelor de monitorizare video inteligente, a sistemelor de iluminare inteligentă și a aplicațiilor mobile pentru informarea cetățenilor despre spațiile verzi disponibile și pentru asigurarea unei</li> </ul>	Infrastructură, mediu

Nr. crt.	Nevoi identificate	Măsurile de implementat	Aria acoperită
		experiențe sigure și plăcute în aceste zone	
39.	Integrarea dezvoltării spațiilor verzi în planificarea urbană	<ul style="list-style-type: none"> <li>Utilizarea conceptelor de planificare urbană inteligentă pentru a asigura integrarea dezvoltării spațiilor verzi în procesul de planificare urbană mai larg, prin utilizarea tehnologiilor de analiză și simulare pentru a evalua impactul dezvoltării spațiilor verzi asupra altor aspecte urbane, precum traficul, infrastructura și serviciile publice.</li> </ul>	Infrastructură, mediu
40.	Rata criminalității în municipiul Giurgiu este ridicată	<ul style="list-style-type: none"> <li>Implementarea sistemelor de supraveghere inteligente în zonele cu risc crescut</li> </ul>	Dezvoltare socială
41.	Cele mai frecvente infracțiuni: furt, agresiune, daune materiale	<ul style="list-style-type: none"> <li>Dezvoltarea și extinderea spațiilor publice și verzi, cu focus pe aspecte de siguranță și iluminat inteligent</li> <li>Implementarea tehnologiilor de securitate și control acces în clădiri și zone rezidențiale</li> <li>Implementarea unor platforme digitale pentru monitorizarea și raportarea infracțiunilor de către cetățeni</li> </ul>	Dezvoltare socială
42.	Rata criminalității informaționale este în creștere	<ul style="list-style-type: none"> <li>Consolidarea eforturilor de combatere a criminalității informatice</li> <li>- Implementarea unor politici și tehnologii avansate de securitate cibernetică</li> <li>- Promovarea educației și conștientizării în domeniul securității online</li> </ul>	Dezvoltare socială
43.	Bariere în calea accesului la serviciile de urgență pentru anumite grupuri de locuitori	<ul style="list-style-type: none"> <li>Dezvoltarea de programe specifice de formare și conștientizare adresate grupurilor vulnerabile, precum și furnizarea de servicii de transport adaptate pentru a facilita accesul acestor grupuri la serviciile de urgență</li> </ul>	Dezvoltarea socială
44.	Starea de conservare	<ul style="list-style-type: none"> <li>Implementarea unui sistem de monitorizare a clădirilor culturale cu tehnologii IoT pentru detectarea precoce a problemelor și alerte timpurii</li> </ul>	Infrastructură, mediu

Nr. crt.	Nevoi identificate	Măsurile de implementat	Aria acoperită
		<ul style="list-style-type: none"> <li>Utilizarea senzorilor și dispozitivelor inteligente pentru a monitoriza temperatura, umiditatea și alte factori de risc care pot afecta clădirile</li> <li>Crearea unei platforme online pentru gestionarea și monitorizarea proiectelor de conservare, care să ofere transparență și implicare comunitară</li> </ul>	
45.	Restaurare și consolidare	<ul style="list-style-type: none"> <li>Utilizarea tehnologiilor de scanare 3D și modelare digitală pentru a crea o bază de date a clădirilor istorice și a facilita procesul de restaurare și conservare</li> <li>Integrarea tehnologiilor de realitate augmentată și virtuală în vizitarea și explorarea clădirilor culturale, oferind o experiență interactivă și educativă</li> <li>Utilizarea energiei regenerabile și a soluțiilor eficiente din punct de vedere energetic în proiectele de restaurare pentru a reduce impactul asupra mediului</li> <li>Implementarea conceptului de "clădire inteligentă" prin adăugarea de senzori și sisteme de monitorizare a integrității structurale și a condițiilor interioare</li> </ul>	Sport, cultură, turism
46.	Spații abandonate	<ul style="list-style-type: none"> <li>Implementarea unui sistem de monitorizare a spațiilor abandonate, utilizând tehnologii de tip senzorial inteligent pentru a detecta și raporta situații de abandon</li> <li>Dezvoltarea unei platforme online pentru identificarea și promovarea spațiilor disponibile pentru proiecte culturale și creative</li> <li>Utilizarea conceptelor de "clădire adaptabilă" și "spațiu flexibil" pentru a facilita transformarea și reutilizarea spațiilor abandonate</li> <li>Implementarea soluțiilor de securitate și monitorizare a spațiilor abandonate prin</li> </ul>	Sport, cultură, Turism

Nr. crt.	Nevoi identificate	Măsurile de implementat	Aria acoperită
		intermediul sistemelor de supraveghere video și a sistemelor de alarmă	
47.	Diversitate și promovare culturală	<ul style="list-style-type: none"> <li>Dezvoltarea unei platforme digitale pentru promovarea evenimentelor culturale și a operei artiștilor locali</li> <li>Implementarea unui sistem de feedback și interacțiune între comunitate și organizatorii evenimentelor culturale</li> <li>Crearea unei rețele de colaborare între instituțiile culturale și organizațiile din comunitate pentru a promova diversitatea culturală și inovația</li> </ul>	Sport, cultură. Turism
48.	Scăderea numărului de biblioteci și a personalului angajat	<ul style="list-style-type: none"> <li>Implementarea unor biblioteci inteligente cu acces digital la cărți și resurse educaționale.</li> <li>Utilizarea tehnologiei IoT pentru a monitoriza și gestiona eficient stocurile de cărți și împrumuturile.</li> <li>Integrarea platformelor online și a aplicațiilor mobile pentru a facilita accesul la serviciile bibliotecilor.</li> </ul>	Sport, cultură, turism
49.	Scăderea interesului publicului la spectacole reprezentative artistice și la și	<ul style="list-style-type: none"> <li>Implementarea sistemelor de rezervare online pentru spectacole și evenimente culturale, cu opțiuni de selecție a locurilor și achitare electronică</li> <li>Utilizarea tehnologiei de analiză a datelor pentru a identifica preferințele și interesele publicului și a adapta programul artistic în consecință.</li> <li>Integrarea sistemelor de iluminat și sunet inteligente în săli de spectacol, pentru a oferi experiențe multimedia captivante.</li> </ul>	Sport, cultură, turism
50.	Insuficiența infrastructurii sportive și petrecere timpului liber de a	<ul style="list-style-type: none"> <li>Implementarea de facilități sportive multifuncționale inteligente, echipate cu senzori IoT pentru a monitoriza și optimiza utilizarea lor.</li> <li>Dezvoltarea de facilități sportive indoor dotate cu soluții tehnologice inovatoare, cum ar fi sisteme de realitate virtuală pentru experiențe</li> </ul>	Sport, cultură, turism

Nr. crt.	Nevoi identificate	Măsurile de implementat	Aria acoperită
51.	Nevoia de modernizare și reabilitare	<p>interactive și antrenamente personalizate.</p> <ul style="list-style-type: none"> <li>Reabilitarea și modernizarea bazelor sportive existente, cu integrarea de sisteme inteligente de iluminat, care utilizează senzori pentru a detecta prezența persoanelor și pentru a ajusta nivelul de iluminare în funcție de nevoi.</li> <li>Extinderea și modernizarea Sălii Sporturilor Olimpia, cu implementarea de tehnologii avansate, cum ar fi ecrane LED pentru afișarea informațiilor despre evenimente sportive și sistem de ticketing online.</li> </ul>	Sport, cultură, turism
52.	Accesibilitate limitată	<ul style="list-style-type: none"> <li>Implementarea unui sistem online de programare și abonare la facilitățile sportive, cu integrare într-o platformă Smart City, care permite rezervarea și plata online a serviciilor.</li> <li>Organizarea de evenimente și competiții sportive la nivel local și internațional, cu utilizarea aplicațiilor mobile și a senzorilor pentru a colecta și analiza date despre participanți și spectatori.</li> </ul>	Sport, cultură, turism
53.	Necesitatea integrării tehnologiei	<ul style="list-style-type: none"> <li>Instalarea iluminatului public inteligent, adaptat la fluxul de persoane și la nivelul de lumină naturală disponibil, cu utilizarea senzorilor și a algoritmilor de control automat.</li> <li>Furnizarea de WiFi gratuit în zonele sportive și de agrement, care să permită accesul la aplicații mobile cu informații despre evenimente, rezervări și servicii disponibile.</li> <li>Dezvoltarea unei aplicații mobile pentru acces facil la informații despre evenimente, rezervări și servicii disponibile, precum și pentru a oferi servicii personalizate, cum ar fi programul de antrenament și recomandări de activități fizice și</li> </ul>	Infrastructură, mediu

Nr. crt.	Nevoi identificate	Măsurile de implementat	Aria acoperită
54.	Percepție redusă ca destinație turistică	<p>petrecere a timpului liber, bazate pe preferințele și obiectivele utilizatorilor.</p> <ul style="list-style-type: none"> <li>Dezvoltarea unei strategii de branding turistic care să pună în evidență aspectele unice și atracțiile municipiului Giurgiu. Se poate realiza prin utilizarea tehnologiei de realitate augmentată pentru a oferi turiștilor informații interactive și experiențe virtuale legate de atracțiile turistice</li> <li>Promovarea activă în țară și în străinătate prin intermediul campaniilor de marketing și participarea la târguri și expoziții turistice internaționale. Se poate realiza prin Implementarea sistemelor de feedback și evaluare a experienței turistice pentru a obține date în timp real și a îmbunătăți serviciile oferite</li> </ul>	Sport, cultură, turism
55.	Infrastructură turistică limitată	<ul style="list-style-type: none"> <li>Stimularea investițiilor private în dezvoltarea unităților de cazare și a altor facilități turistice. Se poate realiza prin implementarea sistemelor de rezervare și plată online pentru facilitățile turistice, pentru a facilita procesul de rezervare și deplată</li> <li>Colaborarea cu autoritățile locale și regionale pentru îmbunătățirea infrastructurii de transport și a accesului la destinație. Se poate realiza prin utilizarea tehnologiei Internet of Things (IoT) pentru monitorizarea și gestionarea eficientă a infrastructurii turistice (iluminat, parcări etc.).</li> </ul>	Sport, cultură, turism
56.	Scăderea circulației turistice	<ul style="list-style-type: none"> <li>Îmbunătățirea campaniilor de promovare și conștientizare în mediul online și pe platformele de social media. Se poate realiza prin utilizarea tehnologiilor de geo localizare și de navigație pentru a ghida turiștii spre atracțiile și evenimentele importante.</li> </ul>	Sport, cultură, turism

Nr. crt.	Nevoi identificate	Măsurile de implementat	Aria acoperită
		<ul style="list-style-type: none"> <li>Organizarea de evenimente și festivaluri atractive care să atragă turiști și să crească vizibilitatea municipiului. Se poate realiza prin implementarea sistemelor de marketing contextual pentru a oferi turiștilor oferte și recomandări personalizate în funcție de locația și preferințele lor.</li> </ul>	
57.	Pacienții petrec mult timp așteptând la unitățile medicale, ceea ce duce la disconfort și întârzieri în îngrijirea medicală.	<ul style="list-style-type: none"> <li>Implementarea unui sistem de programare online și rezervare alocată de timp, care utilizează tehnologia de programare online și aplicații mobile pentru a permite pacienților să-și programeze și să-și gestioneze întâlnirile medicale în mod eficient.</li> <li>Utilizarea tehnologiei de înregistrare și identificare a pacienților prin intermediul cardurilor inteligente sau a codurilor QR pentru a reduce timpul de înregistrare și a asigura o flux mai rapid al pacienților</li> </ul>	Dezvoltare socială
58.	Infrastructura medicală existentă nu poate face față cererii crescute de servicii medicale și nu dispune de tehnologii avansate.	<ul style="list-style-type: none"> <li>Investiții în modernizarea și extinderea infrastructurii medicale, inclusiv construirea de noi spitale și centre de sănătate echipate cu tehnologie de vârf.</li> <li>Implementarea soluțiilor de telesănătate și e-sănătate pentru a îmbunătăți accesul la servicii medicale.</li> </ul>	Dezvoltare socială
59.	Există un deficit de personal medical calificat, ceea ce afectează calitatea îngrijirii medicale și crește povara asupra personalului existent	<ul style="list-style-type: none"> <li>Dezvoltarea unui program de formare și educație continuă pentru personalul medical, care utilizează tehnologii de învățare online, simulatoare și metode interactive pentru a crește competențele și calitatea serviciilor medicale</li> </ul>	Dezvoltare socială
60.	Sistemele tradiționale de înregistrare și gestionare a datelor medicale sunt ineficiente,	<ul style="list-style-type: none"> <li>Implementarea unui sistem electronic de înregistrare și gestionare a datelor medicale pentru a reduce erorile și timpul petrecut cu hârtiile.</li> <li>Integrarea sistemelor de informații medicale între diferitele unități de</li> </ul>	Dezvoltare socială

Nr. crt.	Nevoi identificate	Măsurile de implementat	Aria acoperită
	consumă timp și pot duce la erori.	<p>îngrijire medicală pentru a asigura schimbul rapid și securizat de informații.</p> <ul style="list-style-type: none"> <li>Implementarea unui sistem de gestionare electronică a datelor medicale (EMR), care utilizează tehnologia cloud și baze de date securizate pentru a stoca și accesa eficient informațiile pacienților.</li> </ul>	
61.	Comunicarea și colaborarea între medicii de familie și specialiști sunt adesea dificile și pot duce la întârzieri în diagnosticare și tratament.	<ul style="list-style-type: none"> <li>Dezvoltarea unei platforme online pentru comunicare și colaborare între medici, unde pot împărtăși informații și consultații în timp real.</li> <li>Utilizarea tehnologiei de telemedicină pentru a permite consulturi virtuale între medici.</li> <li>Implementarea tehnologiei de partajare a informațiilor medicale între diferite instituții și specialități pentru a asigura o îngrijire integrată și coordonată a pacienților.</li> </ul>	Dezvoltarea socială
62.	Lipsa educației în domeniul sănătății	<ul style="list-style-type: none"> <li>Implementarea unei platforme online de educație în domeniul sănătății, care să ofere informații și resurse despre prevenție, nutriție și stil de viață sănătos.</li> <li>Utilizarea aplicațiilor mobile pentru a oferi sfaturi personalizate și notificări legate de sănătate</li> </ul>	Dezvoltarea socială
63.	Există inegalități în accesul la servicii medicale, determinate de locație, statut socio-economic și alte factori discriminatorii.	<ul style="list-style-type: none"> <li>Implementarea unui sistem de telemedicină pentru a permite accesul la servicii medicale de calitate în zonele rurale sau izolate.</li> <li>Utilizarea aplicațiilor mobile pentru a oferi informații și programări accesibile tuturor cetățenilor</li> </ul>	Dezvoltarea socială
64.	Lipsa soluțiilor de sănătate digitală	<ul style="list-style-type: none"> <li>Crearea unei platforme de telesănătate pentru programări online, consultări și monitorizare la distanță</li> <li>Implementarea platformelor digitale de sănătate, care includ aplicații mobile de</li> </ul>	Dezvoltarea socială



Nr. crt.	Nevoi identificate	Măsurile de implementat	Aria acoperită
		<p>monitorizare a sănătății, dispozitive wearables și tehnologii de sănătate conectată pentru a sprijini pacienții în gestionarea și monitorizarea stării lor de sănătate.</p> <ul style="list-style-type: none"> <li>Dezvoltarea unor sisteme interoperabile de schimb de date medicale între diferite platforme și dispozitive pentru a asigura o coordonare eficientă a îngrijirii și o experiență mai integrată pentru pacienți.</li> </ul>	
65.	Diversificarea și dezvoltarea serviciilor sociale	<ul style="list-style-type: none"> <li>Utilizarea tehnologiei pentru identificarea nevoilor comunității și planificarea dezvoltării serviciilor sociale în funcție de acestea.</li> <li>Implementarea unui sistem de monitorizare și evaluare a serviciilor sociale pentru a identifica lacunele și a dezvolta noi servicii în funcție de nevoile identificate.</li> </ul>	Dezvoltarea socială
66.	Accesibilitatea serviciilor sociale	<ul style="list-style-type: none"> <li>Crearea unei platforme online care să ofere informații actualizate despre serviciile sociale disponibile, criteriile de eligibilitate și modalitățile de acces.</li> <li>Implementarea unui sistem de programare online pentru programările la servicii sociale, eliminând astfel necesitatea de a sta la coadă și permițând o programare mai eficientă.</li> </ul>	Dezvoltarea socială
67.	Calitatea serviciilor sociale	<ul style="list-style-type: none"> <li>Utilizarea tehnologiei pentru monitorizarea calității serviciilor sociale prin intermediul unui sistem de feedback de la beneficiari și prin colectarea de date relevante pentru evaluare.</li> <li>Dezvoltarea unui sistem de raportare online pentru incidente și reclamații, care să faciliteze raportarea și soluționarea promptă a problemelor.</li> </ul>	Dezvoltarea socială
68.	Colaborarea și parteneriatele	<ul style="list-style-type: none"> <li>Implementarea unei platforme digitale de colaborare între diferitele organizații</li> </ul>	Dezvoltarea socială

Nr. crt.	Nevoi identificate	Măsurile de implementat	Aria acoperită
		și instituții implicate în furnizarea serviciilor sociale. Această platformă poate facilita schimbul de informații, coordonarea activităților și dezvoltarea de parteneriate eficiente pentru a îmbunătăți sinergia și rezultatele în domeniul asistenței sociale.	
69.	<p><b>Modernizarea necorespunzătoare a unor străzi</b> În ciuda creșterii recente a numărului de străzi modernizate, există încă secțiuni de drumuri care nu au fost încă modernizate. Această lipsă de modernizare poate avea un impact negativ asupra calității mediului urban, în special în cartierele rezidențiale.</p>	<p><b>Realizarea unui inventar al străzilor din municipiu și propunerea lor în vederea realizării de lucrări care să vizeze modernizarea străzilor</b> Municipiul Giurgiu ar trebui să prioritizeze modernizarea străzilor nemodernizate rămase pentru a îmbunătăți calitatea generală a mediului urban.</p> <p>În plus, lucrările privind modernizarea străzilor trebuie să țină cont de adaptarea infrastructurii, acolo unde e cazul, la nevoile cetățenilor (spre exemplu la intersectarea străzilor cu trotuarul)</p>	Infrastructură, mediu
70.	<p><b>Starea tehnică precară a unor străzi</b></p> <p>Unele străzi din zona centrală au condiții tehnice proaste sau foarte proaste, ceea ce poate avea un impact negativ asupra experienței de mobilitate a utilizatorilor de drumuri.</p>	<p><b>Realizarea unor lucrări periodice privind întreținerea regulată a drumurilor</b></p> <p>Primăria municipiului Giurgiu ar trebui să asigure întreținerea regulată a drumurilor pentru a preveni deteriorarea și pentru a îmbunătăți experiența utilizatorilor.</p>	Infrastructură, urbanism și mediu
71.	<p><b>Infrastructură inadecvată pentru bicicliști</b></p>	<p><b>Construirea unei infrastructuri sigure pentru bicicliști</b>, cum ar fi piste pentru bicicliști, parcări sigure pentru biciclete și programe de partajare a bicicletelor. Aceste măsuri ar putea încuraja mai mulți oameni să meargă cu</p>	Infrastructură, urbanism și mediu

Nr. crt.	Nevoi identificate	Măsurile de implementat	Aria acoperită
	<p>Acest aspect a dus la o distribuție uniformă a accidentelor în care sunt implicați bicicliști în întreaga municipalitate. Această lipsă de infrastructură sigură pentru bicicliști poate descuraja oamenii să aleagă bicicleta ca mod de transport, ceea ce ar putea duce la o creștere a utilizării mașinilor și la o agravare a congestiei traficului.</p>	<p>bicicleta, reducând astfel congestia traficului și îmbunătățind calitatea aerului.</p>	
72.	<p><b>Lipsa unei infrastructuri prietenoase cu pietonii</b></p> <p>Accidentele în care sunt implicați pietoni sunt concentrate în zona centrală și de-a lungul câtorva străzi principale. Acest lucru sugerează lipsa unei infrastructuri prietenoase cu pietonii, ceea ce ar putea descuraja oamenii să meargă pe jos și ar putea duce la creșterea utilizării mașinilor, contribuind la congestia traficului și la poluarea aerului.</p>	<p><b>Crearea unei infrastructuri favorabile pietonilor</b>, cum ar fi trotuare mai largi, treceri de pietoni și zone destinate exclusiv pietonilor. Aceste măsuri ar putea face ca mersul pe jos să fie mai sigur și mai atractiv, ceea ce ar duce la mai puține mașini pe șosea și la reducerea congestiei traficului.</p>	<p>Infrastructură, urbanism și mediu</p>

Nr. crt.	Nevoi identificate	Măsurile de implementat	Aria acoperită
73.	Oferta limitată de locuri de parcare	Realizarea unei investiții privind managementul sistemului de parcare	Infrastructură, urbanism și mediu
74.	Gestionarea ineficientă a parcarilor	Realizarea unei investiții privind managementul sistemului de parcare	Infrastructură, urbanism și mediu
75.	<b>Flotă îmbătrânită</b>  O proporție semnificativă a vehiculelor din flota de transport public local este veche și poate necesita întreținere frecventă, care poate fi costisitoare. De asemenea, vehiculele mai vechi pot avea un impact negativ asupra mediului și pot să nu ofere nivelul de confort așteptat de pasageri.	<b>Realizarea de investiții privind achiziționarea de echipamente electrice</b>  Demararea unui program de înlocuire a vehiculelor pentru a înlocui treptat vehiculele mai vechi cu unele mai noi, mai ecologice și mai confortabile. Totodată ar fi necesar și implementarea unui program de întreținere periodică pentru a menține vehiculele existente în stare bună de funcționare și pentru a le prelungi durata de viață.	Infrastructură, urbanism și mediu
76.	<b>Acoperire limitată:</b> Unele zone din Giurgiu au o acoperire limitată de către transportul public, ceea ce înseamnă că locuitorii pot fi nevoiți să parcurgă distanțe mari pentru a avea acces la transportul public, ceea ce îl face mai puțin atractiv ca opțiune.	<b>Efectuarea unui studiu pentru a identifica zonele din oraș cu acoperire limitată a transportului public și elaborarea unor planuri de extindere a serviciilor în aceste zone.</b>	Infrastructură, urbanism și mediu

Nr. crt.	Nevoi identificate	Măsurile de implementat	Aria acoperită
77.	<p><b>Digitalizare insuficientă:</b> Accesul la informații și digitalizarea serviciilor de transport public local din Giurgiu se află încă într-un stadiu incipient, ceea ce poate îngreuna accesul utilizatorilor la actualizări în timp real și la alte informații relevante.</p>	<p>Dezvoltarea unei aplicații mobile sau a unei platforme online care să ofere informații în timp real despre serviciile de transport public, inclusiv despre orare și întârzieri. Introducerea opțiunii de plată cu carduri inteligente pentru a facilita plata biletelor și urmărirea utilizării acestora de către pasageri.</p>	<p>Infrastructură, urbanism și mediu</p>
78.	<p><b>Stații de așteptare slab echipate:</b> Stațiile de așteptare din Giurgiu sunt, în general, slab echipate, cu facilități minime și unele în stare proastă, ceea ce poate face ca transportul public să fie mai puțin atractiv pentru utilizatori.</p>	<p>Realizarea unei investiții privind infrastructura existentă în cadrul stațiilor de transport public - stații autobuz cu panou fotovoltaic cu bancă inteligentă (sistem zerowire, WIFI și lumini LED)</p> <p>Efectuarea unei analize asupra stațiilor de așteptare din oraș și elaborarea unor planuri de modernizare și îmbunătățire a dotărilor acestora, ținând cont totodată de utilizarea unei infrastructuri inteligente (panouri fotovoltaice cu bancă inteligentă). Oferirea unor facilități suplimentare cum ar fi scaune, iluminat și adăposturi, pentru a face stațiile de așteptare mai confortabile și mai atractive pentru utilizatori.</p>	<p>Infrastructură, urbanism și mediu</p>
79.	<p><b>Deteriorarea infrastructurii pietonale în anumite zone,</b> ceea ce duce la o accesibilitate și siguranță reduse pentru pietoni.</p>	<p>Realizarea de investiții/lucrări privind întreținerea și repararea trotuarelor</p> <p>Întreținerea și repararea periodică a trotuarelor pentru a se asigura că acestea sunt sigure și accesibile. În plus se poate avea în vedere și efectuarea de audituri de siguranță pentru a identifica zonele care necesită îmbunătățiri și stabilirea priorităților în ceea ce privește reabilitarea acestora.</p>	<p>Infrastructură, urbanism și mediu</p>

Nr. crt.	Nevoi identificate	Măsurile de implementat	Aria acoperită
80.	Lipsa de locuri de parcare în cartierele rezidențiale, ceea ce duce la utilizarea trotuarelor pentru parcare și la reducerea accesibilității și siguranței pietonilor.	<p>Punerea în aplicare a unor reglementări stricte privind parcare și sancțiuni pentru contravenienții care parchează pe trotuare.</p> <p>Crearea de locuri de parcare dedicate în zonele rezidențiale pentru a minimiza impactul asupra spațiului public.</p>	Infrastructură, urbanism și mediu
81.	Rețea limitată de piste de biciclete care nu leagă principalele puncte de interes din zonă, ceea ce duce la o accesibilitate și utilitate limitate	<p>Extinderea rețelei de piste de biciclete pentru a conecta principalele destinații, cum ar fi unitățile de învățământ, zonele de recreere și zonele comerciale.</p> <p>Crearea de piste dedicate bicicletelor care sunt separate fizic de traficul motorizat pentru a îmbunătăți siguranța.</p>	Infrastructură, urbanism și mediu
82.	Cererea pentru ciclism depășește zonele în care sunt amenajate piste, ceea ce duce la circulația bicicletelor pe marginea drumului, pe benzi sau pe trotuare, ceea ce reprezintă un risc de siguranță pentru toți participanții la trafic.	Elaborarea unui plan de extindere a rețelei de piste pentru biciclete pentru a satisface cererea pentru ciclism. Furnizarea de mijloace și servicii suplimentare, cum ar fi centre de închiriere de biciclete și campanii de promovare pentru a încuraja utilizarea bicicletei ca mijloc de transport viabil și durabil. Educarea publicului cu privire la importanța respectării regulilor de circulație și a împărțirii drumului în siguranță pentru a reduce riscul de accidente	Infrastructură, urbanism și mediu
83.	Investiții scăzute în reabilitarea energetică a clădirilor comparativ cu fondul locativ deținut	Realizarea unui inventar al clădirilor publice și rezidențiale din municipiul Giurgiu și prioritizarea lor în vederea includerii lor în cadrul unor proiecte de investiții ce vizează creșterea eficienței energetice	Infrastructură, urbanism și mediu

Nr. crt.	Nevoi identificate	Măsurile de implementat	Aria acoperită
	Consumul de energie al clădirilor a fost responsabil pentru 88,3% din emisiile locale de CO2		
84.	Infrastructură deficitară privind rețeaua de alimentare a vehiculelor electrice	Realizarea unei investiții care să vizeze achiziționarea infrastructurii necesare privind rețeaua de alimentare a vehiculelor electrice	Infrastructură, urbanism și mediu
85.	Rețeaua densă de cabluri aeriene și lipsa unui sistem de conducte subterane	Realizarea de investiții care să privească îmbunătățirea peisajului stradal și urban	Infrastructură, urbanism și mediu
86.	Eficiență redusă a sistemului de alimentare centralizată cu energie termică  Acest aspect a fost observat ca urmare a numărului mare de debranșări de la rețeaua centralizată	Investiții privind modernizarea rețelei de transport și distribuție a agentului termic, prin achiziție de echipamente moderne, automatizate	Infrastructură, urbanism și mediu
87.	Capacitate modestă de producere a energiei din surse regenerabile	Realizarea de investiții în creșterea capacității de producție energie din surse regenerabile  Dezvoltarea de proiecte de energie regenerabilă, cum ar fi parcurile eoliene sau solare, pentru a furniza energie curată instalațiilor industriale și a reduce dependența acestora de combustibilii fosili	Infrastructură, urbanism și mediu
88.	Infrastructură veche, deteriorată, lipsa îndeplinirii	Digitalizarea sistemului energetic românesc, inclusiv a rețelelor de transport și distribuție ("smart grids")	Infrastructură, urbanism și mediu

Nr. crt.	Nevoi identificate	Măsurile de implementat	Aria acoperită
	cerințelor de mediu	<p>Introducerea contoarelor inteligente în sistemele energetice trebuie să fie o prioritate națională, ca prim pas în digitalizarea infrastructurii. Contorizarea inteligentă este recunoscută pentru beneficiile pe care le aduce consumatorilor finali, companiilor de utilități și întregului sistem energetic, inclusiv beneficii asupra mediului, prin creșterea eficienței energetice.</p> <p>Digitalizarea, care va permite clădirilor inteligente, vehiculelor și instalațiilor industriale să furnizeze noi surse de încălzire flexibilă a sistemului energetic, ceea ce poate contribui la sprijinirea comunităților de prosumatori.</p>	
89.	Infrastructura de iluminat învechită și neeficientă energetic - ponderea redusă a corpurilor de iluminat public eficiente energetic (LED) și lipsa unui sistem de telegestiune pentru întreaga rețea	Realizarea unui inventar al infrastructurii sistemului de iluminat din clădirile publice deținute de primărie și propunerea spre investiție în vederea creșterii eficienței energetice	Infrastructură, urbanism și mediu
90.	Nivelul ridicat de poluare existent, coroborat cu lipsa investițiilor în sisteme automatizate care să permită monitorizarea în sistem real a calității aerului	Instalarea de stații de monitorizare a calității aerului în interiorul și în jurul instalațiilor industriale pentru a furniza date în timp real privind nivelurile de calitate a aerului	Infrastructură, urbanism și mediu
91.	Lipsa implicării cetățenilor în colectarea	Sprijinirea dezvoltării inițiativelor conduse de cetățeni pentru a promova conștientizarea și implicarea publicului cu privire la problemele legate de poluarea aerului, cum	Infrastructură, urbanism și mediu



Nr. crt.	Nevoi identificate	Măsurile de implementat	Aria acoperită
	selectivă a deșeurilor	ar fi campaniile pentru aer curat și programele de educație ecologică	
92.	Cantități scăzute de deșeuri recuperate și reciclate, în comparație cu masa totală generată anual	Dezvoltarea, modernizarea și completarea sistemelor de management integrat al deșeurilor  Investiții în centre apart voluntar  Investiții în insule ecologice digitalizate care să permită colectarea selectivă a deșeurilor menajere, preponderent în zone de blocuri, pentru următoarele fracții colectate separat: deșeuri de hârtie și carton, deșeuri de plastic, deșeuri de metal, deșeuri de sticlă, biodeșeuri, deșeuri reziduale.	Infrastructură, urbanism și mediu
93.	Coșurile de gunoi stradale sunt o sursă importantă de poluare	Realizarea unei investiții și înlocuirea coșurilor de gunoi stradale existente cu unele „smart binology”  Containerele Smart Binology sunt mult mai avansate cu rolul de a digitaliza locurile de colectare și stocare a diferitelor materiale pentru a ajuta diverse companii (inclusiv industria de gestionare a deșeurilor) și unități teritoriale administrative să implementeze standardele ESG și să economisească fonduri și/sau resurse pentru a obține economii recurente de costuri.	Infrastructură, urbanism și mediu
94.	Una dintre sursele principale de degradare a calității aerului este reprezentată și de mijloacele de transport poluante	Realizarea de investiții privind achiziția de vehicule electrice nepoluante care să asigure transportul în comun	Infrastructură, urbanism și mediu
95.	Lipsa unei aplicații informatice care să conțină toate serviciile publice digitale (harta digitală a serviciilor publice adresate cetățenilor)	Dezvoltarea unei aplicații care să conțină informații și shortcut pentru toate serviciile publice digitale existente	Capacitate administrativă

Nr. crt.	Nevoi identificate	Măsuri de implementat	Aria acoperită
96.	Democrația participativă este la un nivel scăzut	Încurajarea implicării cetățenilor în administrația publică	Capacitate administrativă
97.	Echipamente hardware și software uzate fizic și moral	Realizarea unui inventar al echipamentelor hardware existente, al gradului de uzură al acestora și realizarea unui plan de înlocuire cu unele moderne și eficiente energetic	Capacitate administrativă
98.	Număr scăzut de angajați instruiți în domeniul TIC	Realizarea unui plan de instruire la nivelul Primăriei Municipiului Giurgiu în domeniul tehnologiei informațiilor	Capacitate administrativă
99.	Lipsa unui sistem integrat care să asigure accesul cetățenilor la informații și servicii online (obținerea certificatului de urbanism, depunerea unor documente online, programare căsătorie, etc)	Dezvoltarea unui sistem informatic integrat	Capacitate administrativă
100.	Lipsa unei arhive electronice	Implementarea unei arhive electronice pentru a crește performanța la nivelul Primăriei Municipiului Giurgiu	Capacitate administrativă
101.	Lipsa implicării active a cetățenilor în actul de management public	Implementarea unor soluții de comunicare bidirecțională cu cetățenii	Capacitate administrativă
102.	Interes scăzut al cetățenilor în participarea activă la dezvoltarea orașului și consolidarea relațiilor dintre cetățeni și administrația publică locală	Implementarea de instrumente de management strategic precum bugetare participativă, consultări și implicarea cetățenilor în diferitele grupuri de lucru din cadrul proiectelor de dezvoltare de la nivelul municipiului	Capacitate administrativă



## 8 VIZIUNE, MISIUNE ȘI OBIECTIVE SDD

### 8.1 VIZIUNE

Viziunea de dezvoltare a Municipiului Giurgiu a fost determinată și fundamentată în baza concluziilor rezultate din analiza contextului socio-economic a municipiului, precum și în baza rezultatelor obținute în urma procesului de sondare a opiniei instituțiilor publice și a mediului de afaceri de la nivelul municipiului.

Viziunea strategiei are în centrul său resursa umană, urmărind oferirea locuitorilor săi un standard de viață înalt, în armonie cu mediul înconjurător și încurajând spiritul civic și satisfacerea nevoilor tuturor cetățenilor, în toate domeniile sociale și economice. Viziunea asupra dezvoltării durabile a Municipiului Giurgiu pentru perioada 2021 - 2027 este concentrată pe dezvoltare economică și teritorială, ca rezultat al susținerii mediului de afaceri existent din agricultură, industrie, servicii și dezvoltarea unui sector al IMM-urilor locale puternic și dinamic, dar și pe oportunitățile pe care municipiul le are din punct de vedere turistic și cultural odată cu dezvoltarea infrastructurii municipale, consolidându-și astfel poziția de destinație atractivă pentru turiști și investitori.

### 8.2 MISIUNE

Misiunea avută în vedere la nivelul Municipiului Giurgiu presupune creșterea nivelului de trai al populației din Municipiul Giurgiu prin susținerea mediului de afaceri local în a adopta un model de afaceri bazat pe inovare și cooperare în scopul creșterii competitivității. Totodată, investițiile masive ce se doresc a fi realizate în infrastructura orașului, vor revigora activitățile specifice turismului, susținând mai departe creșterea economică. În vederea creșterii pe termen lung a nivelului de bunăstare în rândul cetățenilor Municipiului Giurgiu, misiunea strategiei prevede reforme majore în domeniul educației, al dezvoltării sociale și a mediului. Toate aceste măsuri expuse în prezenta strategie urmăresc crearea de noi oportunități pentru locuitorii Municipiului Giurgiu.

### 8.3 OBIECTIV GENERAL ȘI OBIECTIVE STRATEGICE

Pornind de la analiza contextului socio-economică, analiza SWOT, respectiv deficiențele și oportunitățile de dezvoltare identificate la nivelul Municipiului Giurgiu, precum și în baza constatărilor evidențiale în urma procesului de implicare a comunității, au fost identificate mai multe obiective strategice care urmăresc atenuarea amenințărilor, prin corectarea punctelor slabe, cât și prin capitalizarea punctelor tari și a oportunităților identificate și rezolvarea celor mai stringente nevoi ale comunității.

*Proiect cofinanțat din Fondul Social European prin  
Programul Operațional Capacitate Administrativă 2014 - 2020!*





Cele 5 obiective strategice identificate sunt subordonate obiectivului general și au fost dezvoltate în concordanță cu obiectivele de dezvoltare trasate la nivelul Uniunii Europene pentru perioada 2021-2027, precum și cu documentele strategice de la nivel național și regional pentru perioada 2021-2027.

Obiectiv General - Dezvoltarea socio-economică inteligentă și sustenabilă a Municipiului Giurgiu bazată pe creșterea competitivității economice, incluziune socială și specializarea resurselor umane în scopul creșterii calității vieții tuturor locuitorilor municipiului, în perspectiva anului 2030.

*Proiect cofinanțat din Fondul Social European prin  
Programul Operațional Capacitate Administrativă 2014 - 2020!*





OS 1 Educație - Consolidarea și diversificarea ofertei educaționale la toate nivelurile, îmbunătățind infrastructura educațională și aliniind programele de studiu cu cerințele pieții muncii și cu nevoile economice regionale, pentru a sprijini inovarea și dezvoltarea de competențe pentru viitor.



OS 2 Sport, cultură și turism - Revitalizarea și promovarea sectorului cultural, sportiv și turistic prin dezvoltarea infrastructurii conexe, îmbunătățirea ofertei de evenimente și valorificarea patrimoniului cultural și natural, cu scopul de a stimula turismul și a îmbunătăți viața comunitară.



OS 3 Economie - Sprijinirea transformării și diversificării bazei economice de la nivelul municipiului, prin consolidarea ecosistemului antreprenorial și îmbunătățirea capacității IMM-urilor de a se adapta la condițiile pieței, pentru a crește competitivitatea și reziliența economică.



OS 4 Dezvoltare socială - Îmbunătățirea calității vieții și promovarea incluziunii sociale prin acces sporit la servicii medicale și sociale de calitate, lupta împotriva sărăciei și creșterea accesului la oportunități economice, în special pentru grupurile vulnerabile.



OS 5 Infrastructură, urbanism și mediu - Modernizarea și extinderea infrastructurii de transport, tehnico-edilitare și digitale pentru a îmbunătăți conectivitatea și accesibilitatea în întreaga regiune, asigurând în același timp protecția și conservarea mediului înconjurător și trecerea la o economie circulară și la sisteme de energie regenerabilă.

## 8.4 DIRECȚII STRATEGICE DE ACȚIUNE

Pentru atingerea obiectivelor strategice definite au fost propuse o serie de priorități de dezvoltare, pentru care sunt enunțate mai multe direcții de acțiune, transpuse ulterior în acțiuni și proiecte de investiții redactate în cadrul subcapitolului 7.5 Proiecte.

Prioritățile de dezvoltare și direcțiile de acțiune sunt prezentate pentru fiecare dintre cele 5 obiective strategice, după cum urmează:

*Tabel 62 - Priorități de dezvoltare și direcții de acțiune pentru OS 1 Educație - Consolidarea și diversificarea ofertei educaționale la toate nivelurile, îmbunătățind infrastructura educațională și aliniind programele de studiu cu cerințele pieței muncii și cu nevoile economice regionale, pentru a sprijini inovarea și dezvoltarea de competențe pentru viitor*

Obiectiv strategic	Priorități de dezvoltare	Direcții de acțiune
OS 1 Educație - Consolidarea și diversificarea ofertei educaționale la toate nivelurile, îmbunătățind infrastructura educațională și aliniind programele de studiu cu cerințele pieței muncii și cu nevoile economice regionale, pentru a sprijini inovarea și dezvoltarea de competențe pentru viitor.	PD1. Modernizarea infrastructurii educaționale	<b>Direcție de acțiune 1.1:</b> Renovarea și dotarea instituțiilor de învățământ preuniversitar și universitar cu echipamente și tehnologie de ultimă generație, pentru a sprijini metodele educaționale interactive și predarea STEM (știință, tehnologie, inginerie și matematică).
		<b>Direcție de acțiune 1.2:</b> Construirea și amenajarea de spații noi de învățare, inclusiv laboratoare, ateliere și centre de cercetare, pentru a încuraja inovația și cercetarea aplicată.
		<b>Direcție de acțiune 1.3:</b> Implementarea de soluții educaționale verzi și sustenabile în cadrul instituțiilor de învățământ, pentru a educa și a conștientiza elevii și studenții în privința importanței protecției mediului.
	PD2. Alinierea educației cu cerințele pieței muncii și stimularea învățării pe tot parcursul vieții	<b>Direcție de acțiune 2.1:</b> Dezvoltarea de parteneriate între instituțiile de educație, industrie și sectorul tehnologic pentru a actualiza curricula și a oferi stagii de practică și programe de ucenicie, astfel încât absolvenții să fie bine pregătiți pentru piața muncii.
		<b>Direcție de acțiune 2.2:</b> Crearea de programe de formare profesională și reconversie profesională adaptate nevoilor locale și regionale, oferind oportunități de educație continuă pentru adulți și lucrători în vederea îmbunătățirii sau schimbării carierei.
		<b>Direcție de acțiune 2.3:</b> Încurajarea inovației în metodele de predare și învățare prin introducerea de tehnologii educaționale emergente, cum ar fi realitatea augmentată și învățarea mixtă (blended learning), pentru a crește calitatea și eficacitatea educației.

Obiectiv strategic	Priorități de dezvoltare	Direcții de acțiune
	PD3. Îmbunătățirea accesului și participării la educație	<p><b>Direcție de acțiune 3.1:</b> Extinderea și îmbunătățirea infrastructurii educaționale în zonele defavorizate și rurale, asigurând acces egal la educație de înaltă calitate pentru toți elevii, indiferent de locație sau statut social.</p> <p><b>Direcție de acțiune 3.2:</b> Implementarea de programe de sprijin educațional și mentorat pentru elevii și studenții care se confruntă cu riscul de abandon școlar, inclusiv servicii de consiliere și sprijin pentru familiile acestora.</p> <p><b>Direcție de acțiune 3.3:</b> Dezvoltarea și promovarea programelor de bursă și stimulente financiare pentru a încuraja continuarea studiilor, în special în domeniile cheie ale economiei regionale.</p>

*Tabel 63 - Priorități de dezvoltare și direcții de acțiune pentru OS 2 Sport, cultură și turism - Revitalizarea și promovarea sectorului cultural, sportiv și turistic prin dezvoltarea infrastructurii conexe, îmbunătățirea ofertei de evenimente și valorificarea patrimoniului cultural și natural, cu scopul de a stimula turismul și a îmbunătăți viața comunitară*

Obiectiv strategic	Priorități de dezvoltare	Direcții de acțiune
OS 2 Sport, cultură și turism - Revitalizarea și promovarea sectorului cultural, sportiv și turistic prin dezvoltarea infrastructurii conexe, îmbunătățirea ofertei de evenimente și valorificarea patrimoniului cultural și natural, cu scopul de a stimula turismul și a îmbunătăți viața comunitară.	PD1. Dezvoltarea și modernizarea infrastructurii pentru sport, cultură și turism	<b>Direcție de acțiune 1.1:</b> Construirea și reabilitarea de facilități sportive moderne, inclusiv stadioane, săli polivalente și complexuri acvatice, pentru a încuraja practicarea sporturilor de către comunitate și pentru a atrage evenimente sportive majore.
		<b>Direcție de acțiune 1.2:</b> Restaurarea și modernizarea locațiilor și instituțiilor culturale, cum ar fi muzee, teatre, biblioteci și centre culturale, pentru a le face mai accesibile publicului larg și a stimula interesul pentru activitățile culturale.
		<b>Direcție de acțiune 1.3:</b> Creșterea capacității de cazare turistică și îmbunătățirea facilităților turistice din regiune, inclusiv prin dezvoltarea de noi atracții turistice și modernizarea celor existente, pentru a îmbogăți experiența vizitatorilor și a crește durata șederii acestora.
	PD2. Îmbunătățirea ofertei de evenimente și activități culturale, sportive și turistice	<b>Direcție de acțiune 2.1:</b> Organizarea de evenimente culturale, festivaluri și competiții sportive de profil înalt, inclusiv campanii de marketing pentru a atrage vizitatori și pentru a promova regiunea ca destinație culturală și sportivă.
<b>Direcție de acțiune 2.2:</b> Dezvoltarea de programe educaționale și experiențiale pentru vizitatori în siturile turistice și culturale, inclusiv tururi ghidate, ateliere și demonstrații interactive, pentru a îmbogăți cunoștințele și experiența vizitatorilor.		
<b>Direcție de acțiune 2.3:</b> Promovarea sporturilor și activităților fizice în rândul tuturor grupelor de vârstă, prin programe de masă și campanii de		

Obiectiv strategic	Priorități de dezvoltare	Direcții de acțiune
		conștientizare, pentru a îmbunătăți sănătatea și bunăstarea comunității.
	PD3. Valorificarea și promovarea patrimoniului cultural și natural	<p><b>Direcție de acțiune 3.1:</b> Identificarea, conservarea și promovarea siturilor de patrimoniu cultural și natural, prin proiecte de restaurare și prin crearea de centre de interpretare sau muzee tematice care să illustreze specificul local și regional.</p> <p><b>Direcție de acțiune 3.2:</b> Integrarea patrimoniului cultural și natural în circuite turistice și în produse turistice inovative, colaborând cu operatorii de turism locali și regionale pentru a crea experiențe turistice autentice și sustenabile.</p> <p><b>Direcție de acțiune 3.3:</b> Utilizarea tehnologiilor digitale, cum ar fi realitatea augmentată și aplicațiile mobile, pentru a crea tururi virtuale și ghiduri interactive, care să facă patrimoniul cultural și natural mai accesibil și mai atractiv pentru publicul tânăr și pentru vizitatorii internaționali.</p>

*Tabel 64 - Priorități de dezvoltare și direcții de acțiune pentru OS 3 Economie - Sprijinirea transformării și diversificării bazei economice de la nivelul municipiului, prin consolidarea ecosistemului antreprenorial și îmbunătățirea capacității IMM-urilor de a se adapta la condițiile pieței, pentru a crește competitivitatea și reziliența economică*

Obiectiv strategic	Priorități de dezvoltare	Direcții de acțiune
OS 3 Economie - Sprijinirea transformării și diversificării bazei economice de la nivelul municipiului, prin consolidarea ecosistemului antreprenorial și îmbunătățirea capacității IMM-urilor de a se adapta la condițiile pieței, pentru a crește competitivitatea și reziliența economică.	PD1. Consolidarea ecosistemului antreprenorial	<b>Direcție de acțiune 1.1:</b> Înființarea de incubatoare de afaceri și acceleratoare pentru a sprijini startup-urile și IMM-urile inovative, oferind spații de lucru colaborative și acces la rețele de mentorat și finanțare.
		<b>Direcție de acțiune 1.2:</b> Crearea de programe de formare și dezvoltare în domeniul antreprenorial și managementului afacerilor pentru a consolida competențele antreprenorilor și angajaților din IMM-uri.
		<b>Direcție de acțiune 1.3:</b> Implementarea de scheme de subvenții și facilități fiscale pentru a încuraja investițiile în sectoare cheie și pentru a stimula creșterea și extinderea IMM-urilor la nivel local și regional.
	PD2. Îmbunătățirea adaptabilității IMM-urilor la piața dinamică	<p><b>Direcție de acțiune 2.1:</b> Sprijinirea IMM-urilor în procesul de digitalizare și adopție a noilor tehnologii pentru a îmbunătăți productivitatea și a accede la noi piețe.</p> <p><b>Direcție de acțiune 2.2:</b> Promovarea inovației prin colaborări între IMM-uri și instituțiile de cercetare pentru dezvoltarea de produse și servicii noi, cu valoare adăugată mare.</p>



Obiectiv strategic	Priorități de dezvoltare	Direcții de acțiune
		<b>Direcție de acțiune 2.3:</b> Încurajarea participării IMM-urilor la târguri internaționale, misiuni economice și programe de export pentru a crește vizibilitatea pe piețele externe.
	PD3. Creșterea competitivității și rezilienței economice	<p><b>Direcție de acțiune 3.1:</b> Dezvoltarea de strategii și programe de specializare inteligentă, bazate pe analize ale avantajelor competitive și potențialului de inovare specific regiunii.</p> <p><b>Direcție de acțiune 3.2:</b> Promovarea colaborării între companii, instituții de cercetare și autorități pentru dezvoltarea lanțurilor valorice și a clusterelor industriale.</p> <p><b>Direcție de acțiune 3.3:</b> Implementarea de politici de suport pentru sectoarele afectate de crize economice sau de transformări ale pieței, asigurând astfel o mai bună capacitate de recuperare și adaptare la schimbări.</p>

*Tabel 65 - Priorități de dezvoltare și direcții de acțiune pentru OS 4 Dezvoltare socială - Îmbunătățirea calității vieții și promovarea incluziunii sociale prin acces sporit la servicii medicale și sociale de calitate, lupta împotriva sărăciei și creșterea accesului la oportunități economice, în special pentru grupurile vulnerabile*

Obiectiv strategic	Priorități de dezvoltare	Direcții de acțiune
OS 4 Dezvoltare socială - Îmbunătățirea calității vieții și promovarea incluziunii sociale prin acces sporit la servicii medicale și sociale de calitate, lupta împotriva sărăciei și creșterea accesului la oportunități economice, în special pentru grupurile vulnerabile.	PD1. Îmbunătățirea și accesibilitatea serviciilor medicale și sociale	<b>Direcție de acțiune 1.1:</b> Modernizarea și echiparea unităților medicale și centrelor sociale cu tehnologie avansată și infrastructură îmbunătățită pentru a crește calitatea și eficiența serviciilor oferite.
		<b>Direcție de acțiune 1.2:</b> Dezvoltarea și implementarea programelor de prevenție și promovare a sănătății pentru a reduce incidența bolilor și a îmbunătăți starea generală de sănătate a populației.
		<b>Direcție de acțiune 1.3:</b> Extinderea serviciilor de asistență la domiciliu și comunitare pentru persoanele vârstnice, persoanele cu dizabilități și alte grupuri vulnerabile pentru a sprijini integrarea socială și independența acestora.
	PD 2. Combaterea sărăciei și sprijinirea grupurilor defavorizate	<p><b>Direcție de acțiune 2.1:</b> Implementarea de programe de asistență și intervenție socială pentru a reduce sărăcia și excluziunea socială, inclusiv măsuri de suport financiar temporar și acces la alimente și îmbrăcăminte.</p> <p><b>Direcție de acțiune 2.2:</b> Crearea și susținerea de programe de educație financiară și dezvoltare a competențelor pentru îmbunătățirea gestionării resurselor personale și familiale.</p>

Obiectiv strategic	Priorități de dezvoltare	Direcții de acțiune
		<b>Direcție de acțiune 2.3:</b> Dezvoltarea de programe de locuințe sociale și de acces la locuințe accesibile pentru a asigura un trai decent pentru toate segmentele populației, în special pentru tineri și pentru familiile cu venituri reduse.
	PD 3. Creșterea accesului la oportunități economice și sprijin pentru ocuparea forței de muncă	<b>Direcție de acțiune 3.1:</b> Dezvoltarea și promovarea programelor de formare profesională și recalificare, în special în sectoarele emergente sau în transformare, pentru a oferi cetățenilor abilitățile necesare pentru a se integra în piața muncii.
		<b>Direcție de acțiune 3.2:</b> Stabilirea de parteneriate între autorități, întreprinderi și ONG-uri pentru crearea de programe de inserție și re-inserție profesională, cu accent pe angajarea tinerilor și a persoanelor care au fost marginalizate din piața muncii.
		<b>Direcție de acțiune 3.3:</b> Încurajarea și sprijinirea antreprenoriatului în rândul grupurilor vulnerabile, prin programe de microfinanțare și mentorat, pentru a favoriza auto-ocuparea și dezvoltarea economică personală.

*Tabel 66 - Priorități de dezvoltare și direcții de acțiune pentru OS 5 Infrastructură, urbanism și mediu - Modernizarea și extinderea infrastructurii de transport, tehnico-edilitare și digitale pentru a îmbunătăți conectivitatea și accesibilitatea în întreaga regiune, asigurând în același timp protecția și conservarea mediului înconjurător și trecerea la o economie circulară și la sisteme de energie regenerabilă*

Obiectiv strategic	Priorități de dezvoltare	Direcții de acțiune
OS 5 Infrastructură, urbanism și mediu - Modernizarea și extinderea infrastructurii de transport, tehnico-edilitare și digitale pentru a îmbunătăți conectivitatea și accesibilitatea în întreaga regiune, asigurând în același timp protecția și conservarea mediului înconjurător și trecerea la o economie circulară și	PD 1. Modernizarea și extinderea infrastructurii de transport	<b>Direcție de acțiune 1.1:</b> Dezvoltarea și modernizarea rețelei de drumuri și autostrăzi pentru a îmbunătăți legăturile interregionale și pentru a facilita mobilitatea eficientă și sigură a persoanelor și mărfurilor.
		<b>Direcție de acțiune 1.2:</b> Extinderea și îmbunătățirea transportului public urban și interurban, inclusiv introducerea de noi linii de tramvai, autobuz și tren, cu scopul de a reduce aglomerația și emisiile de carbon.
		<b>Direcție de acțiune 1.3:</b> Implementarea tehnologiilor inteligente în gestionarea traficului și sistemele de transport, pentru a crește eficiența și pentru a reduce timpul petrecut în trafic.
	PD 2. Îmbunătățirea infrastructurii tehnico-edilitare și digitale	<b>Direcție de acțiune 2.1:</b> Modernizarea și extinderea rețelelor de utilități, inclusiv aprovizionarea cu apă, canalizare și gestionarea deșeurilor, pentru a sprijini creșterea urbană și a asigura standarde înalte de sănătate publică.

Obiectiv strategic	Priorități de dezvoltare	Direcții de acțiune
la sisteme de energie regenerabilă.		<p><b>Direcție de acțiune 2.2:</b> Dezvoltarea infrastructurii digitale, cum ar fi rețelele de fibră optică și punctele de acces Wi-Fi public, pentru a sprijini digitalizarea și accesul la servicii online pentru cetățeni și afaceri.</p> <p><b>Direcție de acțiune 2.3:</b> Implementarea soluțiilor smart city pentru gestionarea resurselor urbane, inclusiv iluminat public inteligent, sisteme de supraveghere și securitate îmbunătățite, și platforme de gestiune a energiei.</p>
	PD 3. Promovarea sustenabilității și protecției mediului	<p><b>Direcție de acțiune 3.1:</b> Implementarea proiectelor de reabilitare și conservare a habitatelor naturale și a zonelor protejate pentru a asigura biodiversitatea și a proteja resursele naturale.</p>
		<p><b>Direcție de acțiune 3.2:</b> Promovarea și susținerea tranziției către o economie circulară prin inițiative de reciclare, reutilizare și reducere a deșeurilor, și prin sprijinirea afacerilor care adoptă modele de producție și consum sustenabile.</p>
		<p><b>Direcție de acțiune 3.3:</b> Încurajarea și susținerea implementării tehnologiilor pentru energie regenerabilă, inclusiv solară, eoliană și biomasa, pentru a reduce dependența de combustibilii fosili și a ameliora calitatea aerului.</p>

## 8.5 PORTOFOLIUL DE PROIECTE

Direcții de acțiune	Obiective strategice	Obiective specifice	Proiecte propuse	Program finanțare	Alocare (euro)
EDUCAȚIE	OS 1 - Consolidarea și diversificarea ofertei educaționale la toate nivelurile, îmbunătățind infrastructura educațională și aliniind programele de studiu cu cerințele pieții muncii și cu nevoile economice regionale, pentru a sprijini inovarea și dezvoltarea de	OS1.1 Creșterea numărului de elevi care excelează în cadrul activităților școlare și extrașcolare cu un procent de 20% din numărul total de elevi	Campanie de conștientizare a rezultatelor bune obținute de elevii școlilor locale, participări la olimpiade	POEO	100.000 euro
		OS1.2 Diversificarea formelor de învățământ disponibile la nivelul municipiului și deschiderea a câte 3 centre de învățământ de tip StepByStep și after-school	Încurajarea învățământului de tip StepbyStep/Pas cu Pas și after-school prin oragnizarea de programe specifice	POEO	300.000 euro
		OS1.3 Aducerea tuturor unităților de învățământ din județ la standarde comune în ceea ce privește infrastructura digitală	Dotarea unităților școlare mai puțin aliniată la standardele educaționale și digitale din sfera învățământului	Europa Digitală/Digital Europe/ POEO/POR SM	500.000 euro
		OS1.4 Construirea a cel puțin 3 creșe până la sfârșitul perioadei de implementare a strategiei	Construire creșă de stat în Municipiul Giurgiu, județul Giurgiu	POR SM / POEO PNRR	2.500.000 euro
		OS1.5 Construirea a 3 noi școli și reabilitarea celor existente pentru a permite integrarea în condiții optime a numărului de elevi din municipiu	Reparații capitale/curente ale unităților școlare existente și contruirea de noi unități de învățământ	POR SM / POEO PNRR	3.000.000 euro
			Modernizarea școlilor și a instituțiilor de învățământ complementare	POR SM / POEO PNRR	3.000.000 euro

Proiect cofinanțat din Fondul Social European prin  
 Programul Operațional Capacitate Administrativă 2014 - 2020!



Direcții de acțiune	Obiective strategice	Obiective specifice	Proiecte propuse	Program finanțare	Alocare (euro)
	<i>competențe pentru viitor.</i>	<i>OS1.6 Perfecționarea resurselor umane din cadrul unităților de învățământ disponibile la nivelul municipiului Giurgiu</i>	Curs - Dobandirea sau dezvoltarea competențelor de conducere, de relaționare, de îndrumare și de control al cadrelor didactice	POEO	100.000 euro
			Organizarea unor cursuri de îmbunătățire a interacțiunii profesor - elev	POEO	100.000 euro
			Organizarea unor cursuri de tip WEBINAR pentru cadrele didactice	POEO	100.000 euro
			Îmbunătățirea competențelor personalului didactic din învățământul pre-universitar în vederea promovării unor servicii educaționale de calitate orientate pe nevoile elevilor și a unei școli incluzive	POEO	100.000 euro
		<i>OS1.7 Alinierea dotărilor IT din unitățile toate unitățile de învățământ disponibile la nivelul municipiului de la standardele actuale de la nivelul Uniunii Europene</i>	Dotarea unităților școlare cu deficiențe în sfera TIC cu echipamente informatice noi	POEO/POR SM PNRR	1.000.000 euro
			Îmbunătățirea conținutului digital și a infrastructurii TIC sistemice în domeniul educației	POEO/POR SM PNRR	1.000.000 euro
		<i>OS1.8 Dotarea tuturor școlilor cu cel puțin un laborator pentru fiecare dintre următoarele materii: fizică, chimie, biologie, informatică</i>	Amenajarea și dotarea de noi laboratoare științifice pentru populația școlară	POEO/PNRR	1.000.000 euro
		<i>OS1.9 Reducerea absenteismului cu cel puțin 50% față de nivelul anterior implementării strategiei de dezvoltare durabilă</i>	Reducerea absenteismului și prevenirea abandonului școlar prin stimularea integrării populației școlare din categoriile marginalizate	POEO	100.000 euro

Proiect cofinanțat din Fondul Social European prin  
Programul Operațional Capacitate Administrativă 2014 - 2020!



Direcții de acțiune	Obiective strategice	Obiective specifice	Proiecte propuse	Program finanțare	Alocare (euro)
			Programul național de sprijin pentru diminuarea părăsirii timpurii a școlii (Bani de liceu)	POEO	1.000.000 euro
			Cresterea numărului de oferte educaționale orientate pe formarea de competențe și pe utilizarea de soluții digitale/de tip TIC în procesul de predare (CURRICULUM NAȚIONAL PENTRU ÎNVĂȚĂMÂNTUL PRIMAR ȘI GIMNAZIAL)	POEO	300.000 euro
		<i>OS1.10 Înființarea a 3 școli de meserii, orientate pe specificul activităților cautate la nivel local</i>	Înființarea unei școli vocaționale/de meserii cu profile de învățământ adaptate nevoilor locale și pieței muncii	POEO / POR SM	3.000.000 euro
			Oferirea de servicii de consiliere elevilor de liceu în vederea descoperirii vocațiilor/meseriilor potrivite	POEO	100.000 euro
		<i>OS1.11 Participarea unui procent de minim 10% din totalul de persoane defavorizate la programe de învățământ superior în primul an de implementare</i>	Măsuri active pentru creșterea participării populației preuniversitare din categorii vulnerabile la programe de studii de licență	POEO	300.000 euro
		<i>OS1.12 Recalificarea și inserarea pe piața muncii a 20% dintre persoanele aflate în șomaj structural</i>	Dezvoltarea și implementarea unor cursuri de calificare/recalificare în scopul integrării populației fără ocupație în câmpul muncii.	POEO	100.000 euro
			Programe de ucenicie și stagii pentru șomeri și persoane inactice, persoane de etnie Romă, persoane din mediul rural	POEO	300.000 euro
		<i>OS1.13 Organizarea de cursuri dedicate dobândirii de noi competențe pentru</i>	Organizarea de cursuri de competențe digitale avansate pentru lucrătorii existenți și viitori lucrători	Europa Digitală/Digital Europe	300.000 euro

Proiect cofinanțat din Fondul Social European prin  
 Programul Operațional Capacitate Administrativă 2014 - 2020!



Direcții de acțiune	Obiective strategice	Obiective specifice	Proiecte propuse	Program finanțare	Alocare (euro)
		<i>10% din populația aflată în câmpul muncii</i>	Organizarea unor cursuri de limbă română/bulgară pentru adulții din zona de frontieră în vederea creșterii mobilității pe piața muncii și dezvoltării cooperării bilaterale	INTERREG RO-BG 2021-2027	100.000 euro
			Cursuri pentru dobândirea de noi competențe pentru populația aflată în câmpul muncii	POEO	100.000 euro
		<i>OS1.14 Dezvoltarea competențelor prin participarea la activități educaționale transfrontaliere pentru 20% din elevii orașului Giurgiu</i>	Creșterea cooperării populației școlare din zona transfrontalieră prin alcătuirea unor echipe mixte de cercetași cu atribuții în sfera protejării mediului și biodiversității din zona Dunării	INTERREG RO-BG 2021-2027 / POEO	300.000 euro
			Suținerea de workshop-uri comune de lucru între liceele transfrontaliere pe teme privind protejare și creștere notorietății biodiversității din zona transfrontalieră	INTERREG RO-BG 2021-2027 / POEO	300.000 euro
			Dezvoltarea unei platforme de comune de e-learning structurate pe nivele de studiu între școlile/liceele din Giurgiu și școlile/liceele din Ruse în vederea învățării limbii române/bulgare	INTERREG RO-BG 2021-2027 / POEO	300.000 euro
			Realizarea proiect științific licee transfrontaliere - instalarea de panouri de mici dimensiuni de producere a energiei electrice	INTERREG RO-BG 2021-2027	1.000.000 euro
			Schimburi de experiență între școli/licee/angajați pe termen lung prin parteneriat public-privat	INTERREG RO-BG 2021-2027 / POEO	200.000 euro

Proiect cofinanțat din Fondul Social European prin  
Programul Operațional Capacitate Administrativă 2014 - 2020!



Direcții de acțiune	Obiective strategice	Obiective specifice	Proiecte propuse	Program finanțare	Alocare (euro)
		<i>OS1.15 Dotarea tuturor școlilor cu echipamente informatice corespunzătoare</i>	Integrarea tehnologiilor digitale în educație prin dotarea unităților școlare cu instrumente informatice specifice	Europa Digitală/Digital Europe/ POEO	200.000 euro
		<i>OS1.16 Rezolvarea problemelor de cazare deficitară pentru elevi prin Construirea a 3 unități de cazare, fiecare cu aproximativ 500 de locuri.</i>	Construirea de cămine școlare destinate cazării elevilor din proximitatea Mun. Giurgiu în vederea facilitării accesului la învățământ	POR SM	1.000.000 euro
SPORT, CULTURĂ, TURISM	<i>OS 2 - Revitalizarea și promovarea sectorului cultural, sportiv și turistic prin dezvoltarea infrastructurii conexe, îmbunătățirea ofertei de evenimente și valorificarea patrimoniului cultural și natural, cu scopul de a stimula turismul</i>	<i>OS2.1 Aducerea la stare de funcționare optimă a principalelor instituții culturale din municipiu</i>	Reabilitarea Palatului Copiilor din Mun Giurgiu, județul Giurgiu	POR SM	3.000.000 euro
			Modernizarea Muzeului Județean din Mun Giurgiu, județul Giurgiu	POR SM	3.000.000 euro
			Finalizarea și darea în funcțiune a bazinei de înot	POR SM	3.000.000 euro
			Amenajare și dotare complex muzeal modern, cetate, parc și traseu pietonal	POR SM	3.000.000 euro
			Reabilitarea și dotarea Clubului Sportiv Școlar	POR SM	3.000.000 euro
			Dotarea muzelor locale cu tehnici de prezentare și expunere moderne, inclusiv digitalizarea prezentărilor exponatelor	POR SM	3.000.000 euro
			Modernizarea și dezvoltarea infrastructurii obiectivelor sportive din cadrul Complexului Sportiv "Marin Anastasovici"	POR SM	3.000.000 euro
			Dezvoltarea activității sportive din cadrul Complexului Sportiv "Marin Anastasovici"	POR SM	500.000 euro

Proiect cofinanțat din Fondul Social European prin  
 Programul Operațional Capacitate Administrativă 2014 - 2020!





Direcții de acțiune	Obiective strategice	Obiective specifice	Proiecte propuse	Program finanțare	Alocare (euro)	
	<i>și a îmbunătăți viața comunitară.</i>	<i>OS2.2 Lărgirea plajei de activități recreative la nivelul municipiului prin construirea unui cinematograful</i>	Construire și dotare cinematograful	POR SM	2.000.000 euro	
			Reamenajare Grădina Aleii	POR SM	2.000.000 euro	
		<i>OS2.3 Creșterea numărului de turiști cu cel puțin 50% față de perioada de implementare a SDD</i>	Organizarea unor întâlniri de lucru între mediul public și cel privat în vederea stabilirii și încurajării realizării de noi investiții în sfera recreativă, de agrement și petrecere a timpului liber (localuri, săli evenimente culturale, săli teatru, cinematograful, infrastructură turism)	POR SM	200.000 euro	
			<i>OS2.4 Facilitarea accesului la informațiile privind obiectivele turistice pentru sit-urile Natura 2000 și Ramsar din apropierea orașelor Giurgiu și Ruse</i>	Realizarea unor prezentări bilingve ale siturilor Natura 2000 și Ramsar ce pot fi vizitate în proximitatea orașelor Giurgiu -Ruse	INTERREG RO-BG 2021-2027	200.000 euro
			<i>OS2.5 Diversificarea activităților recreative prin amenajarea a cel puțin 5 locuri de joacă și agrement în vederea diversificării posibilităților de petrecere a timpului liber</i>	Amenajarea de noi parcuri și spații de joacă pentru copii	POR SM / FEADR	3.000.000 euro
		Amenajarea luciului de apă disponibil în vederea încurajării dezvoltării pescuitului sportiv		POR SM / FEADR	1.000.000 euro	
		<i>OS2.6 Organizarea unui festival anual în scopul atragerii de turiști</i>	Dezvoltarea unui concept de festival/eveniment de amploare în parteneriat public -privat care să atragă atât turiștii în tranzit, cât și populația transfrontalieră	POR SM / FEADR	200.000 euro	

Proiect cofinanțat din Fondul Social European prin  
Programul Operațional Capacitate Administrativă 2014 - 2020!



Direcții de acțiune	Obiective strategice	Obiective specifice	Proiecte propuse	Program finanțare	Alocare (euro)	
		<i>OS2.7 Creșterea numărului de turiști cu cel puțin 50% față de perioada de implementare a SDD</i>	Valorificarea resurselor naturale, culturale și istorice din zona de frontieră prin trasarea unor circuite turistice comune Giurgiu-Ruse cu rol în păstrarea vizitatorilor în zonă pe o perioadă mai lungă	INTERREG RO-BG 2021-2027	300.000 euro	
			Realizarea unui proiect comun de mapare a biodiversității din zona Giurgiu-Ruse	INTERREG RO-BG 2021-2027	300.000 euro	
			Trasarea unor rute turistice tematice comune pe malurile Dunării	INTERREG RO-BG 2021-2027	300.000 euro	
			Amenajarea falezii Dunării pentru promenadă și activități de agrement	POR SM	300.000 euro	
		<i>OS2.8 Adăugarea de plus valoare obiectivelor istorice prin amenajarea corespunzătoare a spațiilor din vecinătatea acestora și creșterea numărului de turiști cu cel puțin 50%</i>	Dezvoltarea unui circuit turistic Natura 2000 (RO) - Ramsar (BG)	INTERREG RO-BG 2021-2027	300.000 euro	
			<i>OS2.9 Creșterea numărului de turiști cu cel puțin 50% față de perioada anterioară implementării SDD prin facilitarea accesului la informații turistice</i>	Valorificarea obiectivelor istorice de interes local prin restaurarea și amenajarea spațiilor din proximitatea acestora	POR SM	2.000.000 euro
				Dezvoltarea unui sistem digitalizat de informare, semnalizare și orientare turistică	POR SM	1.000.000 euro
			Conceperea unor noi materiale de promovare și suveniruri în acord cu brandul local	POR SM	200.000 euro	

Proiect cofinanțat din Fondul Social European prin  
Programul Operațional Capacitate Administrativă 2014 - 2020!



Direcții de acțiune	Obiective strategice	Obiective specifice	Proiecte propuse	Program finanțare	Alocare (euro)
		<p><i>OS2.10 Creșterea numărului de turiști cu cel puțin 50% față de perioada anterioară implementării SDD prin dezvoltarea unui brand local</i></p> <p><i>OS2.11 Creșterea numărului de turiști cu cel puțin 50% față de perioada anterioară implementării SDD prin extinderea numărului de facilități de cazare și de agrement în vederea creșterii capacității de găzduire a turiștilor</i></p>	Creșterea notorietății Mun Giurgiu și implicat a resurselor culturale și turistice prin dezvoltarea unui brand local reprezentativ	POR SM	300.000 euro
			Extinderea numărului de facilități de cazare	POR SM	3.000.000 euro
			Tabără Stejarul - facilități de petrecere a timpului liber pentru tineri	POR SM	3.000.000 euro
			Dezvoltarea unor programe de promovare a potențialului turistic din zonă	POR SM	200.000 euro
			Realizarea unui complex de agrement	POR SM	3.000.000 euro
			Zonă de promenadă și de agrement cu elemente de peisaj naturaliste - Delta Plantelor	POR SM	3.000.000 euro
ECONOMIE	<p><i>OS 3 - Sprijinirea transformării și diversificării bazei economice de la nivelul municipiului, prin consolidarea ecosistemului</i></p>	<p><i>OS3.1 Creșterea economiei locale prin atingerea nivelului de creștere medie anuală a veniturilor firmelor de 10%</i></p> <p><i>OS3.2 Creșterea economiei locale prin atingerea nivelului de creștere medie anuală a veniturilor firmelor de 10%</i></p>	Realizarea de campanii de informare a agenților economici locali cu privire la oportunitățile de finanțare în vederea diversificării activității curente și dezvoltarea de noi arii economice de (unități de cazare, unități de servire a mesei, centre sporturi nautice, realizare suveniruri)	INTERREG RO-BG 2021-2027	100.000 euro
			Program de informare și conștientizare a mediului de afaceri/producătorilor locali cu privire la posibilitățile de dezvoltare și	POR SM	100.000 euro

Proiect cofinanțat din Fondul Social European prin  
 Programul Operațional Capacitate Administrativă 2014 - 2020!



Direcții de acțiune	Obiective strategice	Obiective specifice	Proiecte propuse	Program finanțare	Alocare (euro)
	<i>antreprenorial și îmbunătățirea capacității IMM-urilor de a se adapta la condițiile pieței, pentru a crește competitivitatea și reziliența economică.</i>		beneficiile înființării unor structuri de tip asociativ, grupuri de acțiune locală		
			Oferirea de facilități fiscale/administrative operatorilor economici ce inițiază noi idei de afaceri în domeniile de interes: structuri de cazare, localuri, locuri de pretrecere a timpului liber, locuri de agrement, centre activități nautice	Fonduri proprii	Nu e cazul
			Îmbunătățirea competitivității economice prin creșterea productivității muncii în IMM-uri, în sectoarele competitive identificate în SNC	POR SM	3.000.000 euro
			Creșterea competitivității și diversificarea activității industriei textile prin achiziționarea de utilaje performante, eficiente energetic și prietenoase cu mediul înconjurător	POR SM	3.000.000 euro
			Creșterea competitivității societăților care activează în domeniul IT&C, orientate spre digitizare, respectiv digitalizarea serviciilor prin achiziționarea de echipamente și softuri care să le îmbunătățească activitatea	POR SM / POCIDIF	3.000.000 euro
			Eficientizarea activității companiilor prin achiziția de echipamente, utilaje și softuri specializate care să contribuie la o reducere a muncii și totodată la o eficientizare a fluxurilor de producție, respectiv prestări servicii	POR SM / POCIDIF	3.000.000 euro

Proiect cofinanțat din Fondul Social European prin  
Programul Operațional Capacitate Administrativă 2014 - 2020!





Direcții de acțiune	Obiective strategice	Obiective specifice	Proiecte propuse	Program finanțare	Alocare (euro)
			Sprijinirea creării și extinderea capacităților avansate de producție și dezvoltarea serviciilor prin construirea sau extinderea spațiilor de producție sau de prestare a serviciilor, precum și prin dotarea cu active corporale și/sau necorporale în vederea îmbunătățirii competitivității întreprinderilor mici și mijlocii din Mun Giurgiu	POR SM	3.000.000 euro
			Sprijinirea creșterii valorii adăugate generate de sectorul TIC și a inovării în domeniu prin dezvoltarea de cluster	POR SM / POCIDIF	3.000.000 euro
			Identificarea unui spațiu disponibil și transformarea sa în business hub pentru IMM și start-up-uri	POR SM	3.000.000 euro
			Oferirea de finanțări pentru internaționalizarea activităților existente/export produse și servicii ale companiilor ce își desfășoară activitatea în mun Giurgiu	POR SM	3.000.000 euro
			Creșterea ocupării prin susținerea întreprinderilor cu profil non-agricol din zona urbană	POR SM	1.000.000 euro
		<i>OS3.3 Dublarea suprafețelor agricole certificate în regim ecologic</i>	Promovarea trecerii de la agricultura convențională la cea ecologică	Fonduri Norvegiene / POTJ	200.000 euro

Proiect cofinanțat din Fondul Social European prin  
Programul Operațional Capacitate Administrativă 2014 - 2020!



Direcții de acțiune	Obiective strategice	Obiective specifice	Proiecte propuse	Program finanțare	Alocare (euro)
DE ZV OL TA			Construirea unei platforme agricole pentru depozitarea și prelucrarea cerealelor, legumelor și fructelor	POR SM	1.000.000 euro
		<i>OS3.4 Deschiderea a 3 centre sportive nautice pe malurile dunării</i>	Dezvoltarea unor structuri asociative transfrontaliere pentru valorificarea posibilităților de creare a unor centre sportive nautice pe malurile Dunării	INTERREG RO-BG 2021-2027	1.000.000 euro
		<i>OS3.5 Creșterea economiei locale prin atingerea nivelului de creștere medie anuală a veniturilor firmelor de 10%</i>	Dezvoltarea unui platforme de matchmaking bazată pe specificul activităților economice din orasele Giurgiu și Ruse, în scopul creșterii potențialului economic prin cooperarea celor două medii de afaceri.	INTERREG RO-BG 2021-2027	300.000 euro
			Creșterea competitivității mediului de afaceri prin formarea de clustere transfrontaliere	INTERREG RO-BG 2021-2027	1.000.000 euro
		<i>OS3.6 Creșterea economiei locale prin atingerea nivelului de creștere medie anuală a veniturilor firmelor de 10%</i>	Înființarea unor centre de transfer tehnologic dedicate specializării inteligente la nivelul specificului mediului de afaceri din Giurgiu și Ruse.	INTERREG RO-BG 2021-2027	2.000.000 euro
			Creșterea transferului de cunoștințe, tehnologie și personal cu competențe CDI între mediul public de cercetare și cel privat	POCIDIF / POR SM	2.000.000 euro
		<i>OS3.7 Eficientizarea instituțiilor publice în scopul grăbirii proceselor de dezvoltare</i>	Digitalizarea instituțiilor publice în scopul eficientizării proceselor și reducerea birocrației	POCIDIF	2.000.000 euro
	<i>OS 4 Îmbunătățirea</i>	<i>OS4.1 Facilitarea condițiilor de trai a 10% din persoanele în vârstă prin</i>	Modernizare și dotare cămin pentru bătrâni	POS	2.000.000 euro

Proiect cofinanțat din Fondul Social European prin  
 Programul Operațional Capacitate Administrativă 2014 - 2020!



Direcții de acțiune	Obiective strategice	Obiective specifice	Proiecte propuse	Program finanțare	Alocare (euro)
	<i>calității vieții și promovarea incluziunii sociale prin acces sporit la servicii medicale și sociale de calitate, lupta împotriva sărăciei și creșterea accesului la oportunități economice, în special pentru grupurile vulnerabile.</i>	<i>îmbunătățirea condițiilor din caminele de bătrâni și prin demararea de programe sociale destinate persoanelor în vârstă</i>	Sprijinirea reintegrării bătrânilor în viața socială a comunității prin derularea unor acțiuni de voluntariat, programe de tip un copil - un bunic.	POIDS	200.000 euro
			Organizarea de cursuri de formare pentru îngrijitori bătrâni la domiciliu	POIDS	100.000 euro
			Servicii sociale și socio-medicale pentru persoane vârstnice	POIDS	1.000.000 euro
		<i>OS4.2 Dezvoltarea a doua platforme informatice care să soluționeze o parte din problemele asociate migrării forței de muncă</i>	Dezvoltarea unui pachet comun de soluții socio-economice pentru sprijinirea populației transfrontaliere Giurgiu-Ruse	INTERREG RO-BG 2021-2027	200.000 euro
			Dezvoltarea unei platforme on-line de angajare cu oferte din cele 2 orașe vecine și proximitatea lor în vederea creșterii mobilității pe piața muncii	INTERREG RO-BG 2021-2027	1.000.000 euro
		<i>OS4.3 Adaptarea infrastructurii din sectorul medical la standardele europene actuale prin modernizarea tuturor spitalelor și perfecționarea forței de muncă din spitale</i>	Reabilitarea și dotarea unităților medicale cu deficiențe în aceste sectoare	POS	3.000.000 euro
			Realizarea de cursuri de instruire pentru personalului medical în domeniul managementului calității și riscurilor din unitățile sanitare	POS	200.000 euro

Proiect cofinanțat din Fondul Social European prin  
 Programul Operațional Capacitate Administrativă 2014 - 2020!



Direcții de acțiune	Obiective strategice	Obiective specifice	Proiecte propuse	Program finanțare	Alocare (euro)	
			Înființarea unui nou cabinet stomatologic de stat în vederea facilitării accesului populației cu venituri reduce la servicii medicale	POS	2.000.000 euro	
			Innoirea parcului auto - Serviciu Județean de Ambulanță Giurgiu	POS	5.000.000 euro	
			Digitalizarea unităților sanitare din Giurgiu-Ruse în vederea facilitării accesului populației locale la serviciile medicale transfrontaliere	Europa Digitală/Digital Europe/ POS	3.000.000 euro	
		<b>OS4.4 Creșterea nivelului de pregătire pentru 20% din personalul medical</b>		Îmbunătățirea nivelului de competențe al profesioniștilor din sectorul medical	Programul de Cooperare Elvețiano-Român / POS	300.000 euro
				Oferirea de facilități fiscale/administrative medicilor și cadrelor medicale (asistenți/tehnicieni, etc.) ce aleg să se relocheze/profeseze în mun. Giurgiu, care au rezultate medicale excepționale	-	1.000.000 euro
				<b>OS4.5 Ridicarea nivelului de trai pentru 20% din familiile defavorizate din orașul Giurgiu prin îmbunătățirea infrastructurii sociale și facilitarea accesului la utilitățile de bază</b>		Mordenizare căi acces către casele de tip familial "Andrei" și "Mihaela"
		Racordarea caselor de tip familial "Andrei" și "Mihaela" la rețeaua de gaze și rețeaua de canalizare	FEADR/POR SM			3.000.000 euro
		Reabilitarea, modernizarea și reabilitarea energetică a locuințelor sociale degradate	POR SM			5.000.000 euro

Proiect cofinanțat din Fondul Social European prin  
Programul Operațional Capacitate Administrativă 2014 - 2020!





Direcții de acțiune	Obiective strategice	Obiective specifice	Proiecte propuse	Program finanțare	Alocare (euro)
		<b>OS4.6 Reducerea cu 10% a numărului de persoane aflate în sărăcie și a fenomenelor asociate familiilor defavorizate</b>	Dezvoltarea unui program de sprijinire a familiilor defavorizate și populației cu risc de sărăcie care să cuprindă oferirea de mese calde zilnice	POIDS	1.000.000 euro
			Stoparea violenței domestice în familiile defavorizate	POIDS	300.000 euro
			Reducerea numărului de comunități marginalizate (non-rome) aflate în risc de sărăcie și excluziune socială	POIDS	5.000.000 euro
			Asistență tehnică pentru persoanele dezavantajate	POIDS	1.000.000 euro
			Precaritate materială de bază/ Lipsa materialelor școlare pentru copii	POEO	1.000.000 euro
			Creșterea gradului de acoperire cu servicii sociale	POIDS	1.000.000 euro
		<b>OS4.7 Reducerea cu 20% a numărului de persoane aflate în afara câmpului muncii</b>	Consiliere profesională și familială persoanelor dezavantajate	POEO	300.000 euro
			Creșterea ocupării tinerilor NEETs șomeri	POEO	1.000.000 euro
			Modernizarea instituțiilor pieței forței de muncă	POEO	1.000.000 euro
		Îmbunătățirea nivelului de competențe profesionale și creșterea gradului de ocupare a șomerilor și persoanelor inactive, persoanelor de etnie romă, persoanelor din mediul rural	POTJ/POEO	1.000.000 euro	

Proiect cofinanțat din Fondul Social European prin  
Programul Operațional Capacitate Administrativă 2014 - 2020!



Direcții de acțiune	Obiective strategice	Obiective specifice	Proiecte propuse	Program finanțare	Alocare (euro)
			Stimularea mobilității și subvenționarea locurilor de muncă pentru șomeri și persoane inactive, persoane de etnie Romă, persoane din mediul rural	POTJ	1.000.000 euro
		<i>OS4.8 Înființarea a cel puțin 3 întreprinderi dedicate reducerii disparităților sociale existente la nivelul municipiului Giurgiu</i>	Înființarea de întreprinderi sociale în scopul combaterii disparităților sociale	POEO	1.000.000 euro
		<i>OS4.9 Creșterea productivității muncii ca urmare a diversificării cunoștințelor de către un număr de cel puțin 200 de angajați</i>	Creșterea numărului de angajați care beneficiază de instrumente, metode, practici etc. standard de management al resurselor umane și de condiții de lucru îmbunătățite	POEO	300.000 eur
INFRASTRUCTURĂ, URBANISM ȘI MEDIU	<i>OS 5 - Modernizarea și extinderea infrastructurii de transport, tehnico-edilitare și digitale pentru a îmbunătăți conectivitatea și accesibilitatea în întreaga regiune, asigurând în</i>	<i>OS5.1 Reducerea la jumătate a timpului de tranzit dintre orașele Giurgiu și Ruse prin diversificarea modalităților de tranzit și facilitarea celor existente</i>	Dezvoltarea unui traseu de transport public între Giurgiu (RO) și Ruse (BG)	INTERREG RO-BG 2021-2027	7.000.000 euro
			Trasarea unor linii navale de transport în comun între Giurgiu și Ruse în vederea creșterii mobilității locuitorilor de la granițe	INTERREG RO-BG 2021-2027	7.000.000 euro
			Digitalizarea sistemelor de trecere a frontierei în vederea Giurgiu-Ruse în vederea îmbunătățirii condițiilor de trecere a graniței	INTERREG RO-BG 2021-2027	2.000.000 euro
		<i>OS5.2 Îmbunătățirea tuturor indicatorilor SEBI</i>	Dezvoltarea unei campanii comune de conștientizare a speciilor de păsări și plante protejate/pe cale de dispariție din zona transfrontalieră	INTERREG RO-BG 2021-2027	1.000.000 euro
			Reconectarea vieții sălbatice transfrontaliere prin reconectarea zonelor verzi	INTERREG RO-BG 2021-2027	3.000.000 euro

Proiect cofinanțat din Fondul Social European prin  
Programul Operațional Capacitate Administrativă 2014 - 2020!



Direcții de acțiune	Obiective strategice	Obiective specifice	Proiecte propuse	Program finanțare	Alocare (euro)
	<i>același timp protecția și conservarea mediului înconjurător și trecerea la o economie circulară și la sisteme de energie regenerabilă.</i>		Conservarea biodiversității din zona transfrontalieră Giurgiu-Ruse	LIFE/INTERREG RO-BG 2021-2027	3.000.000 euro
			Desfășurarea de acțiuni de refacere și protejare a habitatelor naturale de pe malurile Dunării	LIFE/INTERREG RO-BG 2021-2027	1.000.000 euro
			Dezvoltarea și implementarea planului de management a bazinului fluviului Dunăre	LIFE	1.000.000 euro
			Desfășurarea de acțiuni de ecologizare a malurilor Dunării și canalelelor aferente de pe teritoriul mun. Giurgiu și dezvoltarea unui sistem de management al deșeurilor	LIFE	1.000.000 euro
		<i>OS5.3 Dezvoltarea unor sisteme care să permită reducerea consumului de energie electrică produsă cu mijloace poluante cu 20%, și înlocuirea acesteia cu energie obținută în regim propriu din surse regenerabile</i>	Energie verde comunitară - realizarea unui ghid de bune practici privind dezvoltarea și managerierea unor sisteme proprii de obținere a energiei	INTERREG RO-BG 2021-2027	1.000.000 euro
		<i>OS5.4 Demararea unor acțiuni care să vizeze împădurirea a cel puțin 100 ha din suprafețele fără vegetație</i>	Împădurirea zonelor verzi valorificare și nevalorificare din mun. Giurgiu	POTJ	1.000.000 euro
<i>OS5.5 Reducerea numărului de accidente sub media europeană prin</i>	Modernizarea infrastructurii rutiere din zonele intravilane noi ale mun. Giurgiu (NE, NV)	POR SM	7.000.000 euro		

Proiect cofinanțat din Fondul Social European prin  
 Programul Operațional Capacitate Administrativă 2014 - 2020!



Direcții de acțiune	Obiective strategice	Obiective specifice	Proiecte propuse	Program finanțare	Alocare (euro)
		<i>asigurarea unei infrastructuri rutiere corespunzătoare</i>	Creșterea accesibilității zonelor cu o conectivitate redusă la infrastructura rutieră a TEN-T.	POT	7.000.000 euro
			Reabilitarea și modernizarea liniei ferate București - Giurgiu	POT	580.000.000 euro
		<i>OS5.6 Reducerea cu 30% a mediei timpului petrecut în trafic</i>	Amenajarea de noi locuri de parcare	POR SM	2.000.000 euro
			Amenajare piste biciclete între principalele puncte de interes din municipiu (faleză-atracții turistice-parcuri)	POR SM	1.000.000 euro
			Facilitarea achiziționării și utilizării de mijloace alternative de deplasare (scutere, biciclete electrice prin oferirea de facilități fiscale, administrative)	-	1.000.000 euro
			Construirea de parcări subterane și/sau supraterane în zonele congestionate	POR SM	3.000.000 euro
		<i>OS5.7 Extinderea rețelelor de furnizare a utilităților cu 10% față de capacitatea actuală</i>	Redimensionarea și modernizarea rețelei publice de termoficare în scopul eficientizării consumului de energie	PODD	7.000.000 euro
			Modernizarea infrastructurii edilitare din zonele intravilane noi ale mun. Giurgiu (NE, NV)	POR SM/ PODD	7.000.000 euro
			Extinderea rețelelor de utilități publice în zonele defavorizate	PODD	3.000.000 euro
			Modernizarea, reabilitarea și modernizare sistemului de iluminat public	POR SM	3.000.000 euro

Proiect cofinanțat din Fondul Social European prin  
 Programul Operațional Capacitate Administrativă 2014 - 2020!



Direcții de acțiune	Obiective strategice	Obiective specifice	Proiecte propuse	Program finanțare	Alocare (euro)		
			Extinderea și modernizarea rețelelor de distribuție a energiei electrice.	PODD	7.000.000 euro		
			Reabilitarea rețelei publice de alimentare cu apă prin înlocuirea sectoarelor de țevi din azbociment	PODD	7.000.000 euro		
			Măsuri împotriva inundațiilor în municipiul Giurgiu și zonele limitrofe	PODD	1.000.000 euro		
		<i>OS5.8 Reducerea riscului de inundații prin consolidarea digurilor existente împotriva inundațiilor</i>			Reducerea consumului de energie în rândul consumatorilor casnici	POR SM / POTJ	3.000.000 euro
					Monitorizarea consumului de energie la nivelul consumatorilor industriali	POTJ	3.000.000 euro
		<i>OS5.9 Îmbunătățirea infrastructurii energetice în vederea reducerii consumului de energie cu 10%</i>			Reabilitarea și modernizare portului existent	POT / POR SM	7.000.000 euro
					Amenajarea unui port pentru ambarcațiuni mici	POT / POR SM	1.000.000 euro
					Amenajarea de locuri moderne de agrement pe canalele Dunării	POT / POR SM	1.000.000 euro
		<i>OS5.10 Dezvoltarea infrastructurii portuare și creșterea capacității numărului de ambarcațiuni la 200</i>			Valorificarea potențialului turistic a Mun Giurgiu conferită de vecinătatea fluviului Dunărea prin amenajarea modernă a falezei	POR SM	10.000.000 euro
					Reabilitarea și modernizarea spațiilor verzi și de joacă existente în Mun. Giurgiu	POR SM	3.000.000 euro
					Înființarea unui nou parc mai spațios destinat activităților în aer liber: ciclism, role, etc.	POR SM	3.000.000 euro
<i>OS5.11 Creșterea numărului de spații verzi prin amenajarea parcurilor existente și construirea altor 5</i>							

Proiect cofinanțat din Fondul Social European prin  
 Programul Operațional Capacitate Administrativă 2014 - 2020!



Direcții de acțiune	Obiective strategice	Obiective specifice	Proiecte propuse	Program finanțare	Alocare (euro)
			Amenajarea lacului Prietenia cu dotări specifice petrecerii timpului în aer liber	POR SM	3.000.000 euro
			Reconversia funcțională a terenurilor contaminate, neecologizate în spații verzi/spații pentru activități recreative și de petrecere a timpului liber	POR SM	7.000.000 euro
			Veriga - Centru de agrement Giurgiu	POR SM	3.000.000 euro
		<i>OS5.12 Reinnoirea și eficientizarea rețelei de mijloace de transport în comun și extinderea cu 30% față de capacitatea actuală</i>	Dezvoltarea unei rețele hibride de transport prin achiziționarea de autobuze electrice ce vor favoriza diminuarea emisiilor de CO2 și utilizarea transportului public în defavoarea transportului personal	InvestEU + POR SM	10.000.000 euro
		<i>OS5.13 Modernizarea și eficientizarea consumului de energie din instituțiile publice cu 10% din consumul actual</i>	Renovarea clădirilor publice și rezidențiale în vederea asigurării/îmbunătățirii eficienței energetice în funcție de potențialul de reducere a consumului, respectiv reducerea emisiilor de carbon	POR SM	7.000.000 euro
		<i>OS5.14 Realizarea unui sistem de colectare selectivă a deșeurilor cu o capacitate de prelucrare de 1000 de tone pe an</i>	Realizarea unui sistem de colectare selectivă a deșeurilor la nivelul Mun Giurgiu, inclusiv amenajarea de platforme de colectare pe întreg teritoriul	POTJ	7.000.000 euro
			Achiziționarea de autospeciale pentru reciclarea selectivă a deșeurilor	POTJ	1.000.000 euro
Facilitarea înființării unei platforme de valorificare a deșeurilor reciclabile și reutilizabile	POTJ		7.000.000 euro		

Proiect cofinanțat din Fondul Social European prin  
 Programul Operațional Capacitate Administrativă 2014 - 2020!



Direcții de acțiune	Obiective strategice	Obiective specifice	Proiecte propuse	Program finanțare	Alocare (euro)
		<i>OS5.15 Înlocuirea vechilor tehnologii cu soluții moderne pentru optimizarea utilizării resurselor și a modalității de lucru la nivelul APL</i>	Digitalizarea serviciilor din APL Mun. Giurgiu prin achiziționarea de echipamente informatice specifice, inclusiv instruirea angajaților în utilizarea resurselor digitale	POR / POTJ	1.000.000 euro
		<i>OS5.16 Scăderea riscului de contaminare a biodiversității și îmbunătățirea indicatorilor SEBI</i>	Creșterea nivelului de colectare și epurare a apelor uzate urbane, precum și a gradului de asigurare a alimentării cu apa potabilă a populației	PODD	7.000.000 euro
			Creșterea gradului de protecție și conservare a biodiversității	PODD	7.000.000 euro
		<i>OS5.17 Dezvoltarea a două servicii digitalizate pentru eficientizarea prelucrărilor de date</i>	Realizarea unei strategii de dezvoltare transfrontaliere ce va avea la baza maparea domeniilor de interes despre care nu se gasesc date și care astfel va sprijini protalurile de date regionale - mapre mediu economic, social, zone defavorizate, sistem de sanatate, infrastructura	Europa Digitală/Digital Europe	1.000.000 euro
			Acțiuni de proiectare, testare, implementare, întreținere și promovare a unui ecosistem coerent de infrastructură pentru servicii digitale transfrontaliere - puncte de trecere a vămii	Europa Digitală/Digital Europe	1.000.000 euro

Proiect cofinanțat din Fondul Social European prin  
Programul Operațional Capacitate Administrativă 2014 - 2020!





## 8.6 INDICATORI DE REALIZARE A OBIECTIVELOR STRATEGIEI

Domeniu	Obiectiv strategic	Prioritate dezvoltare	Indicator	Mapare Indicatori PRSM
Capacitate administrativă	Dezvoltarea capacității administrative a Primăriei Municipiului Giurgiu corespunde realizării obiectivului general, respectiv, Dezvoltarea socio-economică inteligentă și sustenabilă a Municipiului Giurgiu bazată pe creșterea competitivității economice, incluziune socială și specializarea resurselor umane în scopul creșterii calității vieții tuturor locuitorilor municipiului, în perspectiva anului 2030.	Nu e cazul	Digitalizarea serviciilor publice oferite cetățenilor	Instituții publice care beneficiază de sprijin pentru a dezvolta servicii, produse și procese digitale
Educație	Consolidarea și diversificarea ofertei educaționale la toate nivelurile, îmbunătățind infrastructura educațională și aliniind programele de studiu cu cerințele pieții muncii și cu nevoile economice regionale, pentru a sprijini inovarea și	PD1. Modernizarea infrastructurii educaționale	Săli de clasă modernizate	Capacitatea sălilor de clasă din structurile noi sau modernizate de îngrijire a copiilor  Capacitatea sălilor de clasă din structurile educaționale noi sau modernizate

*Proiect cofinanțat din Fondul Social European prin  
Programul Operațional Capacitate Administrativă 2014 - 2020!*







Domeniu	Obiectiv strategic	Prioritate dezvoltare	Indicator	Mapare Indicatori PRSM
	dezvoltarea de competențe pentru viitor.	PD2. Alinierea educației cu cerințele pieței muncii și stimularea învățării pe tot parcursul vieții	Parteneriate cu diverse entități pentru a stimula participarea la educație	
		PD3. Îmbunătățirea accesului și participării la educație	Parteneriate cu diverse entități pentru a stimula participarea la educație	
Sport, cultură și turism	Revitalizarea și promovarea sectorului cultural, sportiv și turistic prin dezvoltarea infrastructurii conexe, îmbunătățirea ofertei de evenimente și valorificarea patrimoniului cultural și natural, cu scopul de a stimula turismul și a îmbunătăți viața comunitară.	PD1. Dezvoltarea și modernizarea infrastructurii pentru sport, cultură și turism	Investiții în infrastructura destinată activităților sportive, culturale sau celor turistice	Spații deschise create sau reabilitate în zonele urbane
		PD2. Îmbunătățirea ofertei de evenimente și activități culturale, sportive și turistice	Evenimente și activități culturale, sportive și turistice organizate la nivelul Municipiului Giurgiu	
		PD3. Valorificarea și promovarea patrimoniului cultural și natural	Investiții în patrimoniul cultural și natural	Numărul siturilor culturale și turistice care beneficiază de sprijin
Economie	Sprijinirea transformării și diversificării bazei economice de la nivelul municipiului, prin consolidarea ecosistemului	PD1. Consolidarea ecosistemului antreprenorial	Parteneriate cu organizații de cercetare și sprijin pentru programe de	Participarea părților interesate instituționale la

*Proiect cofinanțat din Fondul Social European prin  
Programul Operațional Capacitate Administrativă 2014 - 2020!*





Domeniu	Obiectiv strategic	Prioritate dezvoltare	Indicator	Mapare Indicatori PRSM
	antreprenorial și îmbunătățirea capacității IMM-urilor de a se adapta la condițiile pieței, pentru a crește competitivitatea și reziliența economică		dezvoltare antreprenorială	<p>procese de descoperire antreprenorială</p> <p>IMM-uri care investesc în competențe pentru specializare inteligentă, pentru tranziție industrială și antreprenoriat</p> <p>Organizații de cercetare care investesc în competențe pentru specializare inteligentă, pentru tranziție industrială și antreprenoriat</p>
		PD2. Îmbunătățirea adaptabilității IMM-urilor la piața dinamică	Sprijin pentru IMM-urile din Municipiul Giurgiu pentru a obține finanțări prin actualizarea portofoliului de proiecte din cadrul documentelor strategice	<p>Întreprinderi care beneficiază de sprijin prin granturi</p> <p>Întreprinderi care beneficiază de sprijin (din care: micro, mici, medii, mari)</p>

Proiect cofinanțat din Fondul Social European prin  
Programul Operațional Capacitate Administrativă 2014 - 2020!



Domeniu	Obiectiv strategic	Prioritate dezvoltare	Indicator	Mapare Indicatori PRSM
			Parteneriate cu de organizații de cercetare la proiecte comune	Organizații de cercetare care participă la proiecte de cercetare comune  Valoarea nominală a echipamentelor pentru cercetare și inovare
		PD3. Creșterea competitivității și rezilienței economice	Sprijin pentru IMM-urile din Municipiul Giurgiu pentru a obține finanțări prin actualizarea de portofoliului de proiecte din cadrul documentelor strategice	Întreprinderi care beneficiază de sprijin prin granturi  Întreprinderi care beneficiază de sprijin (din care: micro, mici, medii, mari)
Dezvoltare socială	Îmbunătățirea calității vieții și promovarea incluziunii sociale prin acces sporit la servicii medicale și sociale de calitate, lupta împotriva sărăciei și creșterea accesului la oportunități economice, în special pentru grupurile vulnerabile	PD1. Îmbunătățirea și accesibilitatea serviciilor medicale și sociale	Investiții în unitățile medicale și sociale din Municipiul Giurgiu	
		PD 2. Combaterea sărăciei și sprijinirea grupurilor defavorizate	Reducerea ratei sărăciei în Municipiul Giurgiu	
		PD 3. Creșterea accesului la oportunități	Reducerea ratei sărăciei în Municipiul Giurgiu	

Domeniu	Obiectiv strategic	Prioritate dezvoltare	Indicator	Mapare Indicatori PRSM
		economice și sprijin pentru ocuparea forței de muncă		
Infrastructură, urbanism și mediu	Modernizarea și extinderea infrastructurii de transport, tehnico-edilitare și digitale pentru a îmbunătăți conectivitatea și accesibilitatea în întreaga regiune, asigurând în același timp protecția și conservarea mediului înconjurător și trecerea la o economie circulară și la sisteme de energie regenerabilă	PD 1. Modernizarea și extinderea infrastructurii de transport	<p>Investiții în mijloace de transport moderne și eficiente energetic</p> <p>Investiții în piste de bicicletă</p> <p>Investiții în stații de reîncărcare electrică</p> <p>Investiții în infrastructura de transport</p>	<p>Capacitatea materialului rulant ecologic pentru transportul public colectiv</p> <p>Piste ciclabile care beneficiază de sprijin</p> <p>Infrastructuri pentru combustibili alternativi (puncte de realimentare/reîncărcare)</p> <p>Municipii și orașe cu sisteme de transport public noi sau modernizate sau cu sisteme de mobilitate ne-motorizate</p> <p>Lungimea drumurilor reconstruite sau modernizate - din afara TENT-T</p>



Domeniu	Obiectiv strategic	Prioritate dezvoltare	Indicator	Mapare Indicatori PRSM
		PD 2. Îmbunătățirea infrastructurii tehnico-edilitare și digitale	Investiții în mijloace de transport moderne și eficiente energetic	Orașe și localități cu sisteme de transport urban digitalizate noi sau modernizate
		PD 3. Promovarea sustenabilității și protecției mediului	Investiții în creșterea eficienței energetice a clădirilor publice Investiții în creșterea eficienței energetice a clădirilor rezidențiale Investiții în sisteme de iluminat public Investiții în infrastructura verde	Locuințe cu performanță energetică îmbunătățită Clădiri publice cu performanță energetică îmbunătățită Infrastructuri verzi care beneficiază de sprijin pentru alte scopuri decât adaptarea la schimbările climatice

Proiect cofinanțat din Fondul Social European prin  
Programul Operațional Capacitate Administrativă 2014 - 2020!



## 9 PLAN DE ACȚIUNE SDD

Direcții acțiune	Puncte slabe	Proiecte propuse	Program finanțare	Tip program	Prioritatea de investiții a programului de finanțare	Obiective de Politică (OP) UE	Alocare (euro fără TVA)
EDUCAȚIE	<i>Stigmatizarea unităților școlare din Mun. Giurgiu</i>	Campanie de conștientizare a rezultatelor bune obținute de elevii școlilor locale, participări la olimpiade	POEO	Național	PI4: Creșterea calității ofertei de educație și formare profesională pentru asigurarea echității sistemului și o mai bună adaptare la dinamica pieței muncii și la provocările inovării și progresului tehnologic	OP 4 „O Europă mai socială” - Propunere Logică Intervenției - Educație	100.000 euro
	<i>Rezultate slabe înregistrate la examenele naționale</i>	Încurajarea învățământului de tip StepbyStep/PascuPas și after-school prin organizarea de programe specifice	POEO	Național	PI 3: Prevenirea părăsirii timpurii a școlii și creșterea accesului și a participării grupurilor dezavantajate la educație și formare profesională	OP 4 „O Europă mai socială” - Propunere Logică Intervenției - Educație	300.000 euro
	<i>Diferențe mari de dotări și infrastructură între unitățile școlare existente</i>	Dotarea unităților școlare mai puțin aliniată la standardele educaționale și digitale din sfera învățământului	Europa Digitală/ Digital Europe POEO POR SM PNRR	Comisie/ Național	PI4: Creșterea calității ofertei de educație și formare profesională pentru asigurarea echității sistemului și o mai bună adaptare la dinamica pieței muncii și la provocările inovării și progresului tehnologic  AP 5: O regiune educată	OP 1 „O Europa mai Inteligentă” - Propunere Logică Intervenției - Cercetare-dezvoltare-inovare, ITC și IMM	500.000 euro
	<i>Număr insuficient de creșe</i>	Construire creșă de stat în Municipiul Giurgiu, județul Giurgiu	POR SM POEO PNRR	Național	AP 5: O regiune educată  PI 2: Îmbunătățirea participării copiilor la educația antepreșcolară și preșcolară	OP 4 „O Europă mai socială” - Propunere Logică Intervenției - Educație	2.500.000 euro
	<i>Număr insuficient unități de învățământ școlare și preșcolare</i>	Reparații capitale/curente ale unităților școlare existente și construirea de noi unități de învățământ	POR SM POEO PNRR	Național	AP 5: O regiune educată  PI4: Creșterea calității ofertei de educație și formare profesională pentru asigurarea echității sistemului și o mai bună adaptare la dinamica pieței muncii și la provocările inovării și progresului tehnologic	OP 4 „O Europă mai socială” - Propunere Logică Intervenției - Educație	3.000.000 euro
		Modernizarea școlilor și a instituțiilor de învățământ complementare	POR SM POEO PNRR	Național	AP 5: O regiune educată  PI4: Creșterea calității ofertei de educație și formare profesională pentru asigurarea echității sistemului și o mai bună adaptare la dinamica pieței muncii și la provocările inovării și progresului tehnologic	OP 5 „O Europă mai apropiată de cetățenii săi”	3.000.000 euro

Direcții acțiune	Puncte slabe	Proiecte propuse	Program finanțare	Tip program	Prioritatea de investiții a programului de finanțare	Obiective de Politică (OP) UE	Alocare (euro fără TVA)
	<i>Formarea profesorilor în sfera relaționării emoționale cu elevii și îndrumării vocaționale a acestora</i>	Curs - Dobândirea sau dezvoltarea competențelor de conducere, de relaționare, de îndrumare și de control al cadrelor didactice	POEO	Național	PI 3: Prevenirea părăsirii timpurii a școlii și creșterea accesului și a participării grupurilor dezavantajate la educație și formare profesională PI4: Creșterea calității ofertei de educație și formare profesională pentru asigurarea echității sistemului și o mai bună adaptare la dinamica pieței muncii și la provocările inovării și progresului tehnologic	OP 4 „O Europă mai socială” - Propunere Logică Intervenției - Educație	100.000 euro
		Organizarea unor cursuri de îmbunătățire a interacțiunii profesor - elev	POEO	Național	PI 3: Prevenirea părăsirii timpurii a școlii și creșterea accesului și a participării grupurilor dezavantajate la educație și formare profesională PI4: Creșterea calității ofertei de educație și formare profesională pentru asigurarea echității sistemului și o mai bună adaptare la dinamica pieței muncii și la provocările inovării și progresului tehnologic	OP 4 ”O Europă mai socială” - Propunere Logică Intervenției - Educație	100.000 euro
		Organizarea unor cursuri de tip WEBINAR pentru cadrele didactice	POEO	Național	PI 3: Prevenirea părăsirii timpurii a școlii și creșterea accesului și a participării grupurilor dezavantajate la educație și formare profesională PI4: Creșterea calității ofertei de educație și formare profesională pentru asigurarea echității sistemului și o mai bună adaptare la dinamica pieței muncii și la provocările inovării și progresului tehnologic	OP 4 ”O Europă mai socială” - Propunere Logică Intervenției - Educație	100.000 euro
		Îmbunătățirea competențelor personalului didactic din învățământul pre-universitar în vederea promovării unor servicii educaționale de calitate orientate pe nevoile elevilor și a unei școli incluzive	POEO	Național	PI4: Creșterea calității ofertei de educație și formare profesională pentru asigurarea echității sistemului și o mai bună adaptare la dinamica pieței muncii și la provocările inovării și progresului tehnologic PI 5: Creșterea accesibilității, atractivității și calității învățământului profesional și tehnic	OP 4 „O Europă mai socială”	100.000 euro
	<i>Insuficiența dotărilor din sfera IT</i>	Dotarea unităților școlare cu echipamente informatice noi	POEO POR SM	Național	PI4: Creșterea calității ofertei de educație și formare profesională pentru asigurarea echității sistemului și o mai bună adaptare la dinamica pieței muncii și la provocările inovării și progresului tehnologic AP 5: O regiune educată	OP 1 ”O Europa mai Inteligentă” - Propunere Logica Intervenției - Cercetare-dezvoltare-inovare,ITC și IMM	1.000.000 euro

Direcții acțiune	Puncte slabe	Proiecte propuse	Program finanțare	Tip program	Prioritatea de investiții a programului de finanțare	Obiective de Politică (OP) UE	Alocare (euro fără TVA)
		Îmbunătățirea conținutului digital și a infrastructurii TIC sistemice în domeniul educației	POEO POR SM	Național	PI4: Creșterea calității ofertei de educație și formare profesională pentru asigurarea echității sistemului și o mai bună adaptare la dinamica pieței muncii și la provocările inovării și progresului tehnologic  AP 5: O regiune educată	OP 1 "O Europa mai inteligentă" - Propunere Logică Interventiei - Cercetare-dezvoltare-inovare, ITC și IMM	1.000.000 euro
	<i>Insuficienta laboratoarelor școlare</i>	Amenajarea și dotarea de noi laboratoare științifice pentru populația școlară	POEO	Național	PI4: Creșterea calității ofertei de educație și formare profesională pentru asigurarea echității sistemului și o mai bună adaptare la dinamica pieței muncii și la provocările inovării și progresului tehnologic	OP 4 "O Europă mai socială" - Propunere Logică Interventiei - Educație	1.000.000 euro
	<i>Nivel înalt de absenteism și abandon școlar</i>	Reducerea absenteismului și prevenirea abandonului școlar prin stimularea integrării populației școlare din categoriile marginalizate	POEO	Național	PI 3: Prevenirea părăsirii timpurii a școlii și creșterea accesului și a participării grupurilor dezavantajate la educație și formare profesională	OP 4 "O Europă mai socială" - Propunere Logică Interventiei - Educație	100.000 euro
		Programul național de sprijin pentru diminuarea părăsirii timpurii a școlii (Bani de liceu)	POEO	Național	PI 3: Prevenirea părăsirii timpurii a școlii și creșterea accesului și a participării grupurilor dezavantajate la educație și formare profesională	OP 4 „O Europă mai socială”	1.000.000 euro
	<i>Adaptarea sistemului educațional la cerințele pieței muncii</i>	Creșterea numărului de oferte educaționale orientate pe formarea de competențe și pe utilizarea de soluții digitale/de tip TIC în procesul de predare (CURRICULUM NAȚIONAL PENTRU ÎNVĂȚĂMÂNTUL PRIMAR ȘI GIMNAZIAL)	POEO	Național	PI 1: Valorificarea potențialului tinerilor pe piața muncii  PI 6: Creșterea accesului pe piața muncii pentru toți  PI4: Creșterea calității ofertei de educație și formare profesională pentru asigurarea echității sistemului și o mai bună adaptare la dinamica pieței muncii și la provocările inovării și progresului tehnologic	OP 4 „O Europă mai socială”	300.000 euro
	<i>Lipsa unor cursuri vocaționale pe meserii căutate în zonă/școli de meserii</i>	Înființarea unei școli vocaționale/de meserii cu profil de învățământ adaptate nevoilor locale și pieței muncii	POEO POR SM	Național	PI 5: Creșterea accesibilității, atractivității și calității învățământului profesional și tehnic  AP 5: O regiune educată	OP 5 "O Europă mai aproape de cetățeni" - Dezvoltare regională și locală	3.000.000 euro
		Oferirea de servicii de consiliere elevilor de liceu în vederea descoperirii vocațiilor/meseriilor potrivite	POEO	Național	PI 1: Valorificarea potențialului tinerilor pe piața muncii  PI 3: Prevenirea părăsirii timpurii a școlii și creșterea accesului și a participării grupurilor dezavantajate la educație și formare profesională	OP 4 "O Europă mai socială" - Propunere Logică Interventiei - Educație	100.000 euro
	<i>Coeziune socială</i>	Măsurile active pentru creșterea participării populației preuniversitare din categorii	POEO	Național	PI 3: Prevenirea părăsirii timpurii a școlii și creșterea accesului și a participării grupurilor dezavantajate la educație și formare profesională	OP 4 „O Europă mai socială”	300.000 euro



Direcții acțiune	Puncte slabe	Proiecte propuse	Program finanțare	Tip program	Prioritatea de investiții a programului de finanțare	Obiective de Politică (OP) UE	Alocare (euro fără TVA)	
		vulnerabile la programe de studii de licență						
	<b>Diminuarea șomajului</b>	Dezvoltarea și implementarea unor cursuri de calificare/recalificare în scopul integrării populației fără ocupație în câmpul muncii.	POEO	Național	PI 6: Creșterea accesului pe piața muncii	OP 4 „O Europă mai socială”	100.000 euro	
		Programe de ucenicie și stagii pentru șomeri și persoane inactive, persoane de etnie Romă, persoane din mediul rural	POEO	Național	PI 6: Creșterea accesului pe piața muncii PI 9: Consolidarea participării populației în procesul de învățare pe tot parcursul vieții pentru facilitarea tranzițiilor și a mobilității	OP 4 „O Europă mai socială”	300.000 euro	
	<b>Posibilități limitate de formare/perfecționare/dezvoltare vocațională pentru adulți</b>	Organizarea de cursuri de competențe digitale avansate pentru lucrătorii existenți și viitori lucrători	Europa Digitala/ Digital Europe	Comisii	OS4 Competențe digitale avansate	OP 1 ”O Europă mai inteligentă”	300.000 euro	
		Organizarea unor cursuri de limbă română/bulgară pentru adulții din zona de frontieră în vederea creșterii mobilității pe piața muncii și dezvoltării cooperării bilaterale	INTERREG RO-BG 2021-2027	Național	-	PO 4 O Europă mai socială care implementează Pilonul European al Drepturilor Sociale	100.000 euro	
		Cursuri pentru dobândirea de noi competențe pentru populația aflată în câmpul muncii	POEO	Național	PI 6: Creșterea accesului pe piața muncii PI 9: Consolidarea participării populației în procesul de învățare pe tot parcursul vieții pentru facilitarea tranzițiilor și a mobilității	OP 4 „O Europă mai socială”	100.000 euro	
	<b>Insuficiența cooperării transfrontaliere în zona educației</b>	Creșterea cooperării populației școlare din zona transfrontalieră prin alcătuirea unor echipe mixte de cercetași cu atribuții în sfera protejării mediului și biodiversității din zona Dunării	INTERREG RO-BG 2021-2027 POEO	Național	-	PI 3: Prevenirea părăsirii timpurii a școlii și creșterea accesului și a participării grupurilor dezavantajate la educație și formare profesională	PO 4 O Europă mai socială care implementează Pilonul European al Drepturilor Sociale	300.000 euro
		Susținerea de workshop-uri comune de lucru între liceele transfrontaliere pe teme privind protejare și creștere notorietății biodiversității din zona transfrontalieră	INTERREG RO-BG 2021-2027 POEO	Național	PI 3: Prevenirea părăsirii timpurii a școlii și creșterea accesului și a participării grupurilor dezavantajate la educație și formare profesională	PO2. O Europă mai ecologică, verde, cu emisii reduse de carbon, prin promovarea tranziției energetice curate și corecte, a investițiilor verzi și albastre, a economiei circulare, a adaptării climatice și a prevenirii și gestionării riscurilor	300.000 euro	
		Dezvoltarea unei platforme de comune de e-learning structurate pe nivele de studiu între școlile/liceele din Giurgiu și școlile/liceele din Ruse în vederea învățării limbii române/bulgare	INTERREG RO-BG 2021-2027	Național	-	PO3. O Europă mai conectată prin îmbunătățirea mobilității și conectivității TIC regionale	300.000 euro	

Direcții acțiune	Puncte slabe	Proiecte propuse	Program finanțare	Tip program	Prioritatea de investiții a programului de finanțare	Obiective de Politică (OP) UE	Alocare (euro fără TVA)
		Realizarea proiect științific licee transfrontaliere - instalarea de panouri de mici dimensiuni de producere a energiei electrice	INTERREG RO-BG 2021-2027	Național	-	PO2. O Europă mai ecologică, verde, cu emisii reduse de carbon, prin promovarea tranziției energetice curate și corecte, a investițiilor verzi și albastre, a economiei circulare, a adaptării climatice și a prevenirii și gestionării riscurilor	1.000.000 euro
		Schimburi de experiență între școli/licee/angajați pe termen lung prin parteneriat public-privat	INTERREG RO-BG 2021-2027 POEO	Național	PI 3: Prevenirea părăsirii timpurii a școlii și creșterea accesului și a participării grupurilor dezavantajate la educație și formare profesională	PO 4 O Europă mai socială care implementează Pilonul European al Drepturilor Sociale	200.000 euro
	<i>Lipsa digitalizare unități de învățământ</i>	Integrarea tehnologiilor digitale în educație prin dotarea unităților școlare cu instrumente informatice specifice	Europa Digitala/ Digital Europe POEO	Comisie	PI4: Creșterea calității ofertei de educație și formare profesională pentru asigurarea echității sistemului și o mai bună adaptare la dinamica pieței muncii și la provocările inovării și progresului tehnologic	OS 5 Implementarea, utilizarea optimă a capacității digitale și interoperabilitate	200.000 euro
	<i>Lipsa unui cămin pentru cazarea elevilor din proximitatea municipiului</i>	Construirea de cămine școlare destinate cazării elevilor din proximitatea Mun. Giurgiu în vederea facilitării accesului la învățământ	POR SM	Național	AP 5: O regiune educată	OP 5 "O Europă mai aproape de cetățeni" -Dezvoltare regională și locală	1.000.000 euro
SPORT, CULTURĂ, TURISM	<i>Instituții culturale și sportive locale degradate</i>	Reabilitarea Palatului Copiilor din Mun Giurgiu, județul Giurgiu	POR SM	Național	PI 6: O regiune atractivă	OP 5 "O Europă mai aproape de cetățeni" -Dezvoltare regională și locală	3.000.000 euro
		Modernizarea Muzeului Județean din Mun Giurgiu, județul Giurgiu	POR SM	Național	PI 6: O regiune atractivă	OP 5 "O Europă mai aproape de cetățeni" -Dezvoltare regională și locală	3.000.000 euro
		Finalizarea și darea în funcțiune a bazinului de înot	POR SM	Național	PI 6: O regiune atractivă	OP 5 "O Europă mai aproape de cetățeni" -Dezvoltare regională și locală	3.000.000 euro
		Amenajare și dotare complex muzeal modern, cetate, parc și traseu pietonal	POR SM	Național	PI 6: O regiune atractivă	OP 5 "O Europă mai aproape de cetățeni" -Dezvoltare regională și locală	3.000.000 euro
		Reabilitarea și dotarea Clubului Sportiv Școlar	POR SM	Național	PI 5: O regiune educată	OP 5 "O Europă mai aproape de cetățeni" -Dezvoltare regională și locală	3.000.000 euro
		Dotarea muzelor locale cu tehnici de prezentare și expunere moderne, inclusiv digitalizarea prezentărilor exponatelor	POR SM	Național	PI 6: O regiune atractivă	OP 5 "O Europă mai aproape de cetățeni" -Dezvoltare regională și locală	3.000.000 euro

Direcții acțiune	Puncte slabe	Proiecte propuse	Program finanțare	Tip program	Prioritatea de investiții a programului de finanțare	Obiective de Politică (OP) UE	Alocare (euro fără TVA)
		Modernizarea și dezvoltarea infrastructurii obiectivelor sportive din cadrul Complexului Sportiv "Marin Anastasovici"	POR SM	Național	PI 5: O regiune educată	OP 5 "O Europă mai aproape de cetățeni" -Dezvoltare regională și locală	3.000.000 euro
		Dezvoltarea activității sportive din cadrul Complexului Sportiv "Marin Anastasovici"	POR SM	Național	PI 5: O regiune educată	OP 5 "O Europă mai aproape de cetățeni" -Dezvoltare regională și locală	500.000 euro
	<i>Lipsă instituții culturale relevante</i>	Construire și dotare cinematograful	POR SM	Național	PI 6: O regiune atractivă	OP 5 "O Europă mai aproape de cetățeni" -Dezvoltare regională și locală	2.000.000 euro
	<i>Locuri de agrement și recreere nedezvoltate în acord cu nevoile cetățenilor</i>	Reamenajare Grădina Aleii	POR SM	Național	PI 6: O regiune atractivă	OP 2 "O Europă mai verde" - Propunere Locică Intervenției - Mediu - domeniu Biodiversitate	2.000.000 euro
		Organizarea unor întâlniri de lucru între mediul public și cel privat în vederea stabilirii și încurajării realizării de noi investiții în sfera recreativă, de agrement și petrecere a timpului liber (localuri, săli evenimente culturale, săli teatru, cinematograful, infrastructură turism)	POR SM	Național	PI 6: O regiune atractivă	OP 5 "O Europă mai aproape de cetățeni" -Dezvoltare regională și locală	200.000 euro
	<i>Valorificarea insuficientă a resurselor turistice</i>	Realizarea unor prezentări bilingve ale siturilor Natura 2000 și Ramsar ce pot fi vizitate în proximitatea orașelor Giurgiu -Ruse	INTERREG RO-BG 2021-2027	Național	-	PO2. O Europă mai ecologică, verde, cu emisii reduse de carbon, prin promovarea tranziției energetice curate și corecte, a investițiilor verzi și albastre, a economiei circulare, a adaptării climatice și a prevenirii și gestionării riscurilor	200.000 euro
	<i>Lipsă spații recreative și de agrement</i>	Amenajarea de noi parcuri și spații de joacă pentru copii	POR SM/\ FEADR	Național	PI 6: O regiune atractivă	OP 2 "O Europă mai verde" - Propunere Locică Intervenției - Mediu - domeniu Biodiversitate	3.000.000 euro
		Amenajarea luciului de apă disponibil în vederea încurajării dezvoltării pescuitului sportiv	POR SM/\ FEADR	Național	PI 6: O regiune atractivă	OP 2 "O Europă mai verde" - Propunere Locică Intervenției - Mediu - domeniu Biodiversitate	1.000.000 euro
	<i>Lipsa unor evenimente locale cu impact local/național/internațional</i>	Dezvoltarea unui concept de festival/event de amploare în parteneriat public -privat care să atragă atât turiștii în tranzit, cât și populația transfrontalieră	POR SM/\ FEADR	Național	PI 6: O regiune atractivă	OP 5 "O Europă mai aproape de cetățeni"	200.000 euro
	<i>Valorificarea insuficientă a vecinătății cu Bulgaria,</i>	Valorificarea resurselor naturale, culturale și istorice din zona de frontieră prin trasarea unor circuite turistice comune Giurgiu-Ruse cu rol	INTERREG RO-BG 2021-2027	Național	-	PO 5. O Europă mai aproape de cetățeni săi prin încurajarea dezvoltării durabile și integrate a	300.000 euro

Direcții acțiune	Puncte slabe	Proiecte propuse	Program finanțare	Tip program	Prioritatea de investiții a programului de finanțare	Obiective de Politică (OP) UE	Alocare (euro fără TVA)
	<i>fluviul Dunărea</i>	în păstrarea vizitatorilor în zonă pe o perioadă mai lungă				zonelor urbane, rurale și de coastă și a inițiativelor locale	
		Realizarea unui proiect comun de mapare a biodiversității din zona Giurgiu-Ruse	INTERREG RO-BG 2021-2027	Național	Orientări 5: O economie mai ecologică, cu emisii reduse de carbon	PO2. O Europă mai ecologică, verde, cu emisii reduse de carbon, prin promovarea tranziției energetice curate și corecte, a investițiilor verzi și albastre, a economiei circulare, a adaptării climatice și a prevenirii și gestionării riscurilor	300.000 euro
		Trasarea unor rute turistice tematice comune pe malurile Dunării	INTERREG RO-BG 2021-2027	Național	Orientări 5: O economie mai ecologică, cu emisii reduse de carbon	PO2. O Europă mai ecologică, verde, cu emisii reduse de carbon, prin promovarea tranziției energetice curate și corecte, a investițiilor verzi și albastre, a economiei circulare, a adaptării climatice și a prevenirii și gestionării riscurilor	300.000 euro
		Amenajarea falezii Dunării pentru promenadă și activități de agrement	POR SM	Național	PI 6: O regiune atractivă	OP 5 „O Europă mai apropiată de cetățenii săi”	300.000 euro
		Dezvoltarea unui circuit turistic Natura 2000 (RO) - Ramsar (BG)	INTERREG RO-BG 2021-2027	Național	Orientări 5: O economie mai ecologică, cu emisii reduse de carbon	PO2. O Europă mai ecologică, verde, cu emisii reduse de carbon, prin promovarea tranziției energetice curate și corecte, a investițiilor verzi și albastre, a economiei circulare, a adaptării climatice și a prevenirii și gestionării riscurilor	300.000 euro
	<i>Patrimoniul istoric nevalorificat</i>	Valorificarea obiectivelor istorice de interes local prin restaurarea și amenajarea spațiilor din proximitatea acestora	POR SM	Național	PI 6: O regiune atractivă	OP 5 ”O Europă mai aproape de cetățeni” -Dezvoltare regională și locală	2.000.000 euro
	<i>Lipsa mijloace de promovare</i>	Dezvoltarea unui sistem digitalizat de informare, semnalizare și orientare turistică	POR SM	Național	PI 6: O regiune atractivă	OP 1 ”O Europa mai Inteligentă” - Propunere Logica Interventiei - Cercetare-dezvoltare-inovare,ITC și IMM	1.000.000 euro
		Conceperea unor noi materiale de promovare și suveniruri în acord cu brandul local	POR SM	Național	PI 6: O regiune atractivă	OP 5 „O Europă mai apropiată de cetățenii săi”	200.000 euro
	<i>Neexploatarea a posibilității de dezvoltare a unui brand local</i>	Creșterea notorietății Mun Giurgiu și implicit a resurselor culturale și turistice prin dezvoltarea unui brand local reprezentativ	POR SM	Național	PI 6: O regiune atractivă	OP 5 „O Europă mai apropiată de cetățenii săi”	300.000 euro

Direcții acțiune	Puncte slabe	Proiecte propuse	Program finanțare	Tip program	Prioritatea de investiții a programului de finanțare	Obiective de Politică (OP) UE	Alocare (euro fără TVA)
	<i>Creșterea numărului de turiști</i>	Extinderea numărului de facilități de cazare	POR SM	Național	PI 6: O regiune atractivă	OP 5 „O Europă mai apropiată de cetățenii săi”	3.000.000 euro
		Tabăra Stejarul - facilități de petrecere a timpului liber pentru tineri	POR SM	Național	PI 6: O regiune atractivă	OP 5 „O Europă mai apropiată de cetățenii săi”	3.000.000 euro
		Dezvoltarea unor programe de promovare a potențialului turistic din zonă	POR SM	Național	PI 6: O regiune atractivă	OP 5 „O Europă mai apropiată de cetățenii săi”	200.000 euro
		Realizarea unui complex de agrement	POR SM	Național	PI 6: O regiune atractivă	OP 5 „O Europă mai apropiată de cetățenii săi”	3.000.000 euro
		Zonă de promenadă și agrement cu elemente de peisaj naturaliste - Delta Plantelor	POR SM	Național	PI 6: O regiune atractivă	OP 5 „O Europă mai apropiată de cetățenii săi”	3.000.000 euro
ECONOMIE	<i>Dezvoltarea structurilor turistice și de recreere</i>	Realizarea de campanii de informare a agenților economici locali cu privire la oportunitățile de finanțare în vederea diversificării activității curente și dezvoltarea de noi arii economice de (unități de cazare, unități de servire a mesei, centre sporturi nautice, realizare suveniruri)	INTERREG RO-BG 2021-2027	Național	-	PO1. O Europă mai inteligentă prin promovarea transformării economice inovatoare și inteligente	100.000 euro
		Program de informare și conștientizare a mediului de afaceri/producătorilor locali cu privire la posibilitățile de dezvoltare și beneficiile înființării unor structuri de tip asociativ, grupuri de acțiune locală	POR SM	Național	PI 1 - O regiune competitivă prin inovare, digitalizare și întreprinderi dinamice	OP 5 „O Europă mai apropiată de cetățenii săi”	100.000 euro
	<i>Stimularea mediului de afaceri local</i>	Oferirea de facilități fiscale/administrative operatorilor economici ce inițiază noi idei de afaceri în domeniile de interes: structuri de cazare, localuri, locuri de petrecere a timpului liber, locuri de agrement, centre activități nautice	Fonduri proprii	Național	-	OP 5 „O Europă mai apropiată de cetățenii săi”	Nu e cazul
		Îmbunătățirea competitivității economice prin creșterea productivității muncii în IMM-uri, în sectoarele competitive identificate în SNC	POR SM	Național	PI 1 - O regiune competitivă prin inovare, digitalizare și întreprinderi dinamice	OP 1 „O Europă mai inteligentă”	3.000.000 euro
		Creșterea competitivității și diversificarea activității industriei	POR SM	Național	PI 1 - O regiune competitivă prin inovare, digitalizare și întreprinderi dinamice	OP 1 „O Europă mai inteligentă”	3.000.000 euro

Direcții acțiune	Puncte slabe	Proiecte propuse	Program finanțare	Tip program	Prioritatea de investiții a programului de finanțare	Obiective de Politică (OP) UE	Alocare (euro fără TVA)
		textile prin achiziționarea de utilaje performante, eficiente energetic și prietenoase cu mediul înconjurător					
		Creșterea competitivității societăților care activează în domeniul IT&C, orientate spre digitizare, respectiv digitalizarea serviciilor prin achiziționarea de echipamente și softuri care să le îmbunătățească activitatea	POR SM/ POCIDIF	Național	PI 1 - O regiune competitivă prin inovare, digitalizare și întreprinderi dinamice PI 2 - Crearea și promovarea unui sistem atractiv de inovare în economie pentru toate tipurile de inovare	OP 1 „O Europă mai inteligentă”	3.000.000 euro
		Eficientizarea activității companiilor prin achiziția de echipamente, utilaje și softuri specializate care să contribuie la o reducere a muncii și totodată la o eficientizare a fluxurilor de producție, respectiv prestări servicii	POR SM/ POCIDIF	Național	PI 1 - O regiune competitivă prin inovare, digitalizare și întreprinderi dinamice PI 2 - Crearea și promovarea unui sistem atractiv de inovare în economie pentru toate tipurile de inovare	OP 1 „O Europă mai inteligentă”	3.000.000 euro
		Sprrijinirea creării și extinderea capacităților avansate de producție și dezvoltarea serviciilor prin construirea sau extinderea spațiilor de producție sau de prestare a serviciilor, precum și prin dotarea cu active corporale și/sau necorporale în vederea îmbunătățirii competitivității întreprinderilor mici și mijlocii din Mun Giurgiu	POR SM	Național	PI 1 - O regiune competitivă prin inovare, digitalizare și întreprinderi dinamice	OP 1 „O Europă mai inteligentă”	3.000.000 euro
		Sprrijinirea creșterii valorii adăugate generate de sectorul TIC și a inovării în domeniu prin dezvoltarea de clustere	POCIDIF POR SM	Național	PI 2 - Crearea și promovarea unui sistem atractiv de inovare în economie pentru toate tipurile de inovare PI 1 O regiune competitivă prin inovare, digitalizare și întreprinderi dinamice	OP 1 „O Europă mai inteligentă”	3.000.000 euro
		Identificarea unui spațiu disponibil și transformarea sa în business hub pentru IMM și start-up-uri	POR SM	Național	PI 1 O regiune competitivă prin inovare, digitalizare și întreprinderi dinamice	OP 1 „O Europă mai inteligentă”	3.000.000 euro
		Oferirea de finanțări pentru internaționalizarea activităților existente/export produse și servicii ale companiilor ce își desfășoară activitatea în mun Giurgiu	POR SM	Național	PI 1 O regiune competitivă prin inovare, digitalizare și întreprinderi dinamice	OP 5 „O Europă mai apropiată de cetățenii săi”	3.000.000 euro
		Creșterea ocupării prin susținerea întreprinderilor cu profil non-agricol din zona urbană	POR SM	Național	PI 1 O regiune competitivă prin inovare, digitalizare și întreprinderi dinamice	OP 5 „O Europă mai apropiată de cetățenii săi”	1.000.000 euro

Direcții acțiune	Puncte slabe	Proiecte propuse	Program finanțare	Tip program	Prioritatea de investiții a programului de finanțare	Obiective de Politică (OP) UE	Alocare (euro fără TVA)	
	<i>Agricultură sustenabilă</i>	Promovarea trecerii de la agricultura convențională la cea ecologică	Fonduri Norvegiene / POTJ	Național	PI 3 - O tranziție justă prin reducerea poluării și consolidarea economiei circulare	OP 5 „O Europă mai apropiată de cetățenii săi”	200.000 euro	
		Construirea unei platforme agricole pentru depozitarea și prelucrarea cerealelor, legumelor și fructelor	POR SM	Național	PI 1 - O regiune competitivă prin inovare, digitalizare și întreprinderi dinamice	—	1.000.000 euro	
	<i>Valorificarea resurselor oferite de vecinătatea cu fluviul Dunărea</i>	Dezvoltarea unor structuri asociative transfrontaliere pentru valorificarea posibilităților de creare a unor centre sportive nautice pe malurile Dunării	INTERREG RO-BG 2021-2027	Național	-	O Europă mai inteligentă prin promovarea transformării economice inovatoare și inteligente (‘PO 1’)	1.000.000 euro	
	<i>Nevoia de colaborare în vederea creșterii competitivității</i>	Dezvoltarea unui platforme de matchmaking bazată pe specificul activităților economice din orașele Giurgiu și Ruse, în scopul creșterii potențialului economic prin cooperarea celor două medii de afaceri.	INTERREG RO-BG 2021-2027	Național	-	O Europă mai inteligentă prin promovarea transformării economice inovatoare și inteligente (‘PO 1’)	300.000 euro	
		Creșterea competitivității mediului de afaceri prin formarea de clustere transfrontaliere	INTERREG RO-BG 2021-2027	Național	-	O Europă mai inteligentă prin promovarea transformării economice inovatoare și inteligente (‘PO 1’)	1.000.000 euro	
	<i>Nevoia de inovare</i>	Înființarea unor centre de transfer tehnologic dedicate specializării inteligente la nivelul specificului mediului de afaceri din Giurgiu și Ruse.	INTERREG RO-BG 2021-2027	Național	-	O Europă mai inteligentă prin promovarea transformării economice inovatoare și inteligente (‘PO 1’)	2.000.000 euro	
		Creșterea transferului de cunoștințe, tehnologie și personal cu competențe CDI între mediul public de cercetare și cel privat	POCIDIF POR	Național	PI 2 - Crearea și promovarea unui sistem atractiv de inovare în economie pentru toate tipurile de inovare PI 1 O regiune competitivă prin inovare, digitalizare și întreprinderi dinamice	OP 1 „O Europă mai inteligentă”	2.000.000 euro	
	<i>Optimizarea serviciilor publice</i>	Digitalizarea instituțiilor publice în scopul eficientizării proceselor și reducerea birocrăției	POCIDIF	Național	PI 9 - Digitalizarea în administrația publică centrală	OP 1 „O Europă mai inteligentă”	2.000.000 euro	
	DEZVOLTARE SOCIALĂ	<i>Infrastructură deficitară și</i>	Modernizare și dotare cămin pentru bătrâni	POS	Național	PI 3: Servicii de reabilitare, paliative și îngrijiri pe termen lung adaptate fenomenului demografic de îmbătrânire a	OP 4 ”O Europă mai socială”	2.000.000 euro

Direcții acțiune	Puncte slabe	Proiecte propuse	Program finanțare	Tip program	Prioritatea de investiții a programului de finanțare	Obiective de Politică (OP) UE	Alocare (euro fără TVA)
	<i>servicii sociale pentru bătrâni</i>				populației și a profilului epidemiologic al morbidității		
		Sprrijinirea reintegrării bătrânilor în viața socială a comunității prin derularea unor acțiuni de voluntariat, programe de tip un copil - un bunic	POIDS	Național	PI 5: Servicii de suport pentru persoane vârstnice	OP 5 "O Europă mai aproape de cetățeni" -Dezvoltare regională și locală	200.000 euro
		Organizarea de cursuri de formare pentru îngrijitori bătrâni la domiciliu	POIDS	Național	PI 5: Servicii de suport pentru persoane vârstnice	OP 4 "O Europă mai socială"	100.000 euro
		Servicii sociale și socio-medicale pentru persoane vârstnice	POIDS	Național	PI 3: Sprijinirea comunităților rurale fără acces sau cu acces redus la servicii primare PI 5: Servicii de suport pentru persoane vârstnice	OP 5 "O Europă mai aproape de cetățeni" -Dezvoltare regională și locală	1.000.000 euro
	<i>Migrația forței de muncă</i>	Dezvoltarea unui pachet comun de soluții socio-economice pentru sprijinirea populației transfrontaliere Giurgiu-Ruse	INTERREG RO-BG 2021-2027	Național	-	PO 4 O Europă mai socială care implementează Pilonul European al Drepturilor Sociale	200.000 euro
		Dezvoltarea unei platforme on-line de angajare cu oferte din cele 2 orașe vecine și proximitatea lor în vederea creșterii mobilității pe piața muncii	INTERREG RO-BG 2021-2027	Național	-	PO 4 O Europă mai socială care implementează Pilonul European al Drepturilor Sociale	1.000.000 euro
	<i>Infrastructură medicală deficitară</i>	Reabilitarea și dotarea unităților medicale cu deficiențe în aceste sectoare	POS	Național	PI 4: Creșterea eficacității sectorului medical prin investiții în infrastructură și servicii	OP 5 "O Europă mai aproape de cetățeni" -Dezvoltare regională și locală	3.000.000 euro
		Realizarea de cursuri de instruire pentru personalului medical în domeniul managementului calității și riscurilor din unitățile sanitare	POS	Național	PI 2: Creșterea calității serviciilor de asistență medicală primară, comunitară și serviciilor oferite în regim ambulatoriu	OP 5 "O Europă mai aproape de cetățeni" -Dezvoltare regională și locală	200.000 euro
		Înființarea unui nou cabinet stomatologic de stat în vederea facilitării accesului populației cu venituri reduce la servicii medicale	POS	Național	PI 2: Creșterea calității serviciilor de asistență medicală primară, comunitară și serviciilor oferite în regim ambulatoriu PI 4: Creșterea eficacității sectorului medical prin investiții în infrastructură și servicii	OP 5 "O Europă mai aproape de cetățeni" -Dezvoltare regională și locală	2.000.000 euro
		Înnoirea parcului auto - Serviciu Județean de Ambulanță Giurgiu	POS	Național	PI 4: Creșterea eficacității sectorului medical prin investiții în infrastructură și servicii	OP 5 "O Europă mai aproape de cetățeni" -Dezvoltare regională și locală	5.000.000 euro
		Digitalizarea unităților sanitare din Giurgiu-Ruse în vederea facilitării accesului populației locale la serviciile medicale transfrontaliere	Europa Digitala/	Comisii	PI 6: Digitalizarea sistemului medical	OS 5 Implementarea, utilizarea optimă a capacității digitale și interoperabilitate	3.000.000 euro



Direcții acțiune	Puncte slabe	Proiecte propuse	Program finanțare	Tip program	Prioritatea de investiții a programului de finanțare	Obiective de Politică (OP) UE	Alocare (euro fără TVA)
			Digital Europe POS			OP 1 „O Europă mai inteligentă”	
		Îmbunătățirea nivelului de competențe al profesioniștilor din sectorul medical	Programul de Cooperare Elvețiano-Român/ POS	Național	PI 2: Creșterea calității serviciilor de asistență medicală primară, comunitară și serviciilor oferite în regim ambulatoriu	OP 5 ”O Europă mai aproape de cetățeni” -Dezvoltare regională și locală	300.000 euro
		Oferirea de facilități fiscale/administrative medicilor și cadrelor medicale (asistenți/tehnicieni, etc.) ce aleg să se relocheze/profeseze în mun. Giurgiu, care au rezultate medicale excepționale	-	Național	-	OP 5 ”O Europă mai aproape de cetățeni” -Dezvoltare regională și locală	1.000.000 euro
		Modernizare căi acces către casele de tip familial ”Andrei” și ”Mihaela”	POR SM	Național	PI 6: O regiune mai atractivă	OP3 ”O Europă mai conectată” - Transporturi	3.000.000 euro
		Racordarea caselor de tip familial ”Andrei” și ”Mihaela” la rețeaua de gaze și rețeaua de canalizare	FEADR/ POR SM	Național	PI 6: O regiune mai atractivă PI 4: O regiune accesibilă	OP 5 ”O Europă mai apropiată de cetățenii săi” - Dezvoltare regională și locală	3.000.000 euro
		Reabilitarea, modernizarea și reabilitarea energetică a locuințelor sociale degradate	POR SM	Național	PI 1: O regiune competitivă prin inovare, digitalizare și întreprinderi dinamice PI5: O regiune educată	OP 2 ”O Europă mai verde” - Energie	5.000.000 euro
		Dezvoltarea unui program de sprijinire a familiilor defavorizate și populației cu risc de sărăcie care să cuprindă oferirea de mese calde zilnice	POIDS	Național	PI 8: Ajutorarea persoanelor defavorizate	OP 4 ”O Europă mai socială”	1.000.000 euro
		Stoparea violenței domestice în familiile defavorizate	POIDS	Național	PI 8: Ajutorarea persoanelor defavorizate	OP 5 „O Europă mai apropiată de cetățenii săi”	300.000 euro
		Reducerea numărului de comunități marginalizate (non-rome) aflate în risc de sărăcie și excluziune socială	POIDS	Național	PI 8: Ajutorarea persoanelor defavorizate	OP 5 „O Europă mai apropiată de cetățenii săi”	5.000.000 euro
		Asistență tehnică pentru persoanele dezavantajate	POIDS	Național	PI 8: Ajutorarea persoanelor defavorizate	OP 5 „O Europă mai apropiată de cetățenii săi”	1.000.000 euro
		Precaritate materială de bază/ Lipsa materialelor școlare pentru copii	POEO	Național	PI 3: Prevenirea părăsirii timpurii a școlii și creșterea accesului și a participării grupurilor dezavantajate la educație și formare profesională	OP 5 „O Europă mai apropiată de cetățenii săi”	1.000.000 euro

Direcții acțiune	Puncte slabe	Proiecte propuse	Program finanțare	Tip program	Prioritatea de investiții a programului de finanțare	Obiective de Politică (OP) UE	Alocare (euro fără TVA)	
		Creșterea gradului de acoperire cu servicii sociale	POIDS	Național	PI 8: Ajutorarea persoanelor defavorizate	OP 5 „O Europă mai apropiată de cetățenii săi”	1.000.000 euro	
		Consiliere profesională și familială persoanelor dezavantajate	POEO	Național	PI 3: Prevenirea părăsirii timpurii a școlii și creșterea accesului și a participării grupurilor dezavantajate la educație și formare profesională	OP 5 „O Europă mai apropiată de cetățenii săi”	300.000 euro	
	<b>Diminuarea șomajului</b>	Creșterea ocupării tinerilor NEETs șomeri	POEO	Național	PI 1: Valorificarea potențialului tinerilor pe piața muncii	OP 4 „O Europă mai socială”	1.000.000 euro	
		Modernizarea instituțiilor pieței forței de muncă	POEO	Național	PI 8: Modernizarea instituțiilor pieței muncii	OP 5 „O Europă mai apropiată de cetățenii săi”	1.000.000 euro	
		Îmbunătățirea nivelului de competențe profesionale și creșterea gradului de ocupare a șomerilor și persoanelor inactive, persoanelor de etnie romă, persoanelor din mediul rural	POTJ POEO	Național	PI 4: O tranziție justă bazată pe creșterea nivelului de ocupare a forței de muncă PI 9 - Consolidarea participării populației în procesul de învățare pe tot parcursul vieții pentru facilitarea tranzițiilor și a mobilității pe piața muncii	OP 4 „O Europă mai socială”	1.000.000 euro	
		Stimularea mobilității și subvenționarea locurilor de muncă pentru șomeri și persoane inactive, persoane de etnie Romă, persoane din mediul rural	POTJ	Național	PI 4: O tranziție justă bazată pe creșterea nivelului de ocupare a forței de muncă	OP 4 „O Europă mai socială”	1.000.000 euro	
	<b>Lipsa implicării pentru reducerea disparităților sociale</b>	Înființarea de întreprinderi sociale în scopul combaterii disparităților sociale	POEO	Național	PI 7: Antreprenariat și economie socială	OP 5 „O Europă mai apropiată de cetățenii săi”	1.000.000 euro	
	<b>Perfecționare a forței de muncă</b>	Creșterea numărului de angajați care beneficiază de instrumente, metode, practici etc. standard de management al resurselor umane și de condiții de lucru îmbunătățite	POEO	Național	PI 9 - Consolidarea participării populației în procesul de învățare pe tot parcursul vieții pentru facilitarea tranzițiilor și a mobilității pe piața muncii	OP 4 „O Europă mai socială”	300.000 eur	
	INFRASTRUCTURĂ, URBANISM ȘI MEDIU	<b>Insuficienta dezvoltare a transportului transfrontalier</b>	Dezvoltarea unui traseu de transport public între Giurgiu (RO) și Ruse (BG)	INTERREG RO-BG 2021-2027	Național	-	OP3. O Europă mai conectată prin sporirea mobilității și conectivității TIC regională	7.000.000 euro
			Trasarea unor linii navale de transport în comun între Giurgiu și Ruse în vederea creșterii mobilității locuitorilor de la granițe	INTERREG RO-BG 2021-2027 POR	Național	PI 8: Creșterea gradului de utilizare a Dunării și a porturilor maritime și fluvial	OP3. O Europă mai conectată prin sporirea mobilității și conectivității TIC regională	7.000.000 euro

Direcții acțiune	Puncte slabe	Proiecte propuse	Program finanțare	Tip program	Prioritatea de investiții a programului de finanțare	Obiective de Politică (OP) UE	Alocare (euro fără TVA)
		Digitalizarea sistemelor de trecere a frontierei în vederea Giurgiu-Ruse în vederea îmbunătățirii condițiilor de trecere a graniței	INTERREG RO-BG 2021-2027	Național	-	OP3. O Europă mai conectată prin sporirea mobilității și conectivității TIC regională	2.000.000 euro
	<b>Protejarea mediului</b>	Dezvoltarea unei campanii comune de conștientizare a speciilor de păsări și plante protejate/pe cale de dispariție din zona transfrontalieră	INTERREG RO-BG 2021-2027	Național	-	OP2. O Europă mai ecologică, verde, cu emisii reduse de carbon	1.000.000 euro
		Reconectarea vieții sălbatice transfrontaliere prin reconectarea zonelor verzi	INTERREG RO-BG 2021-2027	Național	-	OP2. O Europă mai ecologică, verde, cu emisii reduse de carbon	3.000.000 euro
		Energie verde comunitară - realizarea unui ghid de bune practici privind dezvoltarea și managerierea unor sisteme proprii de obținere a energiei	INTERREG RO-BG 2021-2027	Național	-	OP2. O Europă mai ecologică, verde, cu emisii reduse de carbon	1.000.000 euro
		Conservarea biodiversității din zona transfrontalieră Giurgiu-Ruse	LIFE/INTERREG RO-BG 2021-2027	Comisie/Național	-	OP2. O Europă mai ecologică, verde, cu emisii reduse de carbon Subprogramul Natură și biodiversitate	3.000.000 euro
		Desfășurarea de acțiuni de refacere și protejare a habitatelor naturale de pe malurile Dunării	LIFE/INTERREG RO-BG 2021-2027	Comisie/Național	-	OP2. O Europă mai ecologică, verde, cu emisii reduse de carbon Subprogramul Natură și biodiversitate	1.000.000 euro
		Dezvoltarea și implementarea planului de management a bazinului fluviului Dunăre	LIFE	Comisie	Subprogramul Natură și biodiversitate	OP2. O Europă mai ecologică, verde, cu emisii reduse de carbon	1.000.000 euro
		Desfășurarea de acțiuni de ecologizare a malurilor Dunării și canalelor aferente de pe teritoriul mun. Giurgiu și dezvoltarea unui sistem de management al deșeurilor	LIFE	Comisie	Subprogramul Natură și biodiversitate	OP2. O Europă mai ecologică, verde, cu emisii reduse de carbon	1.000.000 euro
		Împădurirea zonelor verzi valorificare și nevalorificare din mun. Giurgiu	POTJ	Național	PI 3: O tranziție justă prin reducerea poluării și consolidarea economiei circulare	OP 2 "O Europă mai verde"	1.000.000 euro
		<b>Insuficienta dezvoltare a infrastructurii</b>	Modernizarea infrastructurii rutiere din zonele intravilane noi ale mun. Giurgiu (NE, NV)	POR SM	Național	PI 4: O regiune accesibilă	OP 3 "O Europă mai conectată"

Direcții acțiune	Puncte slabe	Proiecte propuse	Program finanțare	Tip program	Prioritatea de investiții a programului de finanțare	Obiective de Politică (OP) UE	Alocare (euro fără TVA)
	<i>rutiere și edilitare</i>	Modernizarea infrastructurii edilitare din zonele intravilane noi ale mun. Giurgiu (NE, NV)	POR PODD	Național	PI 4: O regiune accesibilă PI1: Promovarea eficienței energetice, a sistemelor și rețelelor inteligente de energie și a soluțiilor de stocare; PI 2 - Dezvoltarea infrastructurii de apă și apă uzată și tranziția la o economie circulară	OP 3 "O Europă mai conectată"	7.000.000 euro
		Creșterea accesibilității zonelor cu o conectivitate redusă la infrastructura rutieră a TEN-T.	POT	Național	PI 2 - Îmbunătățirea conectivității prin dezvoltarea infrastructurii rutiere pentru accesibilitate teritorială	OP 3 „O Europă mai conectată”	7.000.000 euro
		Extinderea rețelelor de utilități publice în zonele defavorizate	PODD	Național	PI1: Promovarea eficienței energetice, a sistemelor și rețelelor inteligente de energie și a soluțiilor de stocare; PI 2 - Dezvoltarea infrastructurii de apă și apă uzată și tranziția la o economie circulară	OP 5 "O Europă mai apropiată de cetățenii săi" - Dezvoltare regională și locală	3.000.000 euro
		Modernizarea, reabilitarea și dezvoltarea sistemului de iluminat public	POR SM	Național	PI 3: O regiune cu orașe prietenoase cu mediul	OP 3 "O Europă mai conectată", , OP2 "O Eeuropă mai verde"	3.000.000 euro
		Amenajarea de noi locuri de parcare	POR SM	Național	PI 4: O regiune accesibilă	OP 3 "O Europă mai conectată",	2.000.000 euro
		Amenajare piste biciclete între principalele puncte de interes din municipiu (faleza-atracții turistice-parcuri)	POR SM	Național	PI 3: O regiune cu orașe prietenoase cu mediul PI 4: O regiune accesibilă	OP 2 "O europă mai verde" - Mobilitate urbană	1.000.000 euro
		Redimensionarea și modernizarea rețelei publice de termoficare în scopul eficientizării consumului de energie	PODD	Național	PI 1: Promovarea eficienței energetice, a sistemelor și rețelelor inteligente de energie și a soluțiilor de stocare	OP 2 "O europă mai verde" - Energie	7.000.000 euro
		Reabilitarea și modernizarea liniei ferate București - Giurgiu	POT	Național	PI 4 - Îmbunătățirea mobilității naționale, durabile și reziliente față de schimbări climatice prin creșterea capacității de transport pe cale ferată	OP 3 "O Europă mai conectată",	580.000.000 euro
		Extinderea și modernizarea rețelelor de distribuție a energiei electrice.	PODD	Național	PI 1: Promovarea eficienței energetice, a sistemelor și rețelelor inteligente de energie și a soluțiilor de stocare	OP 2 „O Europă mai verde”	7.000.000 euro
		Reabilitarea rețelei publice de alimentare cu apă prin înlocuirea sectoarelor de țevi din azbociment	PODD	Național	PI 2 - Dezvoltarea infrastructurii de apă și apă uzată și tranziția la o economie circulară	OP 5 "O Europă mai apropiată de cetățenii săi" - Dezvoltare regională și locală	7.000.000 euro
		Facilitarea achiziționării și utilizării de mijloace alternative de deplasare (scutere, biciclete electrice prin oferirea de facilități fiscale, administrative)	-	Național	-	OP 2 "O europă mai verde" - Mobilitate urbană	1.000.000 euro

Direcții acțiune	Puncte slabe	Proiecte propuse	Program finanțare	Tip program	Prioritatea de investiții a programului de finanțare	Obiective de Politică (OP) UE	Alocare (euro fără TVA)
		Construirea de parcări subterane și/sau supraterane în zonele congestionate	POR SM	Național	PI 4: O regiune accesibilă	OP 3 "O Europă mai conectată",	3.000.000 euro
	<i>Risc de inundații</i>	Măsuri împotriva inundațiilor în municipiul Giurgiu și zonele limitrofe	PODD	Național	PI 4 - Promovarea adaptării la schimbările climatice și managementul riscurilor	OP 2 „O Europă mai verde”	1.000.000 euro
	<i>Optimizarea consumului de energie</i>	Reducerea consumului de energie în rândul consumatorilor casnici	POR SM POTJ	Național	PI 1: O regiune competitivă prin inovare, digitalizare și întreprinderi dinamice PI 2: O tranziție justă prin investiții în tehnologie și infrastructură pentru energie curată cu emisii reduse	OP 2 „O Europă mai verde”	3.000.000 euro
		Monitorizarea consumului de energie la nivelul consumatorilor industriali	POTJ	Național	PI 2: O tranziție justă prin investiții în tehnologie și infrastructură pentru energie curată cu emisii reduse	OP 2 „O Europă mai verde”	3.000.000 euro
	<i>Insuficienta dezvoltare a infrastructurii portuare</i>	Reabilitarea și modernizare portului existent	POT POR SM	Național	PI 8: Creșterea gradului de utilizare a Dunării și a porturilor maritime și fluviale PI 6: O regiune atractivă	OP 3 "O Europă mai conectată" - Transporturi	7.000.000 euro
		Amenajarea unui port pentru ambarcațiuni mici	POT POR SM	Național	PI 8: Creșterea gradului de utilizare a Dunării și a porturilor maritime și fluviale PI 6: O regiune atractivă	OP 3 "O Europă mai conectată" - Transporturi	1.000.000 euro
		Amenajarea de locuri moderne de agrement pe canalele Dunării	POT POR SM	Național	PI 8: Creșterea gradului de utilizare a Dunării și a porturilor maritime și fluviale PI 6: O regiune atractivă	OP 2 "O europă mai verde" - Mediu, Mobilitate urbană	1.000.000 euro
	<i>Insuficiență spații verzi și de agrement</i>	Valorificarea potențialului turistic a Mun Giurgiu conferită de vecinătatea fluviului Dunărea prin amenajarea modernă a falezei	POR SM	Național	PI 6: O regiune atractivă	OP 2 "O europă mai verde" - Mediu, Mobilitate urbană	10.000.000 euro
		Reabilitarea și modernizarea spațiilor verzi și de joacă existente în Mun. Giurgiu	POR SM	Național	PI 3: O regiune cu orașe prietenoase cu mediul	OP 2 "O europă mai verde" - Mediu, Mobilitate urbană	3.000.000 euro
		Înființarea unui nou parc mai spațios destinat activităților în aer liber: ciclism, role, etc.	POR SM	Național	PI 3: O regiune cu orașe prietenoase cu mediul	OP 2 "O europă mai verde" - Mediu, Mobilitate urbană	3.000.000 euro
		Amenajarea lacului Prietenia cu dotări specifice petrecerii timpului în aer liber	POR SM	Național	PI 3: O regiune cu orașe prietenoase cu mediul	OP 2 O europă mai verde - Mediu	3.000.000 euro
		Reconversia funcțională a terenurilor contaminate, neecologizate în spații verzi/spații pentru activități recreative și de petrecere a timpului liber	POR SM	Național	PI 3: O regiune cu orașe prietenoase cu mediul	OP 2 "O europă mai verde" - Schimbări climatice și riscuri/Situri contaminate	7.000.000 euro

Direcții acțiune	Puncte slabe	Proiecte propuse	Program finanțare	Tip program	Prioritatea de investiții a programului de finanțare	Obiective de Politică (OP) UE	Alocare (euro fără TVA)
		Veriga - Centru de agrement Giurgiu	POR SM	Național	PI 3: O regiune cu orașe prietenoase cu mediul PI 6: O regiune atractivă	OP 2 "O europă mai verde" - Schimbări climatice și riscuri/Situri contaminate	3.000.000 euro
	<b>Slaba dezvoltare a sistemului de transport public</b>	Dezvoltarea unei rețele hybride de transport prin achiziționarea de autobuze electrice ce vor favoriza diminuarea emisiilor de CO2 și utilizarea transportului public în defavoarea transportului personal	InvestEU + POR SM PNRR	Comisie/ Național	PI 3: O regiune cu orașe prietenoase cu mediul PI 4: O regiune accesibilă	InvestEU/OP 2 "O Europă mai verde" - mobilitate urbană	10.000.000 euro
	<b>Infrastructura instituțiilor publice</b>	Renovarea clădirilor publice și rezidențiale în vederea asigurării/îmbunătățirii eficienței energetice în funcție de potențialul de reducere a consumului, respectiv reducerea emisiilor de carbon	POR SM PNRR	Național	PI 3: O regiune cu orașe prietenoase cu mediul PI 4: O regiune accesibilă	OP 2 "O europă mai verde" - Energie, OP 5 "O Europa mai apropiată de cetățenii săi"	7.000.000 euro
	<b>Inexistența unui sistem de colectare selectivă a deșeurilor</b>	Realizarea unui sistem de colectare selectivă a deșeurilor la nivelul Mun. Giurgiu, inclusiv amenajarea de platforme de colectare pe întreg teritoriul	POTJ	Național	PI 2: O tranziție justă prin investiții în tehnologii și infrastructuri pentru energie curată cu emisii reduse	OP 2 "O Europă mai verde" -Mediu - O economie circulară	7.000.000 euro
Achiziționarea de autospeciale pentru reciclarea selectivă a deșeurilor		POTJ	Național	PI 2: O tranziție justă prin investiții în tehnologii și infrastructuri pentru energie curată cu emisii reduse	OP2 "O Europă mai verde" - Schimbări climatice și riscuri - O economie circulară	1.000.000 euro	
Facilitarea înființării unei platforme de valorificare a deșeurilor reciclabile și reutilizabile		POTJ	Național	PI 2: O tranziție justă prin investiții în tehnologii și infrastructuri pentru energie curată cu emisii reduse	OP 2 "O Europă mai verde" -Mediu - O economie circulară	7.000.000 euro	
	<b>Slaba digitizare a instituțiilor administrative publice locale</b>	Digitalizarea serviciilor din APL Mun. Giurgiu prin achiziționarea de echipamente informatice specifice, inclusiv instruirea angajaților în utilizarea resurselor digitale	POR POTJ	Național	PI: 2: O regiune cu orașe SMART PI 1: O tranziție justă prin dezvoltarea spiritului antreprenorial, IMM-urilor a cercetării și inovării și digitizării	OP 1 "O Europa mai Inteligentă"	1.000.000 euro
	<b>Protecția mediului și a sănătății</b>	Creșterea nivelului de colectare și epurare a apelor uzate urbane, precum și a gradului de asigurare a alimentării cu apă potabilă a populației	PODD	Național	PI 2: Dezvoltarea infrastructurii de apă și apă uzată și tranziția la o economie circulară	OP 2 „O Europă mai verde”	7.000.000 euro
		Creșterea gradului de protecție și conservare a biodiversității	PODD	Național	PI 3: Protecția mediului prin conservarea biodiversității, asigurarea calității aerului și remediere a siturilor contaminate Subprogram Natură și biodiversitate	OP 2 „O Europă mai verde”	7.000.000 euro
	<b>Digitalizare</b>	Realizarea unei strategii de dezvoltare transfrontaliere ce va avea la baza maparea domeniilor de interes despre care nu se găsesc date și care astfel va sprijini portalurile de	Europa Digitala/ Digital Europe	Comisie	-	Europa Digitala	1.000.000 euro

Direcții acțiune	Puncte slabe	Proiecte propuse	Program finanțare	Tip program	Prioritatea de investiții a programului de finanțare	Obiective de Politică (OP) UE	Alocare (euro fără TVA)
		date regionale - mapare mediu economic, social, zone defavorizate, sistem de sănătate, infrastructura					
		Acțiuni de proiectare, testare, implementare, întreținere și promovare a unui ecosistem coerent de infrastructură pentru servicii digitale transfrontaliere - puncte de trecerea văzii	Europa Digitala/ Digital Europe	Comisi e	-	Europa Digitala	1.000.000 euro

## 10 PLAN DE REALIZARE

Direcții acțiune	Puncte slabe identificate - Mun. Giurgiu	Proiecte propuse	Program finanțare	Stakeholderi	Resurse	Contribuția proiectului la atingerea nevoii	Termen de realizare
EDUCAȚIE	<b>Stigmatizarea unităților școlare din Mun. Giurgiu</b>	Campanie de conștientizare a rezultatelor bune obținute de elevii școlilor locale, participări la olimpiade	POEO	APL Mun. Giurgiu ISJ Giurgiu Școli/Licee Mun. Giurgiu	<p><b>*Resurse umane:</b> experți din cadrul APL Mun. Giurgiu, ISJ Giurgiu, școli/licee Mun. Giurgiu;</p> <p><b>*Resurse financiare:</b> fonduri accesate, bugetul local; (cofinanțări);</p> <p><b>*Resurse materiale și informaționale:</b> birouri, echipamente informatice, birotică și papetărie puse la dispoziție de APL Mun. Giurgiu, ISJ Giurgiu, școli/licee Mun. Giurgiu și/sau achiziționate prin proiect;</p> <p><b>*Resurse de timp:</b> timp dedicat proiectului de echipa de implementare.</p>	Propunerea de proiect contribuie în mod direct la acoperirea uneia dintre principalele nevoi identificate la nivelul unităților școlare locale, și anume de a nu mai fi stigmatizate și etichetate ca având rezultate slabe. Astfel prin activitățile sale de conștientizare, proiectul va aduce la cunoștința populației din Mun. Giurgiu rezultate pozitive înregistrate de unitățile școlare locale. Totodată, acest proiect va duce și la îmbunătățirea imaginii unităților școlare locale și la diminuarea polarizării populației școlare spre școlile cu renume.	Scurt
	<b>Rezultate slabe înregistrate la examenele naționale</b>	Încurajarea învățământului de tip StepbyStep și after-school prin oragnizarea de programe specifice	POEO	APL Mun. Giurgiu ISJ Giurgiu Școli/Licee Mun. Giurgiu	<p><b>*Resurse umane:</b> exeperți din cadrul APL Mun. Giurgiu, ISJ Giurgiu, școli/licee Mun. Giurgiu, exeperți subcontractați;</p> <p><b>*Resurse financiare:</b> fonduri accesate, bugetul local; (cofinanțări);</p> <p><b>*Resurse materiale și informaționale:</b> birouri, echipamente informatice, birotică și papetărie, mijloace de transport, puse la dispoziție de APL Mun. Giurgiu, ISJ Giurgiu, școli/licee Mun. Giurgiu și/sau achiziționate prin proiect;</p> <p><b>*Resurse de timp:</b> timp dedicat proiectului de echipa de implementare.</p>	Prezentul proiect va avea un impact crescut asupra rezultatelor școlare ale elevilor din Mun. Giurgiu, implementarea unor programe de tip StepbyStep și after-school ajutându-i pe aceștia să învețe lucrurile în propriul ritm, prin metode adaptate nivelului lor de competență, dar și practicilor actuale din învățământul național și internațional, conferindu-le astfel oportunitatea de a înregistra rezultate comparativ mai bune față de cele actuale.	Mediu
	<b>Diferențe mari de dotări și infrastructură între unitățile școlare existente</b>	Dotarea unităților școlare mai puțin aliniată la standardele educaționale și digitale din sfera învățământului	Europa Digitala/Digital Europe POEO POR SM	APL Mun. Giurgiu ISJ Giurgiu Școli/Licee Mun. Giurgiu	<p><b>*Resurse umane:</b> exeperți din cadrul APL Mun. Giurgiu, școli/licee Mun. Giurgiu, exeperți subcontractați;</p> <p><b>*Resurse financiare:</b> fonduri accesate, bugetul local; (cofinanțări);</p> <p><b>*Resurse materiale și informaționale:</b> birouri, echipamente informatice, birotică și papetărie, mijloace de transport, puse la dispoziție de APL Mun. Giurgiu, școli/licee Mun. Giurgiu și achiziționate prin proiect;</p> <p><b>*Resurse de timp:</b> timp dedicat proiectului de echipa de implementare.</p>	Una dintre principalele probleme identificate la nivelul unităților școlare din Mun.Giurgiu constă în discrepanța majoră la nivelul dotărilor de care beneficiază elevii pentru a învăța în principiu aceeași materie. În acest context, proiectul își propune să diminueze/elimine această problemă prin dotarea efectivă a unităților școlare mai puțin aliniată la standardele educaționale și digitale din sfera învățământului cu echipament noi, conferindu-le astfel elevilor aceleași condiții de studiu indiferent de zona/unitatea de învățământ la care sunt înscriși și totodată oferindu-le unităților școlare locale șansa de a fi competitive.	Mediu
	<b>Număr insuficient de creșe</b>	Construire creșă de stat în Municipiul Giurgiu, județul Giurgiu	POR SM POEO	APL Mun. Giurgiu	<p><b>*Resurse umane:</b> experți din cadrul APL Mun Giurgiu, experți subcontractați;</p> <p><b>*Resurse financiare:</b> fonduri accesate, bugetul local (cofinanțare);</p> <p><b>*Resurse materiale și informaționale:</b> birouri, echipamente informatice, birotică și papetărie, mijloace de transport, puse la dispoziție de APL Mun. Giurgiu;</p> <p><b>*Resurse de timp:</b> timp dedicat proiectului de echipa de implementare.</p>	Ideea de proiect identificată contribuie în mod direct la acoperirea nevoii de creștere a locurilor din creșe la nivel local, având ca scop principal contruirea unei noi creșe la nivelul Mun.Giurgiu. Proiectul, va răspunde astfel nevoii tinerilor părinți de a le oferi copiilor un mediu armonios de dezvoltare, dar totodată va impacta și la nivel economic și ocupațional, tinerii părinți având astfel șansa de a se întoarce mai repede la locurile de muncă sau de a-și schimba statutul ocupațional.	Scurt



Direcții acțiune	Puncte slabe identificate - Mun. Giurgiu	Proiecte propuse	Program finanțare	Stakeholderi	Resurse	Contribuția proiectului la atingerea nevoii	Termen de realizare
	<b>Număr insuficient unități de învățământ școlare și preșcolare</b>	Reparații capitale/curente ale unităților școlare existente și construirea de noi unități de învățământ	POR SM POEO	APL Mun.Giurgiu	<p><b>* Resurse umane:</b> experți din cadrul APL Mun Giurgiu, expeți școli/licee Mun. Giurgiu, experți subcontractați;</p> <p><b>*Resurse financiare:</b> fonduri accesate, bugetul local (cofinanțare);</p> <p><b>*Resurse materiale și informaționale:</b> birouri, echipamente informatice, birotică și papetărie, mijloace de transport, puse la dispoziție de APL Mun. Giurgiu/școli/licee Mun Giurgiu;</p> <p><b>*Resurse de timp:</b> timp dedicat proiectului de echipa de implementare.</p>	Insuficiența locurilor din unitățile școlare și preșcolare va fi rezolvată la nivelul mun. Giurgiu prin realizarea și implementarea celor două proiecte propuse ce vizează în mod direct dezvoltarea sistemului educațional local prin dezvoltarea infrastructurii aferente. Astfel, proiectele contau în repararea și modernizarea efectivă a unităților școlare existente și construirea unora noi, aliniind infrastructura școlară existentă la nevoile comunității locale.	Scurt
		Modernizarea școlilor și a instituțiilor de învățământ complementare	POR SM POEO	APL Mun.Giurgiu	<p><b>* Resurse umane:</b> experți din cadrul APL Mun Giurgiu, expeți școli/licee Mun. Giurgiu, experți subcontractați;</p> <p><b>*Resurse financiare:</b> fonduri accesate, bugetul local (cofinanțare);</p> <p><b>*Resurse materiale și informaționale:</b> birouri, echipamente informatice, birotică și papetărie, mijloace de transport, puse la dispoziție de APL Mun. Giurgiu/școli/licee Mun Giurgiu;</p> <p><b>*Resurse de timp:</b> timp dedicat proiectului de echipa de implementare.</p>		Scurt
<b>Formarea profesorilor în sfera relaționării emoționale cu elevii și îndrumării vocaționale a acestora</b>		Curs - Dobândirea sau dezvoltarea competențelor de conducere, de relaționare, de îndrumare și de control al cadrelor didactice	POEO	APL Mun. Giurgiu ISJ Giurgiu Școli/Licee Mun. Giurgiu ONG-uri/Asociații/Fundații Firme specialitate în domeniul formării	<p><b>* Resurse umane:</b> experți APL/Școli/Licee Mun. Giurgiu, experți parteneri ONG-uri/Asociații/Fundații/Firme din domeniul formării, experți subcontractați;</p> <p><b>*Resurse financiare:</b> fonduri accesate, bugetul local (cofinanțare); cofinanțări eventuale parteneri proiect;</p> <p><b>*Resurse materiale și informaționale:</b> birouri, echipamente informatice, birotică și papetărie, mijloace de transport, puse la dispoziție de APL Mun. Giurgiu/școli/licee Mun Giurgiu/eventuali parteneri;</p> <p><b>*Resurse de timp:</b> timp dedicat proiectului de echipa de implementare aplicant/parteneri.</p>	Având în vedere evoluția continuă a industriilor, precum și a sistemelor de învățământ de la nivel mondial ce caută în permanență să se adapteze nevoilor de la nivelul pieței, formarea dascălilor de la nivel local în scopul alinierii practicilor acestora la nevoile actuale de educare ale tinerilor este cu atât mai importantă cu cât sistemul național de învățământ prezintă discrepanțe majore față de cel din țările mai mult dezvoltate. Astfel, proiectele propuse ce prevăd formarea cadrelor didactice de la nivel local în scopul dobândirii/dezvoltării competențelor de conducere, de relaționare, de îndrumare și de control; dezvoltării modului de interacțiune cu elevii, îmbunătățirea efectivă a competențelor de predare și de orientare a metodelor spre nevoile elevilor contribuie în mod direct la acoperirea nevoii de formare a acestora în sfera relaționării emoționale cu elevii și îndrumării vocaționale a acestora. Astfel, îmbunătățindu-și capacitățile actuale de lucru cu elevii și adaptându-se la nevoile prezente de dezvoltare și învățare a acestora, cadre didactice de a nivel local vor crește capacitatea unităților școlare locale de a forma elevi bine pregătiți.	Mediu
		Organizarea unor cursuri de îmbunătățire a interacțiunii profesor - elev	POEO	APL Mun. Giurgiu ISJ Giurgiu Școli/Licee Mun. Giurgiu ONG-uri/Asociații/Fundații Firme specialitate în domeniul formării	<p><b>* Resurse umane:</b> experți APL/Școli/Licee Mun. Giurgiu, experți parteneri proiect, experți subcontractați;</p> <p><b>*Resurse financiare:</b> fonduri accesate, bugetul local (cofinanțare); cofinanțări eventuale parteneri proiect;</p> <p><b>*Resurse materiale și informaționale:</b> birouri, săli de curs, echipamente informatice, birotică și papetărie, mijloace de transport, puse la dispoziție de APL Mun. Giurgiu/școli/licee Mun Giurgiu/eventuali parteneri;</p> <p><b>*Resurse de timp:</b> timp dedicat proiectului de echipa de implementare aplicant/parteneri.</p>		Scurt
		Organizarea unor cursuri de tip WEBINAR pentru cadrele didactice	POEO	APL Mun. Giurgiu ISJ Giurgiu Școli/Licee Mun. Giurgiu ONG-uri/Asociații/Fundații	<p><b>* Resurse umane:</b> experți APL/Școli/Licee Mun. Giurgiu, experți parteneri proiect, firme din domeniul formării, experți subcontractați;</p> <p><b>*Resurse financiare:</b> fonduri accesate, cofinanțări de la bugetul local, eventuale parteneri proiect;</p> <p><b>*Resurse materiale și informaționale:</b> birouri, săli de curs, echipamente informatice, birotică și papetărie,</p>		Scurt

Direcții acțiune	Puncte slabe identificate - Mun. Giurgiu	Proiecte propuse	Program finanțare	Stakeholderi	Resurse	Contribuția proiectului la atingerea nevoii	Termen de realizare
				Firme specializate în domeniu formări	mijloace de transport, puse la dispoziție de APL Mun. Giurgiu/școli/licee Mun Giurgiu/eventuali parteneri; <i>*Resurse de timp:</i> timp dedicat proiectului de echipa de implementare aplicat/parteneri.		
		Îmbunătățirea competențelor personalului didactic din învățământul pre-universitar în vederea promovării unor servicii educaționale de calitate orientate pe nevoile elevilor și a unei școli incluzive	POEO	APL Mun. Giurgiu ISJ Giurgiu Școli/Licee Mun. Giurgiu ONG-uri/Asociații/Fundații Firme specializate în domeniu formări	<i>* Resurse umane:</i> experți APL/Școli/Licee Mun. Giurgiu, experți parteneri proiect, firme din domeniul formării, experți subcontractați; <i>*Resurse financiare:</i> fonduri accesate, cofinanțări de la bugetul local, eventuali parteneri proiect; <i>*Resurse materiale și informaționale:</i> birouri, săli de curs, echipamente informatice, birotică și papetărie, mijloace de transport, puse la dispoziție de APL Mun. Giurgiu/școli/licee Mun Giurgiu/eventuali parteneri; <i>*Resurse de timp:</i> timp dedicat proiectului de echipa de implementare aplicat/parteneri.		
	<i>Insuficiența dotărilor din sfera IT</i>	Dotarea unităților școlare cu deficiențe în sfera TIC cu echipamente informatice noi	POEO POR SM	APL Mun. Giurgiu ISJ Giurgiu Școli/Licee Mun. Giurgiu	<i>* Resurse umane:</i> experți APL/Școli/Licee Mun. Giurgiu, experți ISJ Giurgiu, experți subcontractați; <i>*Resurse financiare:</i> fonduri accesate, cofinanțări de la bugetul local/județean; <i>*Resurse materiale și informaționale:</i> birouri, echipamente informatice, birotică și papetări, mijloace de transport puse la dispoziție de APL/Școli/Licee Mun. Giurgiu în scopul realizării și implementării proiectului; <i>*Resurse de timp:</i> timp dedicat de echipa de realizare proiect/implementare.	Una dintre principalele tendințe de la nivel mondial constă în creșterea acoperirii infrastructurii TIC în toate domeniile pieței, precum și în digitalizarea cât mai multor operațiuni și procese. Astfel, populația școlară trebuie să beneficieze de mijloace de învățare performante și în actualitate cu evoluția pieței, proiectele propuse conferindu-le un acces crescut la metode de învățare moderne și eficiente. Concret, prin dotarea unităților școlare de la nivel local cu deficiențe în sfera TIC cu echipamente informatice noi și prin îmbunătățirea conținutului digital și a infrastructurii TIC, cele 2 proiecte propuse vor acoperi nevoile de dotări informatice ale unităților școlare locale, precum și nevoia de a fi aliniate la posibilitățile educaționale ale școlilor cu renume.	<i>Mediu</i>
		Îmbunătățirea conținutului digital și a infrastructurii TIC sistemice în domeniul educației	POEO POR SM	APL Mun. Giurgiu ISJ Giurgiu Școli/Licee Mun. Giurgiu	<i>* Resurse umane:</i> experți APL/Școli/Licee Mun. Giurgiu, experți ISJ Giurgiu, experți subcontractați; <i>*Resurse financiare:</i> fonduri accesate, cofinanțări de la bugetul local/județean; <i>*Resurse materiale și informaționale:</i> birouri, echipamente informatice, birotică și papetări, mijloace de transport puse la dispoziție de APL/Școli/Licee Mun. Giurgiu în scopul realizării și implementării proiectului; <i>*Resurse de timp:</i> timp dedicat de echipa de realizare proiect/implementare.		<i>Mediu</i>
	<i>Insuficiența laboratoarelor școlare</i>	Amenajarea și dotarea de noi laboratoare științifice pentru populația școlară	POEO	APL Mun. Giurgiu ISJ Giurgiu Școli/Licee Mun. Giurgiu	<i>* Resurse umane:</i> experți APL/Școli/Licee Mun. Giurgiu, experți ISJ Giurgiu, experți subcontractați; <i>*Resurse financiare:</i> fonduri accesate, cofinanțări de la bugetul local/județean; <i>*Resurse materiale și informaționale:</i> birouri, echipamente informatice, birotică și papetări, mijloace de transport puse la dispoziție de APL/Școli/Licee Mun. Giurgiu în scopul realizării și implementării proiectului; <i>*Resurse de timp:</i> timp dedicat de echipa de realizare proiect/implementare.	Data fiind tendința noilor generații școlare de a învăța mai mult prin lucruri concrete, posibilitatea de a transpune în practică noțiunile teoretice acumulate este de o importanță majoră în îmbunătățirea capacității de învățare și retenție a acestora. Astfel prezentul proiect răspunde direct nevoii de a avea mai multe laboratoare școlare bine vizând în mod concret amenajarea și doarea de noi laboratoare științifice pentru populația școlară.	<i>Mediu</i>

Directii acțiune	Puncte slabe identificate - Mun. Giurgiu	Proiecte propuse	Program finanțare	Stakeholderi	Resurse	Contribuția proiectului la atingerea nevoii	Termen de realizare
	<i>Nivel înalt de absentism și abandon școlar</i>	Reducerea absentismului și prevenirea abandonului școlar prin stimularea integrării populației școlare din categoriile marginalizate	POEO	APL Mun. Giurgiu ISJ Giurgiu Școli/Licee Mun. Giurgiu ONG-uri/Asociații/Fundații	<p><i>* Resurse umane:</i> experți din cadrul APL/Școli/Licee Mun. Giurgiu/ ISJ Giurgiu/ ONG-uri, Asociații/ Fundații partenere;</p> <p><i>*Resurse financiare:</i> fonduri accesate, cofinanțări de la bugetul local/județean, cofinanțări eventuale partenerei;</p> <p><i>*Resurse materiale și informaționale:</i> birouri, echipamente informatice, birotică și papetări, mijloace de transport puse la dispoziție de APL/Școli/Licee Mun. Giurgiu/eventuali parteneri implicați în proiect, în scopul realizării și implementării proiectului;</p> <p><i>*Resurse de timp:</i> timp dedicat de echipa de realizare/implementare din partea aplicantului/partenerilor.</p>	Având în vedere structura populației de la nivel local, precum și identificarea unor categorii marginalizate în comunitate, se constată nevoia adoptării unor măsuri de întraajutorare a acestora în a se adapta la tendințele actuale ale pieței muncii. Astfel, se consideră relevantă educarea și formarea acestora de la vârste fragede, prin educație având șanse mai bune de a-și îmbunătăți condiția socială. Cele 2 proiecte propuse vizează stimularea integrării populației școlare din categoriile marginalizate și creșterea gradului acestora de a beneficia de resurse financiare suplimentare astfel încât să aibă impact asupra nivelului înalt de absentism și abandon școlar, în sensul diminuării acestor două fenomene.	<i>Scurt</i>
		Programul național de sprijin pentru diminuarea părăsirii timpurii a școlii (Bani de liceu)	POEO	APL Mun. Giurgiu ISJ Giurgiu Școli/Licee Mun. Giurgiu	<p><i>* Resurse umane:</i> experți din cadrul APL Mun. Giurgiu/ISJ Giurgiu/Școli/Licee Mun. Giurgiu;</p> <p><i>*Resurse financiare:</i> fonduri accesate; fonduri proprii;</p> <p><i>*Resurse materiale și informaționale:</i> birouri, echipamente informatice, birotică și papetărie necesare identificării beneficiarilor eligibili și obținerii fondurilor;</p> <p><i>*Resurse de timp:</i> timp dedicat de personalul APL/Școli/Licee Mun. Giurgiu în scopul sprijinirii beneficiarilor eligibili în a obține fonduri disponibile.</p>		<i>Scurt</i>
	<i>Adaptarea sistemului educațional la cerințele pieței muncii</i>	Cresterea numărului de oferte educaționale orientate pe formarea de competențe și pe utilizarea de soluții digitale/de tip TIC în procesul de predare (CURRICULUM NAȚIONAL PENTRU ÎNVĂȚĂMÂNTUL PRIMAR ȘI GIMNAZIAL)	POEO	APL Mun. Giurgiu ISJ Giurgiu Școli/Licee Mun. Giurgiu	<p><i>* Resurse umane:</i> experți din cadrul APL Mun. Giurgiu/ISJ Giurgiu/ Școli/Licee locale, experți subcontractați;</p> <p><i>*Resurse financiare:</i> fonduri accesate, cofinanțări de la bugetul local/județean;</p> <p><i>*Resurse materiale și informaționale:</i> birouri, echipamente informatice, birotică și papetărie, mijloace de transport puse la dispoziție de APL/Școli/Licee Mun. Giurgiu în scopul realizării și implementării proiectului;</p> <p><i>*Resurse de timp:</i> timp dedicat de echipa de realizare/implementare proiect din partea aplicantului.</p>	Creșterea numărului de oferte educaționale pe formare de competențe și pe utilizarea de soluții digitale și de tip TIC în procesul de predare contribuie în mod direct la adaptarea sistemului educațional la cerințele pieței muncii, beneficiarii având posibilitatea ca în urma implementării proiectului să beneficieze de un sistem de predare modern și adaptat dezvoltării actuale a pieței cu impact asupra capacității de învățare, memorare și adaptare a acestora.	<i>Scurt</i>
	<i>Lipsa unor cursuri vocaționale pe meserii căutate în zonă/Școli de meserii</i>	Înființarea unei școli vocaționale/ de meserii cu profile de învățământ adaptate nevoilor locale și pieței muncii	POEO POR SM	APL Mun. Giurgiu ISJ Giurgiu	<p><i>* Resurse umane:</i> experți din cadrul APL Mun. Giurgiu/ISJ Giurgiu, experți subcontractați;</p> <p><i>*Resurse financiare:</i> fonduri accesate, cofinanțări de la bugetul local/județean;</p> <p><i>*Resurse materiale și informaționale:</i> birouri, echipamente informatice, birotică și papetărie, mijloace de transport puse la dispoziție de APL Mun. Giurgiu /ISJ Giurgiu în scopul realizării și implementării proiectului;</p> <p><i>*Resurse de timp:</i> timp dedicat de echipa de realizare/implementare proiect din partea aplicantului.</p>	Preponderent, la nivelul Municipiului Giurgiu s-a identificat o nevoie ridicată a forței de muncă specializată pe meserii specifice precum cea de sudor, astfel înființarea unei școli vocaționale/ de meserii cu profile adaptate la specificul pieței coroborată cu oferirea de servicii de consiliere elevilor de liceu în vederea descoperii meseriei/vocației potrivite contribuie decisiv la acoperirea nevoii identificate, precum și la creșterea adaptabilității forței de muncă la specificul local.	<i>Mediu</i>

Direcții acțiune	Puncte slabe identificate - Mun. Giurgiu	Proiecte propuse	Program finanțare	Stakeholderi	Resurse	Contribuția proiectului la atingerea nevoii	Termen de realizare
		Oferirea de servicii de consiliere elevilor de liceu în vederea descoperirii vocațiilor/meseriilor potrivite	POEO	APL Mun. Giurgiu Școli/Licee Mun. Giurgiu Firme specializate de consiliere	<p><b>* Resurse umane:</b> experți din cadrul APL/Licee Mun. Giurgiu, experți subcontractați, firme specializate în consiliere;</p> <p><b>*Resurse financiare:</b> fonduri accesate, cofinanțări de la bugetul local;</p> <p><b>*Resurse materiale și informaționale:</b> birouri, săli de curs, echipamente informatice, birotică și papetărie, mijloace de transport puse la dispoziție de APL Mun. Giurgiu /Licee în scopul realizării și implementării proiectului;</p> <p><b>*Resurse de timp:</b> timp dedicat de echipa de realizare/implementare proiect din partea aplicantului.</p>		<i>Scurt</i>
	<i>Coeziune socială</i>	Măsuri active pentru creșterea participării populației preuniversitare din categorii vulnerabile la programe de studii de licență	POEO	APL Mun. Giurgiu Licee Mun. Giurgiu	<p><b>* Resurse umane:</b> experți din cadrul APL/Licee Mun. Giurgiu, experți subcontractați;</p> <p><b>*Resurse financiare:</b> fonduri accesate, cofinanțare de la bugetul local;</p> <p><b>*Resurse materiale și informaționale:</b> birouri, săli de curs, echipamente informatice, birotică și papetărie, mijloace de transport puse la dispoziție de APL Mun. Giurgiu /Licee în scopul realizării și implementării proiectului;</p> <p><b>*Resurse de timp:</b> timp dedicat de echipa de realizare/implementare proiect din partea aplicantului.</p>	Progresul unei comunități locale este conferit și de gradul de coeziune socială existent la nivel local. Astfel, prin proiectul propus ce vizează implementarea unor măsuri concrete pentru creșterea gradului participării populației preuniversitare din categoriile vulnerabile la programe de studii de licență se urmărește în mod direct acoperirea acestor nevoi, fiind favorizată diminuarea discrepanțelor identificate la nivelul gradului de educație a populației locale.	<i>Scurt</i>
	<i>Diminuarea șomajului</i>	Dezvoltarea și implementarea unor cursuri de calificare/recalificare în scopul integrării populației fără ocupație în câmpul muncii.	POEO	APL Mun. Giurgiu Firme specializate în cursuri de formare/calificare /recalificare ONG-uri/Asociații/Fundații	<p><b>* Resurse umane:</b> experți din cadrul APL Mun. Giurgiu, experți subcontractați firme de formare profesională, experți eventuali parteneri ONG-uri/Asociații/Fundații</p> <p><b>*Resurse financiare:</b> fonduri accesate, cofinanțare de la bugetul local, cofinanțări eventuali parteneri;</p> <p><b>*Resurse materiale și informaționale:</b> birouri, săli de curs, echipamente informatice, birotică și papetărie, mijloace de transport puse la dispoziție de APL Mun. Giurgiu /eventuali parteneri în scopul realizării și implementării proiectului;</p> <p><b>*Resurse de timp:</b> timp dedicat de echipa de realizare/implementare proiect din partea aplicantului/eventualilor parteneri.</p>	Creșterea ponderii persoanelor ocupate și activele în economie este un aspect important în dezvoltarea economică a municipiului Giurgiu. Astfel, cele două proiecte propuse ce constau în dezvoltarea și implementarea unor cursuri de calificare/recalificare și organizarea de programe de ucenicie și stagii pentru șomerii vor avea ca rezultat creșterea gradului de educație al populației locale, cu efect asupra integrării populației fără ocupație în câmpul muncii, având astfel ca rezultat final diminuarea șomajului la nivel local.	<i>Scurt</i>
		Programe de ucenicie și stagii pentru șomerii și persoane inactive, persoane de etnie Romă, persoane din mediul rural	POEO	APL Mun. Giurgiu Firme specializate în cursuri de formare/calificare /recalificare ONG-uri/Asociații/Fundații	<p><b>* Resurse umane:</b> experți din cadrul APL Mun. Giurgiu, experți subcontractați firme de formare profesională/calificare/recalificare, experți eventuali parteneri ONG-uri/Asociații/Fundații</p> <p><b>*Resurse financiare:</b> fonduri accesate, cofinanțare de la bugetul local, cofinanțări eventuali parteneri;</p> <p><b>*Resurse materiale și informaționale:</b> birouri, săli de curs, echipamente informatice, birotică și papetărie, mijloace de transport puse la dispoziție de APL Mun. Giurgiu /eventuali parteneri în scopul realizării și implementării proiectului;</p> <p><b>*Resurse de timp:</b> timp dedicat de echipa de realizare/implementare proiect din partea aplicantului/eventualilor parteneri.</p>		<i>Scurt</i>

Direcții acțiune	Puncte slabe identificate - Mun. Giurgiu	Proiecte propuse	Program finanțare	Stakeholderi	Resurse	Contribuția proiectului la atingerea nevoii	Termen de realizare
	<i>Posibilități limitate de formare/perfecționare/dezvoltare vocațională pentru adulți</i>	Organizarea de cursuri de competențe digitale avansate pentru lucrătorii existenți și viitori lucrători	Europa Digitala/Digital Europe	APL Mun. Giurgiu Firme specializate în cursuri de formare/calificare /recalificare ONG-uri/Asociații/Fundații	<p><b>* Resurse umane:</b> experți din cadrul APL Mun Giurgiu, experți subcontractați firme competențe digitale, experți eventuali parteneri ONG-uri/Asociații/Fundații</p> <p><b>*Resurse financiare:</b> fonduri accesate, cofinanțare de la bugetul local, cofinanțări eventuali parteneri;</p> <p><b>*Resurse materiale și informaționale:</b> birouri, săli de curs, echipamente informatice, birotică și papetărie, mijloace de transport puse la dispoziție de APL Mun. Giurgiu /eventuali parteneri în scopul realizării și implementării proiectului;</p> <p><b>*Resurse de timp:</b> timp dedicat de echipa de realizare/implementare proiect din partea aplicantului/eventualilor parteneri.</p>	Prezentul proiect ce vizează creșterea competențelor digitale ale lucrătorilor existenți și viitori lucrători contribuie în mod direct la creșterea adaptabilității populației adulte din Mun. Giurgiu la cerințele pieței muncii, oferindu-le noi posibilități de a-și găsi un loc de muncă. De asemenea, prin efectele infuzate la nivelul societății, proiectul contribuie la soluționarea nevoii identificate, oferind la nivel local noi posibilități de formare/perfecționare /dezvoltare vocațională populației adulte.	<i>Scurt</i>
		Organizarea unor cursuri de limbă română/bulgară pentru adulții din zona de frontieră în vederea creșterii mobilității pe piața muncii și dezvoltării cooperării bilaterale	INTERREG RO-BG 2021-2027	APL Mun. Giurgiu Ruse Firme specializate RO/BG ONG-uri/Asociații/Fundații	<p><b>* Resurse umane:</b> experți din cadrul APL Mun. Giurgiu/Ruse, experți firme subcontractate, experți eventuali parteneri Giurgiu/Ruse;</p> <p><b>*Resurse financiare:</b> fonduri accesate, cofinanțări de la bugetele locale Mun. Giurgiu/Ruse, cofinanțări eventuali parteneri;</p> <p><b>*Resurse materiale și informaționale:</b> birouri, săli de curs, echipamente informatice, birotică și papetărie, mijloace de transport puse la dispoziție de APL Mun. Giurgiu /APL Giurgiu/eventuali parteneri în scopul realizării și implementării proiectului;</p> <p><b>*Resurse de timp:</b> timp dedicat de echipa de realizare/implementare proiect din partea aplicantului/eventualilor parteneri.</p>	Unul dintre principalele impedimente identificate de cetățenii din Mun.Giurgiu în stabilirea unor relații de colaborare cu populația de peste Dunăre, respectiv din orașul bulgar vecin Ruse constă în dificultatea de a comunica. Această dificultate va fi soluționată prin proiectul propus, ce vizează organizarea de cursuri de limba română/bulgară pentru populația din zonă transfrontalieră. Oportunitatea învățării limbii vecine va conferi celor interesați un avantaj competitiv pe piața muncii, oferindu-le multiple posibilități de angajare și colaborare. Acest proiect reprezintă astfel o altă posibilitate de formare a populației adulte.	<i>Scurt</i>
		Cursuri pentru dobândirea de noi competențe pentru populația aflată în câmpul muncii	POEO	APL Mun. Giurgiu Firme specializate în cursuri de formare/calificare /recalificare ONG-uri/Asociații/Fundații	<p><b>* Resurse umane:</b> experți din cadrul APL Mun Giurgiu, experți subcontractați firme de formare profesională;, experți eventuali parteneri ONG-uri/Asociații/Fundații</p> <p><b>*Resurse financiare:</b> fonduri accesate, cofinanțare de la bugetul local, cofinanțări eventuali parteneri;</p> <p><b>*Resurse materiale și informaționale:</b> birouri, săli de curs, echipamente informatice, birotică și papetărie, mijloace de transport puse la dispoziție de APL Mun. Giurgiu /eventuali parteneri în scopul realizării și implementării proiectului;</p> <p><b>*Resurse de timp:</b> timp dedicat de echipa de realizare/implementare proiect din partea aplicantului/eventualilor parteneri.</p>	Proiectul propus contribuie direct la rezolvarea nevoii identificate, conferind efectiv noi posibilități de formare/perfecționare/dezvoltare a competențelor persoanelor adulte din Mun. Giurgiu.	<i>Scurt</i>
	<i>Insuficiența cooperării transfrontaliere în zona educației</i>	Creșterea cooperării populației școlare din zona transfrontalieră prin alcătuirea unor echipe mixte de cercetători cu atribuții în sfera protejării mediului și biodiversității din zona Dunării	INTERREG RO-BG 2021-2027  POEO	APL Mun. Giurgiu Ruse Școli/Licee din mun. Giurgiu și Ruse ONG-uri/Asociații/Fundații	<p><b>* Resurse umane:</b> experți din cadrul APL. Mun. Giurgiu/Ruse, Școli/Licee Giurgiu/Ruse, experți parteneri ONG-uri/Asociații/Fundații, experți subcontractați;</p> <p><b>*Resurse financiare:</b> fonduri accesate, cofinanțări de la bugetele locale Mun.Giurgiu/Ruse, cofinanțări eventuali parteneri;</p> <p><b>*Resurse materiale și informaționale:</b> birouri, săli de curs, echipamente informatice, birotică și papetărie, mijloace de transport puse la dispoziție de APL Mun. Giurgiu /Ruse/eventuali parteneri în scopul realizării și implementării proiectului;</p>	Cooperarea deficitară în sfera educației din zona transfrontalieră este abordată din mai multe perspective, prin proiectele propuse urmărindu-se creșterea cooperării dintre cele două țări pe mai multe paliere, astfel: * prin alcătuirea de echipe mixte de cercetători cu atribuții în sfera protejării mediului și biodiversității, elevii din zona de frontieră vor avea ocazia de a interacționa direct pe teme de interes comun și de asemenea vor avea posibilitatea de a învăța unii de la ceilalți, prin întâlniri practice fiind favorizat schimbul de informații;	<i>Scurt</i>

Direcții acțiune	Puncte slabe identificate - Mun. Giurgiu	Proiecte propuse	Program finanțare	Stakeholderi	Resurse	Contribuția proiectului la atingerea nevoii	Termen de realizare
					<p><b>*Resurse de timp:</b> timp dedicat de echipa de realizare/implementare proiect din partea aplicantului/eventualilor parteneri.</p>	<p>* prin susținerea de work-shop-uri comune, tinerii din licee vor avea ocazia să lege prietenii și să dezvolte noi idei ce vor conduce la protejarea biodiversității de pe ambele maluri ale Dunării;</p> <p>*Prin dezvoltarea unei platforme comune de e-learning structurate pe nivele de studiu, populația școlară din cele două țări va avea posibilitatea de a-și însuși cunoștințe de limbă noi, aspect ce îi va pregăti pentru viitor și le va conferi o flexibilitate crescută pe piața muncii;</p> <p>*prin realizarea de proiecte științifice comune și realizarea de schimburi de experiență pe termen lung li se oferă elevilor posibilitatea de a acumula mai multe cunoștințe, de a face comparații între metodele de predare, de a se adapta mai ușor unor cerințe culturale și sociale diferite de cele în care au fost crescuți și educați până în prezent.</p>	
		Susținerea de workshop-uri comune de lucru între liceele transfrontaliere pe teme privind protejare și creștere notorietății biodiversității din zona transfrontalieră	INTERREG RO-BG 2021-2027  POEO	APL Mun. Giurgiu APL Ruse Școli/Licee din mun. Giurgiu și Ruse ONG-uri/Asociații/Fundații	<p><b>* Resurse umane:</b> experți din cadrul APL. Mun. Giurgiu/Ruse, Școli/Licee Giurgiu/Ruse, experți parteneri ONG-uri/Asociații/Fundații, experți subcontractați;</p> <p><b>*Resurse financiare:</b> fonduri accesate, cofinanțări de la bugetele locale Mun.Giurgiu/Ruse, cofinanțări eventuale parteneri;</p> <p><b>*Resurse materiale și informaționale:</b> birouri, săli de curs, echipamente informatice, birotică și papetărie, mijloace de transport puse la dispoziție de APL Mun. Giurgiu /Ruse/eventuali parteneri în scopul realizării și implementării proiectului;</p> <p><b>*Resurse de timp:</b> timp dedicat de echipa de realizare/implementare proiect din partea aplicantului/eventualilor parteneri.</p>		Scurt
		Dezvoltarea unei platforme de comune de e-learning structurate pe nivele de studiu între școlile/liceele din Giurgiu și școlile/liceele din Ruse în vederea învățării limbii române/bulgare	INTERREG RO-BG 2021-2027	APL Mun. Giurgiu APL Ruse Școli/Licee din mun. Giurgiu și Ruse ONG-uri/Asociații/Fundații Firme specializate IT	<p><b>* Resurse umane:</b> experți din cadrul APL. Mun. Giurgiu/Ruse, Școli/Licee Giurgiu/Ruse, experți parteneri ONG-uri/Asociații/Fundații, experți subcontractați;</p> <p><b>*Resurse financiare:</b> fonduri accesate, cofinanțări de la bugetele locale Mun.Giurgiu/Ruse, cofinanțări eventuale parteneri;</p> <p><b>*Resurse materiale și informaționale:</b> birouri, săli de curs, echipamente informatice, birotică și papetărie, mijloace de transport puse la dispoziție de APL Mun. Giurgiu /Ruse/eventuali parteneri în scopul realizării și implementării proiectului;</p> <p><b>*Resurse de timp:</b> timp dedicat de echipa de realizare/implementare proiect din partea aplicantului/eventualilor parteneri.</p>		Scurt
		Realizarea proiect științific licee transfrontaliere - instalarea de panouri de mici dimensiuni de producere a energiei electrice	INTERREG RO-BG 2021-2027	APL Mun. Giurgiu APL Ruse Licee din mun. Giurgiu și Ruse Firme specializate energie regenerabilă	<p><b>* Resurse umane:</b> experți din cadrul APL. Mun. Giurgiu/Ruse, Școli/Licee Giurgiu/Ruse, experți parteneri ONG-uri/Asociații/Fundații, experți subcontractați;</p> <p><b>*Resurse financiare:</b> fonduri accesate, cofinanțări de la bugetele locale Mun.Giurgiu/Ruse, cofinanțări eventuale parteneri;</p> <p><b>*Resurse materiale și informaționale:</b> birouri, săli de curs, echipamente informatice, birotică și papetărie, mijloace de transport puse la dispoziție de APL Mun. Giurgiu /Ruse/eventuali parteneri în scopul realizării și implementării proiectului;</p> <p><b>*Resurse de timp:</b> timp dedicat de echipa de realizare/implementare proiect din partea aplicantului/eventualilor parteneri.</p>		Mediu

Direcții acțiune	Puncte slabe identificate - Mun. Giurgiu	Proiecte propuse	Program finanțare	Stakeholderi	Resurse	Contribuția proiectului la atingerea nevoii	Termen de realizare	
		Schimburi de experiență între școli/licee/angajați pe termen lung prin parteneriat public-privat	INTERREG RO-BG 2021-2027  POEO	APL Mun. Giurgiu APL Ruse Licee din mun. Giurgiu și Ruse IMM din mun. Giurgiu și Ruse	<p><i>* Resurse umane:</i> experți din cadrul APL. Mun. Giurgiu/Ruse, Licee Giurgiu/Ruse, IMM cooptate în proiect</p> <p><i>*Resurse financiare:</i> fonduri accesate, cofinanțări de la bugetele locale Mun.Giurgiu/Ruse, cofinanțări eventuale parteneri;</p> <p><i>*Resurse materiale și informaționale:</i> birouri, săli de curs, echipamente informatice, birotică și papetărie, mijloace de transport puse la dispoziție de APL Mun. Giurgiu /Ruse/eventuali parteneri în scopul realizării și implementării proiectului;</p> <p><i>*Resurse de timp:</i> timp dedicat de echipa de realizare/implementare proiect din partea aplicantului/eventualilor parteneri.</p>		Scurt	
	<i>Lipsa digitalizare unități de învățământ</i>	Integrarea tehnologiilor digitale în educație prin dotarea unităților școlare cu instrumente informatice specifice	Europa Digitala/Digital Europe	APL Mun. Giurgiu ISJ Giurgiu Școli/Licee Mun. Giurgiu	<p><i>* Resurse umane:</i> experți APL/Școli/Licee Mun. Giurgiu, experți ISJ Giurgiu, experți subcontractați;</p> <p><i>*Resurse financiare:</i> fonduri accesate, cofinanțări de la bugetul local/județean;</p> <p><i>*Resurse materiale și informaționale:</i> birouri, echipamente informatice, birotică și papetări, mijloace de transport puse la dispoziție de APL/Școli/Licee Mun. Giurgiu în scopul realizării și implementării proiectului;</p> <p><i>*Resurse de timp:</i> timp dedicat de echipa de realizare proiect/implementare.</p>	La nivel mondial se observă din ce în ce o mai mare importanță acordată tehnologiilor digitale. Astfel, populația școlară trebuie să beneficieze de mijloace de învățare performante și în actualitate cu evoluția pieței. Proiectul propus conferă astfel șansa elevilor din Mun Giurgiu de a beneficia de tehnologii digitale specifice unui sistem educațional performant.	Mediu	
	<i>Lipsa unui cămin pentru cazarea elevilor din proximitatea municipiului</i>	Construirea de cămine școlare destinate cazării elevilor din proximitatea Mun. Giurgiu în vederea facilitării accesului la învățământ	POR SM	APL Mun. Giurgiu ISJ Giurgiu Școli/Licee Mun. Giurgiu	<p><i>* Resurse umane:</i> experți din cadrul APL Mun. Giurgiu, Școli/Licee locale, ISJ Giurgiu;</p> <p><i>*Resurse financiare:</i> fonduri accesate, cofinanțare de la bugetul local/județean;</p> <p><i>*Resurse materiale și informaționale:</i> birouri, echipamente informatice, birotică și papetări, mijloace de transport puse la dispoziție de APL Mun. Giurgiu în scopul realizării și implementării proiectului;</p> <p><i>*Resurse de timp:</i> timp dedicat de echipa de realizare proiect/implementare.</p>	Nevoia identificată va fi rezolvată prin construirea efectivă a unor cămine școlare destinate cazării elevilor din proximitatea Mun Giurgiu cu impact asupra facilitării accesului la învățământ al acestora.	Mediu	
SPORT, CULTURĂ, TURISM	<i>Instituții culturale și sportive locale degradate</i>	Reabilitarea Palatului Copiilor din Mun Giurgiu, județul Giurgiu	POR SM	APL Mun. Giurgiu Palatul Copiilor Giurgiu	<p><i>*Resurse umane:</i> experți din cadrul APL Mun. Giurgiu, Palatul Copiilor Giurgiu, experți subcontractați;</p> <p><i>*Resurse financiare:</i> fonduri accesate, cofinanțare de la bugetul local al Mun. Giurgiu;</p> <p><i>*Resurse materiale și informaționale:</i> birouri, echipamente informatice, birotică și papetărie, mijloace de transport puse la dispoziție de APL Mun Giurgiu;</p> <p><i>*Resurse de timp:</i> timp dedicat de echipa de realizare/implementare proiect/experti cooptați.</p>	Proiectele propuse contribuie în mod direct la diminuarea gradului de degradare a instituțiilor culturale și sportive locale, precum și la creșterea atractivității acestora prin măsurile concrete propuse, respectiv: reabilitarea Palatului Copiilor, modernizarea Muzeului Județean, finalizarea și darea în folosință a bazinului de înot, amenajarea și dotarea unui complex muzeal, reabilitarea și dotarea Clubului sportiv Școlar.	Mai mult, instituțiile culturale locale, în principal	Scurt

Direcții acțiune	Puncte slabe identificate - Mun. Giurgiu	Proiecte propuse	Program finanțare	Stakeholderi	Resurse	Contribuția proiectului la atingerea nevoii	Termen de realizare
		Modernizarea Muzeului Județean din Mun Giurgiu, județul Giurgiu	POR SM	APL Mun. Giurgiu Muzeul Județean "Teohari Antonescu" Giurgiu Consiliul Județean Giurgiu	<p><b>*Resurse umane:</b> experți din cadrul APL Mun. Giurgiu, Muzeul Județean "Teohari Antonescu", experți subcontractați;</p> <p><b>*Resurse financiare:</b> fonduri accesate, cofinanțare de la bugetul local al Mun. Giurgiu;</p> <p><b>*Resurse materiale și informaționale:</b> birouri, echipamente informatice, birotică și papetărie, mijloace de transport puse la dispoziție de APL Mun Giurgiu;</p> <p><b>*Resurse de timp:</b> timp dedicat de echipa de realizare/implementare proiect/experti cooptați.</p>	muzeele, vor deveni mai atractive pentru publicul tânăr, fiind propusă dotarea acestora cu tehnici de prezentare moderne, inclusiv digitalizarea prezentării exponatelor.	Scurt
		Finalizarea și darea în funcțiune a bazinului de înot	POR SM	APL Mun. Giurgiu	<p><b>*Resurse umane:</b> experți din cadrul APL Mun. Giurgiu;</p> <p><b>*Resurse financiare:</b> fonduri accesate, cofinanțare de la bugetul local al Mun. Giurgiu;</p> <p><b>*Resurse materiale și informaționale:</b> birouri, echipamente informatice, birotică și papetărie, mijloace de transport puse la dispoziție de APL Mun Giurgiu;</p> <p><b>*Resurse de timp:</b> timp dedicat de echipa de realizare/implementare proiect/experti cooptați.</p>		Scurt
		Amenajare și dotare complex muzeal modern, cetate, parc și traseu pietonal	POR SM	APL Mun. Giurgiu Instituții culturale locale	<p><b>*Resurse umane:</b> experți din cadrul APL Mun. Giurgiu, experți instituții culturale locale, firme subcontractate;</p> <p><b>*Resurse financiare:</b> fonduri accesate, cofinanțare de la bugetul local al Mun. Giurgiu;</p> <p><b>*Resurse materiale și informaționale:</b> birouri, echipamente informatice, birotică și papetărie, mijloace de transport puse la dispoziție de APL Mun Giurgiu;</p> <p><b>*Resurse de timp:</b> timp dedicat de echipa de realizare/implementare proiect/experti cooptați.</p>		Mediu
		Reabilitarea și dotarea Clubului Sportiv Școlar	POR SM	APL Mun. Giurgiu Club Sportiv Școlar Giurgiu	<p><b>*Resurse umane:</b> experți din cadrul APL Mun. Giurgiu, Clubul Sportiv Școlar Giurgiu, experți subcontractați;</p> <p><b>*Resurse financiare:</b> fonduri accesate, cofinanțare de la bugetul local al Mun. Giurgiu;</p> <p><b>*Resurse materiale și informaționale:</b> birouri, echipamente informatice, birotică și papetărie, mijloace de transport puse la dispoziție de APL Mun Giurgiu;</p> <p><b>*Resurse de timp:</b> timp dedicat de echipa de realizare/implementare proiect/experti cooptați.</p>		Scurt
		Dotarea muzelor locale cu tehnici de prezentare și expunere moderne, inclusiv digitalizarea prezentărilor exponatelor	POR SM	APL Mun. Giurgiu Muzee Mun. Giurgiu	<p><b>*Resurse umane:</b> experți din cadrul APL Mun. Giurgiu, muzee locale;</p> <p><b>*Resurse financiare:</b> fonduri accesate, cofinanțare de la bugetul local al Mun. Giurgiu;</p> <p><b>*Resurse materiale și informaționale:</b> birouri, echipamente informatice, birotică și papetărie, mijloace de transport puse la dispoziție de APL Mun Giurgiu;</p> <p><b>*Resurse de timp:</b> timp dedicat de echipa de realizare/implementare proiect/experti cooptați.</p>		Mediu



Direcții acțiune	Puncte slabe identificate - Mun. Giurgiu	Proiecte propuse	Program finanțare	Stakeholderi	Resurse	Contribuția proiectului la atingerea nevoii	Termen de realizare
		Modernizarea și dezvoltarea infrastructurii obiectivelor sportive din cadrul Complexului Sportiv "Marin Anastasovici"	POR SM	APL Mun. Giurgiu	<p><b>Resurse umane:</b> experți din cadrul APL Mun. Giurgiu;</p> <p><b>*Resurse financiare:</b> fonduri accesate, cofinanțare de la bugetul local al Mun. Giurgiu;</p> <p><b>*Resurse materiale și informaționale:</b> birouri, echipamente informatice, birotică și papetărie, mijloace de transport puse la dispoziție de APL Mun Giurgiu;</p> <p><b>*Resurse de timp:</b> timp dedicat de echipa de realizare/implementare proiect/experti cooptați.</p>	Dezvoltarea infrastructurii sportive, și implicit a activității sportive la nivelul municipiului Giurgiu poate aduce beneficii socio-economice locale, ce pot atrage după sine alte investiții, incluzând dezvoltarea turismului și a activităților cultural-educative.	Mediu
		Dezvoltarea activității sportive din cadrul Complexului Sportiv "Marin Anastasovici"	POR SM	APL Mun. Giurgiu	<p><b>Resurse umane:</b> experți din cadrul APL Mun. Giurgiu;</p> <p><b>*Resurse financiare:</b> fonduri accesate, cofinanțare de la bugetul local al Mun. Giurgiu;</p> <p><b>*Resurse materiale și informaționale:</b> birouri, echipamente informatice, birotică și papetărie, mijloace de transport puse la dispoziție de APL Mun Giurgiu;</p> <p><b>*Resurse de timp:</b> timp dedicat de echipa de realizare/implementare proiect/experti cooptați.</p>		Mediu
	Lipsă instituții culturale relevante	Construire și dotare cinematograf	POR SM	APL Mun. Giurgiu	<p><b>*Resurse umane:</b> experți din cadrul APL Mun. Giurgiu;</p> <p><b>*Resurse financiare:</b> fonduri accesate, cofinanțare de la bugetul local al Mun. Giurgiu;</p> <p><b>*Resurse materiale și informaționale:</b> birouri, echipamente informatice, birotică și papetărie, mijloace de transport puse la dispoziție de APL Mun Giurgiu;</p> <p><b>*Resurse de timp:</b> timp dedicat de echipa de realizare/implementare proiect/experti cooptați.</p>	Conform anchetelor efectuate în cadrul SDD s-a constatat că viața culturală locală este puternic afectată de lipsa unui cinematograf, populația resimțind cu pregădere lipsa acestuia din peisajul cultural local. Proiectul propus contribuie astfel direct la satisfacerea acestei nevoi, propunând construirea și dotarea unui cinematograf în mun. Giurgiu.	Mediu
	Locuri de agrement și recreere nedezvoltate în acord cu nevoile cetățenilor	Reamenajare Grădina Aleii	POR SM	APL Mun. Giurgiu	<p><b>*Resurse umane:</b> experți din cadrul APL Mun. Giurgiu, experți firme subcontractate;</p> <p><b>*Resurse financiare:</b> fonduri accesate, cofinanțare de la bugetul local al Mun. Giurgiu;</p> <p><b>*Resurse materiale și informaționale:</b> birouri, echipamente informatice, birotică și papetărie, mijloace de transport puse la dispoziție de APL Mun Giurgiu;</p> <p><b>*Resurse de timp:</b> timp dedicat de echipa de realizare/implementare proiect/experti cooptați.</p>	Lipsa diversității de locuri dedicate petrecerii timpului liber și recreării, precum și starea precară de amenajare a celor existente este de asemenea o problemă majoră identificată de comunitatea din Mun. Giurgiu. În acest context, proiectul propune reamenajarea Grădinii Aleii, un punct principal de petrecerea a timpului liber de pe harta mun. Giurgiu, răspunzând astfel nevoii de mai multe locuri de recreere și agrement dezvoltate în acord cu nevoile cetățenilor.	Scurt
		Organizarea unor întâlniri de lucru între mediul public și cel privat în vederea stabilirii și încurajării realizării de noi investiții în sfera recreativă, de agrement și petrecere a timpului liber (localuri, săli evenimente culturale, săli teatru, cinematograf, infrastructură turism)	POR SM	APL Mun. Giurgiu IMM Mun. Giurgiu Istituții locale de cultură	<p><b>*Resurse umane:</b> experți din cadrul APL Mun. Giurgiu/instituții locale de cultură, IMM locale;</p> <p><b>*Resurse financiare:</b> fonduri accesate, cofinanțare/fonduri proprii de la bugetul local al Mun. Giurgiu;</p> <p><b>*Resurse materiale și informaționale:</b> birouri, săli, echipamente informatice, birotică și papetărie, mijloace de transport puse la dispoziție de APL Mun Giurgiu;</p> <p><b>*Resurse de timp:</b> timp dedicat de echipa de realizare/implementare proiect, timp dedicat de IMM locale întâlnirilor organizate de instituțiile locale.</p>	Proiectul propus vine în sprijinul valorificării celorlalte investiții ce se urmăresc a fi realizate la nivelul Mun. Giurgiu. Astfel coroborând investițiile realizate de APL Giurgiu cu investițiile ce vor fi realizate de reprezentanți ai mediului private se potențează crearea unui mediu favorabil petrecerii timpului liber, adaptat nevoilor cetățenilor.	Scurt

Direcții acțiune	Puncte slabe identificate - Mun. Giurgiu	Proiecte propuse	Program finanțare	Stakeholderi	Resurse	Contribuția proiectului la atingerea nevoii	Termen de realizare
	<b>Valorificarea insuficientă a resurselor turistice</b>	Realizarea unor prezentări bilingve ale siturilor Natura 2000 și Ramsar ce pot fi vizitate în proximitatea orașelor Giurgiu -Ruse	INTERREG RO-BG 2021-2027	APL Mun. Giurgiu APL Ruse ONG-uri/Asociații/Fundații	<p><b>*Resurse umane:</b> experți din cadrul APL Mun. Giurgiu/Ruse, experți feventuali parteneri ONG-uri/Asociații/Fundații;</p> <p><b>*Resurse financiare:</b> fonduri accesate, cofinanțare de la bugetul local al Mun. Giurgiu/Ruse, cofinanțări eventuale parteneri;</p> <p><b>*Resurse materiale și informaționale:</b> birouri, echipamente informatice, birotică și papetărie, mijloace de transport puse la dispoziție de APL Mun Giurgiu/Ruses și eventuale parteneri;</p> <p><b>*Resurse de timp:</b> timp dedicat de echipa de realizare/implementare proiect din partea aplicantului/eventualilor parteneri.</p>	Dezvoltarea infrastructurii locale și de petrecere a timpului liber alături de proiecte de promovare a potențialului turistic din zona transfrontalieră, cum este și cel propus, vor avea ca efect valorificarea potențialului turistic local prin punerea în valoare a resurselor naturale, culturale și istorice din aria transfrontalieră.	<b>Scurt</b>
	<b>Lipsă spații recreative și de agrement</b>	Amenajarea de noi parcuri și spații de joacă pentru copii	POR SM/FEADR	APL Mun. Giurgiu	<p><b>*Resurse umane:</b> experți din cadrul APL Mun. Giurgiu;</p> <p><b>*Resurse financiare:</b> fonduri accesate, cofinanțare de la bugetul local al Mun. Giurgiu;</p> <p><b>*Resurse materiale și informaționale:</b> birouri, echipamente informatice, birotică și papetărie, mijloace de transport puse la dispoziție de APL Mun Giurgiu;</p> <p><b>*Resurse de timp:</b> timp dedicat de echipa de realizare/implementare proiect/experti cooptați.</p>	Având în vedere lipsa spațiilor de petrecere a timpului liber în familie, precum și lipsa valorificării unor destinații potrivite pentru practicarea pescuitului sportiv și pentru agrement, cele două proiecte propuse vizează direct dezvoltarea mun. Giurgiu pe acest plan, acoperind în eventuala lor implementare nevoia de spații noi de recreere și agrement de la nivel local.	<b>Mediu</b>
		Amenajarea luciului de apă disponibil în vederea încurajării dezvoltării pescuitului sportiv	FEADR/POR SM	APL Mun. Giurgiu	<p><b>*Resurse umane:</b> experți din cadrul APL Mun. Giurgiu;</p> <p><b>*Resurse financiare:</b> fonduri accesate, cofinanțare de la bugetul local al Mun. Giurgiu;</p> <p><b>*Resurse materiale și informaționale:</b> birouri, echipamente informatice, birotică și papetărie, mijloace de transport puse la dispoziție de APL Mun Giurgiu;</p> <p><b>*Resurse de timp:</b> timp dedicat de echipa de realizare/implementare proiect/experti cooptați.</p>		<b>Mediu</b>
	<b>Lipsa unor evenimente locale cu impact local/național/internațional</b>	Dezvoltarea unui concept de festival/eveniment de amploare în parteneriat public -privat care să atragă atât turiștii în tranzit, cât și populația transfrontalieră	POR SM/FEADR	APL Mun. Giurgiu Instituții culturale locale IMM Mun. Giurgiu	<p><b>*Resurse umane:</b> experți din cadrul APL Mun. Giurgiu, experți instituții culturale locale, reprezentanți IMM locale, experți firme subcontractate;</p> <p><b>*Resurse financiare:</b> fonduri accesate, cofinanțare de la bugetul local al Mun. Giurgiu;</p> <p><b>*Resurse materiale și informaționale:</b> birouri, săli de lucru, echipamente informatice, birotică și papetărie, mijloace de transport puse la dispoziție de APL Mun Giurgiu;</p> <p><b>*Resurse de timp:</b> timp dedicat de echipa de realizare/implementare proiect/experti cooptați.</p>	Unul dintre impedimentele dezvoltării mun. Giurgiu constă și în lipsa unui eveniment local cu impact local/național/internațional menit să atragă turiștii în zonă și să crească gradul lor de retenție. Astfel, prin dezvoltarea unui concept de festival/eveniment de amploare și de interes pentru publicul larg propus prin prezentul proiect va conduce la acoperirea acestei nevoi și la dezvoltarea economică și socială a mun. Giurgiu.	<b>Scurt</b>

Direcții acțiune	Puncte slabe identificate - Mun. Giurgiu	Proiecte propuse	Program finanțare	Stakeholderi	Resurse	Contribuția proiectului la atingerea nevoii	Termen de realizare
Valorificarea insuficientă a vecinătății cu Bulgaria, fluviul Dunarea		Valorificarea resurselor naturale, culturale și istorice din zona de frontieră prin trasarea unor circuite turistice comune Giurgiu-Ruse cu rol în păstrarea vizitatorilor în zonă pe o perioadă mai lungă	INTERREG RO-BG 2021-2027	APL Mun. Giurgiu APL Ruse Instituții culturale Giurgiu/Ruse ONG-uri/Asociații/Fundații	<p><b>*Resurse umane:</b> experți din cadrul APL Mun. Giurgiu/Ruse, experți feventuali parteneri ONG-uri/Asociații/Fundații, instituții culturale Giurgiu/Ruse;</p> <p><b>*Resurse financiare:</b> fonduri accesate, cofinanțare de la bugetul local al Mun. Giurgiu/Ruse, cofinanțări eventuale parteneri;</p> <p><b>*Resurse materiale și informaționale:</b> birouri, echipamente informatice, birotică și papetărie, mijloace de transport puse la dispoziție de APL Mun Giurgiu/Ruses și eventuali parteneri;</p> <p><b>*Resurse de timp:</b> timp dedicat de echipa de realizare/implementare proiect din partea aplicantului/eventualilor parteneri.</p>	Proiectele propuse a fi implementate în parteneriat cu instituții publice/organizații non-profit din Bulgaria reprezintă pârgii importante în creșterea vizibilității potențialului turistic al Dunării, respectiv al celor două orașe Giurgiu și Ruse. Astfel, realizarea unor trasee turistice comune Giurgiu-Ruse, maparea biodiversității, trasarea unor rute turistice comune pe cele două maluri ale Dunării vor genera efecte pozitive la nivelul celor două comunități, conferindu-le beneficii economice prin prisma valorificării resurselor turistice conferite de vecinătate lor cu fluviul Dunărea.	Mediu
		Realizarea unui proiect comun de mapare a biodiversității din zona Giurgiu-Ruse	INTERREG RO-BG 2021-2027	APL Mun. Giurgiu APL Ruse ONG-uri/Asociații/Fundații	<p><b>*Resurse umane:</b> experți din cadrul APL Mun. Giurgiu/Ruse, experți feventuali parteneri ONG-uri/Asociații/Fundații;</p> <p><b>*Resurse financiare:</b> fonduri accesate, cofinanțare de la bugetul local al Mun. Giurgiu/Ruse, cofinanțări eventuale parteneri;</p> <p><b>*Resurse materiale și informaționale:</b> birouri, echipamente informatice, birotică și papetărie, mijloace de transport puse la dispoziție de APL Mun Giurgiu/Ruses și eventuali parteneri;</p> <p><b>*Resurse de timp:</b> timp dedicat de echipa de realizare/implementare proiect din partea aplicantului/eventualilor parteneri.</p>		Scurt
		Trasarea unor rute turistice tematice comune pe malurile Dunării	INTERREG RO-BG 2021-2027	APL Mun. Giurgiu APL Ruse ONG-uri/Asociații/Fundații	<p><b>*Resurse umane:</b> experți din cadrul APL Mun. Giurgiu/Ruse, experți feventuali parteneri ONG-uri/Asociații/Fundații;</p> <p><b>*Resurse financiare:</b> fonduri accesate, cofinanțare de la bugetul local al Mun. Giurgiu/Ruse, cofinanțări eventuale parteneri;</p> <p><b>*Resurse materiale și informaționale:</b> birouri, echipamente informatice, birotică și papetărie, mijloace de transport puse la dispoziție de APL Mun Giurgiu/Ruses și eventuali parteneri;</p> <p><b>*Resurse de timp:</b> timp dedicat de echipa de realizare/implementare proiect din partea aplicantului/eventualilor parteneri.</p>		Scurt
		Amenajarea falezii Dunării pentru promenadă și activități de agrement	POR SM	APL Mun. Giurgiu	<p><b>*Resurse umane:</b> experți din cadrul APL Mun. Giurgiu, experți firme subcontractate;</p> <p><b>*Resurse financiare:</b> fonduri accesate, cofinanțare de la bugetul local al Mun. Giurgiu;</p> <p><b>*Resurse materiale și informaționale:</b> birouri, echipamente informatice, birotică și papetărie, mijloace de transport puse la dispoziție de APL Mun Giurgiu;</p> <p><b>*Resurse de timp:</b> timp dedicat de echipa de realizare/implementare proiect din partea aplicantului.</p>		Amenajarea falezii Dunării pentru promenadă și activități de agrement va atrage atât locuitorii mun. Giurgiu, cât și turiștii din orașele apropiate sau turiștii de pe vasele de croaziesă și îi va determina să petreacă mai mult timp pe plan local și să consume resurse locale. Astfel, proiectul, prin specificul reprezintă un start în valorificarea vecinătății mun. Giurgiu cu fluviul Dunărea.

Direcții acțiune	Puncte slabe identificate - Mun. Giurgiu	Proiecte propuse	Program finanțare	Stakeholderi	Resurse	Contribuția proiectului la atingerea nevoii	Termen de realizare
		Dezvoltarea unui circuit turistic Natura 2000 (RO) - Ramsar (BG)	INTERREG RO-BG 2021-2027	APL Mun. Giurgiu APL Ruse ONG-uri/Asociații/Fundații	<p><b>*Resurse umane:</b> experți din cadrul APL Mun. Giurgiu/Ruse, experți feventuali parteneri ONG-uri/Asociații/Fundații;</p> <p><b>*Resurse financiare:</b> fonduri accesate, cofinanțare de la bugetul local al Mun. Giurgiu/Ruse, cofinanțări eventuale parteneri;</p> <p><b>*Resurse materiale și informaționale:</b> birouri, echipamente informatice, birotică și papetărie, mijloace de transport puse la dispoziție de APL Mun Giurgiu/Ruses și eventuali parteneri;</p> <p><b>*Resurse de timp:</b> timp dedicat de echipa de realizare/implementare proiect din partea aplicantului/eventualilor parteneri.</p>	Dezvoltarea unui astfel de circuit contribuie la valorificarea potențialului turistic natural al ambelor țări, scoțând în evidență frumusețea naturală de pe cele două maluri ale Dunării.	Scurt
	Patrimoniul istoric nevalorificat	Valorificarea obiectivelor istorice de interes local prin restaurarea și amenajarea spațiilor din proximitatea acestora	POR SM	APL Mun. Giurgiu Instituții culturale locale	<p><b>*Resurse umane:</b> experți din cadrul APL Mun. Giurgiu, instituții culturale și istorice locale, experți firma subcontractate;</p> <p><b>*Resurse financiare:</b> fonduri accesate, cofinanțare de la bugetul local al Mun. Giurgiu;</p> <p><b>*Resurse materiale și informaționale:</b> birouri, săli de lucru, echipamente informatice, birotică și papetărie, mijloace de transport puse la dispoziție de APL Mun Giurgiu;</p> <p><b>*Resurse de timp:</b> timp dedicat de echipa de realizare/implementare proiect/experti cooptați.</p>	Un alt minus la capitolul turism este reprezentat de lipsa amenajării și semnalizării obiectivelor culturale și istorice, precum și a spațiilor aferente accesului la acestea. Prezentul proiect, prin acțiunile sale, urmărește să elimine aceste impedimente, facilitând accesul la patrimoniul istoric și totodată crescându-i gradul de atractivitate prin amenajarea spațiilor din proximitatea lor.	Mediu
	Lipsa mijloace de promovare	Dezvoltarea unui sistem digitalizat de informare, semnalizare și orientare turistică	POR SM	APL Mun. Giurgiu Instituții culturale locale	<p><b>*Resurse umane:</b> experți din cadrul APL Mun. Giurgiu, instituții culturale și istorice locale, experți firma subcontractate;</p> <p><b>*Resurse financiare:</b> fonduri accesate, cofinanțare de la bugetul local al Mun. Giurgiu;</p> <p><b>*Resurse materiale și informaționale:</b> birouri, săli de lucru, echipamente informatice, birotică și papetărie, mijloace de transport puse la dispoziție de APL Mun Giurgiu;</p> <p><b>*Resurse de timp:</b> timp dedicat de echipa de realizare/implementare proiect/experti cooptați.</p>	În valorificarea obiectivelor turistice locale, o importanță deosebită o are gradul de promovare a acestora. Astfel, cele două proiecte își propun să aducă potențialul turistic local în atenția publicului prin conceperea unor noi materiale de promovare și suveniruri, concomitent cu asigurarea unei mai bune vizibilități a acestora conferită de dezvoltarea unui sistem digitalizat de informare, semnalizare și orientare turistică.	Mediu
		Conceperea unor noi materiale de promovare și suveniruri în acord cu brandul local	POR SM	APL Mun. Giurgiu Instituții culturale locale Meșteri populari locali	<p><b>*Resurse umane:</b> experți din cadrul APL Mun. Giurgiu, instituții culturale și istorice locale, meșteri populari locale, experți firma subcontractate;</p> <p><b>*Resurse financiare:</b> fonduri accesate, cofinanțare de la bugetul local al Mun. Giurgiu;</p> <p><b>*Resurse materiale și informaționale:</b> birouri, săli de lucru, echipamente informatice, birotică și papetărie, mijloace de transport puse la dispoziție de APL Mun Giurgiu;</p> <p><b>*Resurse de timp:</b> timp dedicat de echipa de realizare/implementare proiect/experti cooptați.</p>		Scurt

Direcții acțiune	Puncte slabe identificate - Mun. Giurgiu	Proiecte propuse	Program finanțare	Stakeholderi	Resurse	Contribuția proiectului la atingerea nevoii	Termen de realizare
	<b>Neexploatarea posibilității de dezvoltare a unui brand local</b>	Creșterea notorietății Mun Giurgiu și implicit a resurselor culturale și turistice prin dezvoltarea unui brand local reprezentativ	POR SM	APL Mun. Giurgiu	<p><b>*Resurse umane:</b> experți din cadrul APL Mun. Giurgiu, instituții culturale și istorice locale, experți firma subcontractate, reprezentanți IMM locale;</p> <p><b>*Resurse financiare:</b> fonduri accesate, cofinanțare de la bugetul local al Mun. Giurgiu;</p> <p><b>*Resurse materiale și informaționale:</b> birouri, săli de lucru, echipamente informatice, birotică și papetărie, mijloace de transport puse la dispoziție de APL Mun Giurgiu;</p> <p><b>*Resurse de timp:</b> timp dedicat de echipa de realizare/implementare proiect/experti cooptați.</p>	Prezenta idee de proiect propune valorificarea potențialului turistic local prin crearea unui brand propriu, bazat pe zicala românească "de auzi câinii în Giurgiu", aspect ce va crește gradul de recunoaștere și atractivitate a municipiului.	Scurt
		Extinderea numărului de facilități de cazare	POR SM	APL Mun. Giurgiu IMM-uri locale Investitori atrași	<p><b>*Resurse umane:</b> experți din cadrul APL Mun. Giurgiu, IMM locale, investitori atrași;</p> <p><b>*Resurse financiare:</b> fonduri accesate, cofinanțare de la bugetul local al Mun. Giurgiu;</p> <p><b>*Resurse materiale și informaționale:</b> birouri, săli de lucru, echipamente informatice, birotică și papetărie, mijloace de transport puse la dispoziție de APL Mun Giurgiu;</p> <p><b>*Resurse de timp:</b> timp dedicat de echipa de realizare/implementare proiect/.</p>	Coroborând cele 5 idei de proiecte propuse pentru dezvoltarea sectorului turistic local prin extinderea numărului de unități de cazare, dezvoltarea de programe de promovare a potențialului turistic și realizarea unui complex de agrement se generează o serie de efecte pozitive la nivel de creștere a gradului de atractivitate a municipiului cu efect asupra atragerii unui număr mai mare de turiști.	Lung
		Tabăra Stejarul - facilități de petrecere a timpului liber pentru tineri	POR SM	IMM-uri locale Investitori atrași	<p><b>*Resurse umane:</b> IMM locale, investitori atrași;</p> <p><b>*Resurse financiare:</b> fonduri accesate, fonduri proprii cofinanțare;</p> <p><b>*Resurse materiale și informaționale:</b> birouri, săli de lucru, echipamente informatice, birotică și papetărie, mijloace de transport;</p> <p><b>*Resurse de timp:</b> timp dedicat de echipa de realizare/implementare proiect/.</p>		Mediu
		Dezvoltarea unor programe de promovare a potențialului turistic din zonă	POR SM	APL Mun. Giurgiu	<p><b>*Resurse umane:</b> experți din cadrul APL Mun. Giurgiu, instituții culturale și istorice locale, experți firma subcontractate, reprezentanți IMM locale;</p> <p><b>*Resurse financiare:</b> fonduri accesate, cofinanțare de la bugetul local al Mun. Giurgiu;</p> <p><b>*Resurse materiale și informaționale:</b> birouri, săli de lucru, echipamente informatice, birotică și papetărie, mijloace de transport puse la dispoziție de APL Mun Giurgiu;</p> <p><b>*Resurse de timp:</b> timp dedicat de echipa de realizare/implementare proiect/experti cooptați.</p>		Mediu
		Realizarea unui complex de agrement	POR SM	APL Mun. Giurgiu IMM locale Investitori atrași	<p><b>*Resurse umane:</b> experți din cadrul APL Mun. Giurgiu, IMM locale, investitori atrași;</p> <p><b>*Resurse financiare:</b> fonduri accesate de IMM-uri locale, fonduri proprii IMM-uri/investitori atrași;</p> <p><b>*Resurse materiale și informaționale:</b> resurse proprii pentru realizarea proiectelor;</p> <p><b>*Resurse de timp:</b> timp dedicat de echipa de realizare/implementare proiect/experti cooptați din partea IMM/Investitori atrași.</p>		Lung

Directii acțiune	Puncte slabe identificate - Mun. Giurgiu	Proiecte propuse	Program finanțare	Stakeholderi	Resurse	Contribuția proiectului la atingerea nevoii	Termen de realizare
		Zonă de promenadă și agrement cu elemente de peisaj naturaliste - Delta Plantelor	POR SM	APL Mun. Giurgiu IMM locale Investitori atrași	<p><b>*Resurse umane:</b> experți din cadrul APL Mun. Giurgiu, IMM locale, investitori atrași;</p> <p><b>*Resurse financiare:</b> fonduri accesate de APL Mun. Giurgiu, IMM locale, investitori atrași;</p> <p><b>*Resurse materiale și informaționale:</b> resurse proprii pentru realizarea proiectelor;</p> <p><b>*Resurse de timp:</b> timp dedicat de echipa de realizare/implementare proiect/experti cooptați din partea IMM/Investitori atrași.</p>		Mediu
ECONOMIE	Dezvoltarea structurilor turistice și de recreere	Realizarea de campanii de informare a agenților economici locali cu privire la oportunitățile de finanțare în vederea diversificării activității curente și dezvoltarea de noi arii economice de (unități de cazare, unități de servire a mesei, centre sporturi nautice, realizare suveniruri)	INTERREG RO-BG 2021-2027	APL Mun Giurgiu/ APL Ruse IMM locale	<p><b>*Resurse umane:</b> experți din cadrul APL Mun. Giurgiu/Ruse, reprezentanți IMM locale Giurgiu/Ruse;</p> <p><b>*Resurse financiare:</b> fonduri accesate, fonduri proprii de la bugetele locale;</p> <p><b>*Resurse materiale și informaționale:</b> birouri, săli de lucru, echipamente informatice, birotică și papetărie, mijloace de transport puse la dispoziție de APL Mun. Giurgiu/Ruse;</p> <p><b>*Resurse de timp:</b> timp dedicat de echipa de realizare/implementare a proiectului.</p>	Prin acțiunile de informare propuse a fi desășurate de APL Mun Giurgiu în rândul agenților economici locali se urmărește atât dezvoltarea mediului antreprenorial local, cât și a posibilităților de prețrecere a timpului liber cu impact asupra economiei locale prin valorificarea potențialului turistic și de agrement. Astfel proiectul urmărește încurajarea IMM-urilor locale în a atrage fonduri nerambursabile pentru dezvoltarea de noi unități de cazare, unități de servire a mesei, centre sporturi nautice, realizare suveniruri cu impact asupra dezvoltării structurilor turistice și de recreere.	Scurt
		Program de informare și conștientizare a mediului de afaceri/producătorilor locali cu privire la posibilitățile de dezvoltare și beneficiile înființării unor structuri de tip asociativ, grupuri de acțiune locală	POR SM	APL Mun. Giurgiu IMM Locale Producători locali	<p><b>*Resurse umane:</b> experți din cadrul APL Mun. Giurgiu, IMM locale, producători locali;</p> <p><b>*Resurse financiare:</b> fonduri accesate, fonduri proprii de la bugetul local;</p> <p><b>*Resurse materiale și informaționale:</b> birouri, săli de lucru, echipamente informatice, birotică și papetărie, mijloace de transport puse la dispoziție de APL Mun. Giurgiu;</p> <p><b>*Resurse de timp:</b> timp dedicat de echipa de realizare/implementare a proiectului.</p>	Nevoia de stimulare a mediului de afaceri local este atinsă prin coroborarea tuturor celor 7 proiecte propuse, acestea cuprinzând măsuri care să încurajeze noi investiții, să valorizeze investițiile deja existente, să potențeze dezvoltarea lor pe termen lung și să le alinieze la noile tendințe din piață. Măsurile concrete ce suplinesc această nevoie de stimulare se transpun astfel la nivel de proiecte prin:	Scurt
	Stimularea mediului de afaceri local	Oferirea de facilități fiscale/administrative operatorilor economici ce inițiază noi idei de afaceri în domeniile de interes: structuri de cazare, localuri, locuri de prețrecere a timpului liber, locuri de agrement, centre activități nautice	Fonduri proprii	APL Mun. Giurgiu	<p><b>*Resurse umane:</b> experți din cadrul APL Mun. Giurgiu, experți firme subcontractate;</p> <p><b>*Resurse financiare:</b> fonduri accesate, fonduri proprii de la bugetul local;</p> <p><b>*Resurse materiale și informaționale:</b> birouri, săli de lucru, echipamente informatice, birotică și papetărie, mijloace de transport puse la dispoziție de APL Mun. Giurgiu;</p> <p><b>*Resurse de timp:</b> timp dedicat de echipa de realizare/implementare a proiectului din partea aplicantului/experti cooptați.</p>	*promovarea posibilităților de dezvoltare și beneficiile atrase prin înființarea de structuri de tip asociativ;	Scurt
		Îmbunătățirea competitivității economice prin creșterea productivității muncii în IMM-uri, în sectoarele competitive identificate în SNC	POR SM	APL Mun. Giurgiu IMM locale	<p><b>*Resurse umane:</b> experți din cadrul APL Mun. Giurgiu, IMM locale, producători locali;</p> <p><b>*Resurse financiare:</b> fonduri proprii de la bugetul local, fonduri accesate de IMM locale;</p> <p><b>*Resurse materiale și informaționale:</b> birouri, săli de lucru, echipamente informatice, birotică și papetărie, mijloace de transport puse la dispoziție de APL Mun. Giurgiu în vederea sprijinirii IMM, resurse proprii IMM locale;</p> <p><b>*Resurse de timp:</b> timp dedicat de APL pentru sprijinul</p>	*oferirea de facilități fiscale/administrative;	Scurt

Direcții acțiune	Puncte slabe identificate - Mun. Giurgiu	Proiecte propuse	Program finanțare	Stakeholderi	Resurse	Contribuția proiectului la atingerea nevoii	Termen de realizare
					IMM locale, timp dedicat de IMM locale pentru realizarea și implementarea proiectelor.		
		Creșterea competitivității și diversificarea activității industriei textile prin achiziționarea de utilaje performante, eficiente energetic și prietenoase cu mediul înconjurător	POR SM	IMM locale	<p><i>*Resurse umane:</i> experți din cadrul IMM locale, producători locali;</p> <p><i>*Resurse financiare:</i> fonduri accesate de IMM locale;</p> <p><i>*Resurse materiale și informaționale:</i> birouri, săli de lucru, echipamente informatice, birotică și papetărie, resurse proprii IMM locale;</p> <p><i>*Resurse de timp:</i> timp dedicat de APL pentru spijinul IMM locale, timp dedicat de IMM locale pentru realizarea și implementarea proiectelor.</p>		Scurt
		Creșterea competitivității societăților care activează în domeniul IT&C, orientate spre digitizare, respectiv digitalizarea serviciilor prin achiziționarea de echipamente și softuri care să le îmbunătățească activitatea	POR SM/POCIDIF	IMM locale	<p><i>*Resurse umane:</i> experți din cadrul IMM locale, producători locali;</p> <p><i>*Resurse financiare:</i> fonduri accesate de IMM locale;</p> <p><i>*Resurse materiale și informaționale:</i> birouri, săli de lucru, echipamente informatice, birotică și papetărie, resurse proprii IMM locale;</p> <p><i>*Resurse de timp:</i> timp dedicat de APL pentru spijinul IMM locale, timp dedicat de IMM locale pentru realizarea și implementarea proiectelor.</p>		Scurt
		Eficientizarea activității companiilor prin achiziția de echipamente, utilaje și softuri specializate care să contribuie la o reducere a muncii și totodată la o eficientizare a fluxurilor de producție, respectiv prestări servicii	POR SM/POCIDIF	IMM locale	<p><i>*Resurse umane:</i> experți din cadrul IMM locale, producători locali;</p> <p><i>*Resurse financiare:</i> fonduri accesate de IMM locale;</p> <p><i>*Resurse materiale și informaționale:</i> birouri, săli de lucru, echipamente informatice, birotică și papetărie, resurse proprii IMM locale;</p> <p><i>*Resurse de timp:</i> timp dedicat de APL pentru spijinul IMM locale, timp dedicat de IMM locale pentru realizarea și implementarea proiectelor.</p>		Scurt
		Sprijinirea creării și extinderea capacităților avansate de producție și dezvoltarea serviciilor prin construirea sau extinderea spațiilor de producție sau de prestare a serviciilor, precum și prin dotarea cu active corporale și/sau necorporale în vederea îmbunătățirii competitivității întreprinderilor mici și mijlocii din Mun Giurgiu	POR SM	IMM locale	<p><i>*Resurse umane:</i> experți din cadrul IMM locale, producători locali;</p> <p><i>*Resurse financiare:</i> fonduri accesate de IMM locale;</p> <p><i>*Resurse materiale și informaționale:</i> birouri, săli de lucru, echipamente informatice, birotică și papetărie, resurse proprii IMM locale;</p> <p><i>*Resurse de timp:</i> timp dedicat de APL pentru spijinul IMM locale, timp dedicat de IMM locale pentru realizarea și implementarea proiectelor.</p>		

Direcții acțiune	Puncte slabe identificate - Mun. Giurgiu	Proiecte propuse	Program finanțare	Stakeholderi	Resurse	Contribuția proiectului la atingerea nevoii	Termen de realizare
		Sprejinierea creșterii valorii adăugate generate de sectorul TIC și a inovării în domeniu prin dezvoltarea de clustere	POCIDIF POR SM	APL Mun. Giurgiu IMM locale	<p><b>*Resurse umane:</b> experți din cadrul APL Mun. Giurgiu, IMM locale, producători locali;</p> <p><b>*Resurse financiare:</b> fonduri proprii de la bugetul local, fonduri accesate de IMM locale;</p> <p><b>*Resurse materiale și informaționale:</b> birouri, săli de lucru, echipamente informatice, birotică și papetărie, mijloace de transport puse la dispoziție de APL Mun. Giurgiu în vederea sprijinirii IMM, resurse proprii IMM locale;</p> <p><b>*Resurse de timp:</b> timp dedicat de APL pentru sprijinul IMM locale, timp dedicat de IMM locale pentru realizarea și implementarea proiectelor."</p>		Scurt
		Identificarea unui spațiu disponibil și transformarea sa în business hub pentru IMM și start-up-uri	POR SM	APL Mun. Giurgiu IMM locale Start-up-uri locale	<p><b>*Resurse umane:</b> experți din cadrul APL Mun. Giurgiu, IMM locale, start-up-uri locale;</p> <p><b>*Resurse financiare:</b> fonduri proprii de la bugetul local, fonduri accesate de IMM locale, fonduri accesate de start-up-uri locale;</p> <p><b>*Resurse materiale și informaționale:</b> birouri, săli de lucru, echipamente informatice, birotică și papetărie, mijloace de transport puse la dispoziție de APL Mun. Giurgiu în vederea sprijinirii IMM, resurse proprii IMM locale/start-up-uri locale;</p> <p><b>*Resurse de timp:</b> timp dedicat de APL pentru sprijinul IMM/start-up-uri locale, timp dedicat de IMM/start-up-uri locale pentru realizarea și implementarea proiectelor.</p>		Mediu
		Oferirea de finanțări pentru internaționalizarea activităților existente/export produse și servicii ale companiilor ce își desfășoară activitatea în mun Giurgiu	POR SM	APL Mun. Giurgiu IMM locale	<p><b>*Resurse umane:</b> experți din cadrul APL Mun. Giurgiu, IMM locale, start-up-uri locale;</p> <p><b>*Resurse financiare:</b> fonduri proprii de la bugetul local, fonduri accesate de IMM locale, fonduri accesate de start-up-uri locale;</p> <p><b>*Resurse materiale și informaționale:</b> birouri, săli de lucru, echipamente informatice, birotică și papetărie, mijloace de transport puse la dispoziție de APL Mun. Giurgiu în vederea sprijinirii IMM, resurse proprii IMM locale/start-up-uri locale;</p> <p><b>*Resurse de timp:</b> timp dedicat de APL pentru sprijinul IMM/start-up-uri locale, timp dedicat de IMM/start-up-uri locale pentru realizarea și implementarea proiectelor.</p>		Mediu
		Creșterea ocupării prin susținerea întreprinderilor cu profil non-agricol din zona urbană	POR SM	APL Mun. Giurgiu IMM non-agricol	<p><b>*Resurse umane:</b> experți din cadrul APL Mun. Giurgiu, IMM locale, profil non-agricol;</p> <p><b>*Resurse financiare:</b> fonduri proprii de la bugetul local, fonduri accesate de IMM locale;</p> <p><b>*Resurse materiale și informaționale:</b> birouri, săli de lucru, echipamente informatice, birotică și papetărie, mijloace de transport puse la dispoziție de APL Mun. Giurgiu în vederea sprijinirii IMM, resurse proprii IMM locale;</p> <p><b>*Resurse de timp:</b> timp dedicat de APL pentru sprijinul IMM locale, timp dedicat de IMM locale pentru realizarea și implementarea proiectelor.</p>		Scurt



Direcții acțiune	Puncte slabe identificate - Mun. Giurgiu	Proiecte propuse	Program finanțare	Stakeholderi	Resurse	Contribuția proiectului la atingerea nevoii	Termen de realizare
	<b>Agricultură sustenabilă</b>	Promovarea trecerii de la agricultura convențională la cea ecologică	Fonduri Norvegiene  POTJ	APL Mun. Giurgiu IMM/PFA profil agricol	<p><b>*Resurse umane:</b> experți din cadrul APL Mun. Giurgiu, IMM locale, profil agricol;</p> <p><b>*Resurse financiare:</b> fonduri proprii de la bugetul local, fonduri accesate de IMM locale;</p> <p><b>*Resurse materiale și informaționale:</b> birouri, săli de lucru, echipamente informatice, birotică și papetărie, mijloace de transport puse la dispoziție de APL Mun. Giurgiu în vederea sprijinirii IMM, resurse proprii IMM locale;</p> <p><b>*Resurse de timp:</b> timp dedicat de APL pentru sprijinul IMM locale, timp dedicat de IMM locale pentru realizarea și implementarea proiectelor.</p>	Pentru buna funcționare a economiei locale este necesară și dezvoltarea sectorului agricol în cadrul căruia este activ un procent important al populației locale. Astfel, prin proiectele propuse se urmărește dezvoltarea acestui sector prin trecerea de la agricultura convențională la cea ecologică și prin crearea unor platforme agricole de depozitare și prelucrare, aspecte ce conduc la creșterea sustenabilității sectorului agricol.	Mediu
		Construirea unei platforme agricole pentru depozitarea și prelucrarea cerealelor, legumelor și fructelor	POR SM	APL Mun. Giurgiu IMM locale cu profil agricol	<p><b>*Resurse umane:</b> experți din cadrul APL Mun. Giurgiu, IMM locale, profil agricol;</p> <p><b>*Resurse financiare:</b> fonduri proprii de la bugetul local, fonduri accesate de IMM locale;</p> <p><b>*Resurse materiale și informaționale:</b> birouri, săli de lucru, echipamente informatice, birotică și papetărie, mijloace de transport puse la dispoziție de APL Mun. Giurgiu;</p> <p><b>*Resurse de timp:</b> timp dedicat pentru proiect de echipa de implementare.</p>		Mediu
	<b>Valorificarea resurselor oferite de vecinătatea cu fluviul Dunărea</b>	Dezvoltarea unor structuri asociative transfrontaliere pentru valorificarea posibilităților de creare a unor centre sportive nautice pe malurile Dunării	INTERREG RO-BG 2021-2027	APL Mun. Giurgiu APL Ruse	<p><b>*Resurse umane:</b> experți din cadrul APL Mun. Giurgiu/Ruse;</p> <p><b>*Resurse financiare:</b> fonduri accesate, cofinanțare de la bugetul local al Mun. Giurgiu/Ruse;</p> <p><b>*Resurse materiale și informaționale:</b> birouri, echipamente informatice, birotică și papetărie, mijloace de transport puse la dispoziție de APL Mun. Giurgiu/Ruse;</p> <p><b>*Resurse de timp:</b> timp dedicat de echipa de realizare/implementare proiect din partea aplicantului/eventualilor parteneri.</p>	Astfel de investiții ca și cea propusă, respectiv crearea de centre sportive nautice pe malurile Dunării au în vedere valorificarea unui potențial crescut și neexploatat la adevărată sa valoare. Așadar prin investiția propusă, va avea loc valorificarea resurselor oferite de vecinătatea cu fluviul Dunărea în scop turistic și implicit economic.	Mediu
		Dezvoltarea unei platforme de matchmaking bazată pe specificul activităților economice din orasele Giurgiu și Ruse, în scopul creșterii potențialului economic prin cooperarea celor două medii de afaceri.	INTERREG RO-BG 2021-2027	APL Mun. Giurgiu APL Ruse IMM Giurgiu IMM Ruse	<p><b>*Resurse umane:</b> experți din cadrul APL Mun. Giurgiu/Ruse IMM locale din Giurgiu/Ruse;</p> <p><b>*Resurse financiare:</b> fonduri accesate, fonduri proprii de la bugetul local, fonduri accesate de IMM locale Giurgiu/Ruse;</p> <p><b>*Resurse materiale și informaționale:</b> birouri, săli de lucru, echipamente informatice, birotică și papetărie, mijloace de transport puse la dispoziție de APL Mun. Giurgiu / Ruse în vederea sprijinirii IMM, resurse proprii IMM locale Giurgiu/Ruse;</p> <p><b>*Resurse de timp:</b> timp dedicat de echipa de implementare/realizare proiect comună pentru realizarea și implementarea proiectului.</p>	Lipsa colaborării dintre cele două state vecine cu efecte în sfera creșterii competitivității acestora va fi acoperită prin cele două proiecte propuse. Astfel, atât platforma de matching bazată pe specificul activităților economice din zona Giurgiu-Ruse, cât și clusterul transfrontalier propus a fi dezvoltate vor contribui semnificativ la creșterea competitivității mediului de afaceri transfrontalier, oferindu-le agenților economici din zonă noi pârghii pentru o dezvoltare sustenabilă.	Mediu

Direcții acțiune	Puncte slabe identificate - Mun. Giurgiu	Proiecte propuse	Program finanțare	Stakeholderi	Resurse	Contribuția proiectului la atingerea nevoii	Termen de realizare
Nevoia de inovare		Creșterea competitivității mediului de afaceri prin formarea de clustere transfrontaliere	INTERREG RO-BG 2021-2027	APL Mun. Giurgiu APL Ruse IMM Giurgiu și Ruse	<p><b>*Resurse umane:</b> experți din cadrul APL Mun. Giurgiu, /Ruse IMM locale din Giurgiu/Ruse;</p> <p><b>*Resurse financiare:</b> fonduri accesate, fonduri proprii de la bugetul local, fonduri accesate de IMM locale Giurgiu/Ruse;</p> <p><b>*Resurse materiale și informaționale:</b> birouri, săli de lucru, echipamente informatice, birotică și papetărie, mijloace de transport puse la dispoziție de APL Mun. Giurgiu / Ruse în vederea sprijinirii IMM, resurse proprii IMM locale Giurgiu/Ruse;</p> <p><b>*Resurse de timp:</b> timp dedicat de echipa de implementare/realizare proiect comună pentru realizarea și implementarea proiectului.</p>		Mediu
		Înființarea unor centre de transfer tehnologic dedicate specializării inteligente la nivelul specificului mediului de afaceri din Giurgiu și Ruse.	INTERREG RO-BG 2021-2027	APL Mun. Giurgiu APL Ruse IMM Giurgiu și Ruse	<p><b>*Resurse umane:</b> experți din cadrul APL Mun. Giurgiu, /Ruse IMM locale din Giurgiu/Ruse;</p> <p><b>*Resurse financiare:</b> fonduri accesate, fonduri proprii de la bugetul local, fonduri accesate de IMM locale Giurgiu/Ruse;</p> <p><b>*Resurse materiale și informaționale:</b> birouri, săli de lucru, echipamente informatice, birotică și papetărie, mijloace de transport puse la dispoziție de APL Mun. Giurgiu / Ruse în vederea sprijinirii IMM, resurse proprii IMM locale Giurgiu/Ruse;</p> <p><b>*Resurse de timp:</b> timp dedicat de echipa de implementare/realizare proiect comună pentru realizarea și implementarea proiectului.</p>	La fel ca și nevoia de colaborare, nevoia de inovare este și ea resimțită la nivelul agenților economici de pe plan transfrontalier. Astfel, în vederea alinierii lor la standardele impuse de dezvoltarea continuă a piețelor se propune înființarea unor centre de transfer tehnologic dedicate specializării inteligente și creșterii transferului de cunoștințe, tehnologie și personal cu competențe CDI.	Mediu
		Creșterea transferului de cunoștințe, tehnologie și personal cu competențe CDI între mediul public de cercetare și cel privat	POCIDIF POR SM	APL Mun. Giurgiu Instituții publice Mun. Giurgiu IMM locale	<p><b>*Resurse umane:</b> experți din cadrul APL Mun. Giurgiu, IMM locale;</p> <p><b>*Resurse financiare:</b> fonduri proprii de la bugetul local, fonduri accesate de IMM locale;</p> <p><b>*Resurse materiale și informaționale:</b> birouri, săli de lucru, echipamente informatice, birotică și papetărie, mijloace de transport puse la dispoziție de APL Mun. Giurgiu în vederea sprijinirii IMM, resurse proprii IMM locale;</p> <p><b>*Resurse de timp:</b> timp dedicat de APL pentru sprijinul IMM locale, timp dedicat de IMM locale pentru realizarea și implementarea proiectelor.</p>		Mediu
Optimizarea serviciilor publice		Digitalizarea instituțiilor publice în scopul eficientizării proceselor și reducerea birocrăției	POCIDIF	APL Mun. Giurgiu Instituții publice Mun. Giurgiu	<p><b>*Resurse umane:</b> experți din cadrul APL Mun. Giurgiu, institurii publice Mun. Giurgiu, experți firme subcontractate;</p> <p><b>*Resurse financiare:</b> fonduri accesate, cofinanțare de la bugetul local;</p> <p><b>*Resurse materiale și informaționale:</b> birouri, săli de lucru, echipamente informatice, birotică și papetărie, mijloace de transport puse la dispoziție de APL Mun. Giurgiu, instituții publice din Mun. Giurgiu;</p> <p><b>*Resurse de timp:</b> timp dedicat de echipa proiectului în scopul realizării/implementării acestuia.</p>	Pentru a ține pasul cu nevoile consumatorilor în continuă schimbare și pentru a genera un grad mare de satisfacție ca urmare a serviciilor prestate, instituțiile publice sunt nevoite să se adapteze schimbărilor. Astfel prin proiectul de digitizare propus cu rol în eficientizarea proceselor și reducerea birocrăției se are în vedere optimizarea serviciilor publice și adaptarea lor la nevoile cetățenilor.	Mediu

Direcții acțiune	Puncte slabe identificate - Mun. Giurgiu	Proiecte propuse	Program finanțare	Stakeholderi	Resurse	Contribuția proiectului la atingerea nevoii	Termen de realizare
DEZVOLTARE SOCIALĂ	Infrastructură deficitară și servicii sociale pentru bătrâni	Modernizare și dotare cămin pentru bătrâni	POS	APL. Mun. Giurgiu	<p><b>*Resurse umane:</b> experți din cadrul APL Mun. Giurgiu, firme subcontractate;</p> <p><b>*Resurse financiare:</b> fonduri accesate, cofinanțare de la bugetul local Mun. Giurgiu;</p> <p><b>*Resurse materiale și informatice:</b> birouri, săli de lucru, echipamente informatice, birotică și papetărie, mijloace de transport puse la dispoziție de APL Mun. Giurgiu;</p> <p><b>*Resurse de timp:</b> timp dedicat proiectului de echipa de realizare/implementare proiect.</p>	Cele 4 proiecte propuse a fi realizate la nivelul municipiului Giurgiu produc efecte atât în sfera infrastructurii sociale, cât și în sfera serviciilor de acet tip oferite persoanelor vârstnice. Astfel, prin modernizarea și dotarea căminului pentru bătrâni, precum și prin sprijinirea reintegrării acestora în viața socială, organizarea de cursuri de formare în domeniul îngrijirii acestora și oferirea de servicii sociale și socio-medicale se urmărește suplinirea nevoilor existente pe acest sector și identificate la nivel local.	Scurt
		Sprijinirea reintegrării bătrânilor în viața socială a comunității prin derularea unor acțiuni de voluntariat, programe de tip un copil - un bunic,	POIDS	APL. Mun. Giurgiu ONG-uri/Asociații/Fundații	<p><b>*Resurse umane:</b> experți din cadrul APL Mun. Giurgiu, experți eventuali parteneri ONG-uri/Asociații/Fundații, firme subcontractate;</p> <p><b>*Resurse financiare:</b> fonduri accesate, cofinanțare de la bugetul local Mun. Giurgiu, cofinanțări eventuali parteneri;</p> <p><b>*Resurse materiale și informatice:</b> birouri, săli de lucru, echipamente informatice, birotică și papetărie, mijloace de transport puse la dispoziție de APL Mun. Giurgiu, eventuali parteneri;</p> <p><b>*Resurse de timp:</b> timp dedicat proiectului de echipa de realizare/implementare proiect.</p>		Scurt
		Organizarea de cursuri de formare pentru îngrijitori bătrâni la domiciliu	POIDS	APL Mun. Giurgiu ONG-uri/Asociații/Fundații Firme specializate de formare	<p><b>*Resurse umane:</b> experți din cadrul APL Mun. Giurgiu, experți eventuali parteneri ONG-uri/Asociații/Fundații, firme subcontractate;</p> <p><b>*Resurse financiare:</b> fonduri accesate, cofinanțare de la bugetul local Mun. Giurgiu, cofinanțări eventuali parteneri;</p> <p><b>*Resurse materiale și informatice:</b> birouri, săli de lucru, echipamente informatice, birotică și papetărie, mijloace de transport puse la dispoziție de APL Mun. Giurgiu, eventuali parteneri;</p> <p><b>*Resurse de timp:</b> timp dedicat proiectului de echipa de realizare/implementare proiect.</p>		Scurt
		Servicii sociale și socio-medicale pentru persoane vârstnice	POIDS	APL Mun Giurgiu ONG-uri/Asociații/Fundații Unități sanitare Mun. Giurgiu	<p><b>*Resurse umane:</b> experți din cadrul APL Mun. Giurgiu, experți eventuali parteneri ONG-uri/Asociații/Fundații, firme subcontractate, unități sanitare Mun. Giurgiu;</p> <p><b>*Resurse financiare:</b> fonduri accesate, cofinanțare de la bugetul local Mun. Giurgiu, cofinanțări eventuali parteneri;</p> <p><b>*Resurse materiale și informatice:</b> birouri, săli de lucru, echipamente informatice, birotică și papetărie, mijloace de transport puse la dispoziție de APL Mun. Giurgiu, eventuali parteneri, unități sanitare mun.Giurgiu;</p> <p><b>*Resurse de timp:</b> timp dedicat proiectului de echipa de realizare/implementare proiect.</p>		Scurt

Direcții acțiune	Puncte slabe identificate - Mun. Giurgiu	Proiecte propuse	Program finanțare	Stakeholderi	Resurse	Contribuția proiectului la atingerea nevoii	Termen de realizare
	<b>Migrația forței de muncă</b>	Dezvoltarea unui pachet comun de soluții socio-economice pentru sprijinirea populației transfrontaliere Giurgiu-Ruse	INTERREG RO-BG 2021-2027	APL Mun. Giurgiu APL Ruse	<p><b>*Resurse umane:</b> experți din cadrul APL Mun. Giurgiu/Ruse;</p> <p><b>*Resurse financiare:</b> fonduri accesate, cofinanțare de la bugetul local Mun. Giurgiu/Ruse;</p> <p><b>*Resurse materiale și informatice:</b> birouri, săli de lucru, echipamente informatice, birotică și papetărie, mijloace de transport puse la dispoziție de APL Mun. Giurgiu/Ruse;</p> <p><b>*Resurse de timp:</b> timp dedicat proiectului de echipa de realizare/implementare proiect.</p>	Cele 2 proiecte propuse ce prevăd dezvoltarea unui pachet comun de soluții socio-economice pentru sprijinirea populației transfrontaliere și dezvoltarea unei platforme on-line de angajare cu oferte din cele 2 orașe au ca scop comun retenția populației apte de muncă în zonă. Astfel, prin efectele ce le vor genera la nivelul populației transfrontaliere, proiectele vor duce la diminuarea fenomenului migraționist al forței de muncă.	Scurt
		Dezvoltarea unei platforme on-line de angajare cu oferte din cele 2 orașe vecine și proximitatea lor în vederea creșterii mobilității pe piața muncii	INTERREG RO-BG 2021-2027	APL Mun. Giurgiu APL Ruse Firme specializate AJOFM	<p><b>*Resurse umane:</b> experți din cadrul APL Mun. Giurgiu/Ruse, firme specializate, AJOFM;</p> <p><b>*Resurse financiare:</b> fonduri accesate, cofinanțare de la bugetul local Mun. Giurgiu/Ruse;</p> <p><b>*Resurse materiale și informatice:</b> birouri, săli de lucru, echipamente informatice, birotică și papetărie, mijloace de transport puse la dispoziție de APL Mun. Giurgiu/Ruse;</p> <p><b>*Resurse de timp:</b> timp dedicat proiectului de echipa de realizare/implementare proiect."</p>		Scurt
	<b>Infrastructură medicală deficitară</b>	Reabilitarea și dotarea unităților medicale cu deficiențe în aceste sectoare	POS	APL Mun. Giurgiu Unități sanitare Mun. Giurgiu	<p><b>*Resurse umane:</b> experți din cadrul APL Mun. Giurgiu, unități sanitare Mun. Giurgiu, firme specializate;</p> <p><b>*Resurse financiare:</b> fonduri accesate, cofinanțare de la bugetul local Mun. Giurgiu;</p> <p><b>*Resurse materiale și informatice:</b> birouri, săli de lucru, echipamente informatice, birotică și papetărie, mijloace de transport puse la dispoziție de APL Mun. Giurgiu;</p> <p><b>*Resurse de timp:</b> timp dedicat proiectului de echipa de realizare/implementare proiect."</p>	Infrastructura medicală deficitară se traduce în primul rând prin spații de desfășurare a actului medical improprie ce trebuie reabilitate și dotate pentru a corespunde standardelor de calitate din domeniul sănătății. Proiectul propus urmărește așadar aliniere a unităților medicale locale la standardele din domeniu, facilitând posibilitatea acestora de a livra servicii medicale corespunzătoare.	Mediu
		Realizarea de cursuri de instruire pentru personalului medical în domeniul managementului calității și riscurilor din unitățile sanitare	POS	APL Mun. Giurgiu Unități sanitare Mun. Giurgiu Firme specializate formare	<p><b>*Resurse umane:</b> experți din cadrul APL Mun. Giurgiu, unități sanitare Mun. Giurgiu, firme specializate formare profesională;</p> <p><b>*Resurse financiare:</b> fonduri accesate, cofinanțare de la bugetul local Mun. Giurgiu;</p> <p><b>*Resurse materiale și informatice:</b> birouri, săli de lucru, echipamente informatice, birotică și papetărie, mijloace de transport puse la dispoziție de APL Mun. Giurgiu;</p> <p><b>*Resurse de timp:</b> timp dedicat proiectului de echipa de realizare/implementare proiect.</p>	Un aspect important în livrarea unor servicii medicale la standarde superioare constă în gradul de instruire a personalului medical. Prin prezentul proiect se urmărește astfel suplینirea nevoii de formare și instruire a personalului ce activează în unitățile medicale locale astfel încât acesta să poată valorifica infrastructura de care dispune și presta servicii calitative.	Scurt
		Înființarea unui nou cabinet stomatologic de stat în vederea facilitării accesului populației cu venituri reduce la servicii medicale	POS	APL Mun. Giurgiu	<p><b>*Resurse umane:</b> experți din cadrul APL Mun. Giurgiu;</p> <p><b>*Resurse financiare:</b> fonduri accesate, cofinanțare de la bugetul local Mun. Giurgiu;</p> <p><b>*Resurse materiale și informatice:</b> birouri, săli de lucru, echipamente informatice, birotică și papetărie, mijloace de transport puse la dispoziție de APL Mun. Giurgiu;</p> <p><b>*Resurse de timp:</b> timp dedicat proiectului de echipa de realizare/implementare proiect.</p>	Acest proiect este propus pentru a veni în sprijinul direct al cetățenilor cu resurse financiare scăzute ce nu au posibilitatea de a frecventa un cabinet stomatologic privat. Totodată, proiectul suplینește și lipsa unei structuri medicale bine dezvoltate prin construirea unui cabinet stomatologic public nou.	Scurt

Direcții acțiune	Puncte slabe identificate - Mun. Giurgiu	Proiecte propuse	Program finanțare	Stakeholderi	Resurse	Contribuția proiectului la atingerea nevoii	Termen de realizare
		Innoirea parcului auto - Serviciu Județean de Ambulanță Giurgiu	POS	APL Mun. Giurgiu Serviciul Județean de Ambulanță Giurgiu	<p><b>*Resurse umane:</b> experți din cadrul APL Mun. Giurgiu, Serviciul Județean de Ambulanță Giurgiu;</p> <p><b>*Resurse financiare:</b> fonduri accesate, cofinanțare de la bugetul local Mun. Giurgiu;</p> <p><b>*Resurse materiale și informatice:</b> birouri, săli de lucru, echipamente informatice, birotică și papetărie, mijloace de transport puse la dispoziție de APL Mun. Giurgiu;</p> <p><b>*Resurse de timp:</b> timp dedicat proiectului de echipa de realizare/implementare proiect.</p>	Prin proiectul propus se are în vedere înnoirea parcului auto existent la Serviciul Județean de Ambulanță Giurgiu în vederea prestării unor servicii calitative și în timp util.	Mediu
		Digitalizarea unităților sanitare din Giurgiu-Ruse în vederea facilitării accesului populației locale la serviciile medicale transfrontaliere	Europa Digitala/Digital Europe POS	APL Mun. Giurgiu APL Ruse Unități sanitare din Mun. Giurgiu și Ruse	<p><b>*Resurse umane:</b> experți din cadrul APL Mun. Giurgiu, Ruse, unități sanitare din Giurgiu/Ruse;</p> <p><b>*Resurse financiare:</b> fonduri accesate, cofinanțare de la bugetul local Mun. Giurgiu/Ruse;</p> <p><b>*Resurse materiale și informatice:</b> birouri, săli de lucru, echipamente informatice, birotică și papetărie, mijloace de transport puse la dispoziție de APL Mun. Giurgiu/Ruse</p> <p><b>*Resurse de timp:</b> timp dedicat proiectului de echipa de realizare/implementare proiect.</p>	Având în vedere apropiere celor două orașe transfrontaliere, precum și diferențele de dotări sau de grad de specializare pe anumite paliere ale serviciilor medicale se propune digitalizarea unităților sanitare din Giurgiu și Ruse astfel încât locuitorii din zona transfrontalieră să beneficieze de cele mai bune servicii medicale indiferent de specificul acestora.	Mediu
	Creșterea calității serviciilor medicale	Îmbunătățirea nivelului de competențe al profesioniștilor din sectorul medical	Programul de Cooperare Elvețiano-Român POS	APL Mun. Giurgiu Unități sanitare Mun. Giurgiu Firme specializate formare	<p><b>*Resurse umane:</b> experți din cadrul APL Mun. Giurgiu, unități sanitare Mun. Giurgiu, firme specializate formare profesională;</p> <p><b>*Resurse financiare:</b> fonduri accesate, cofinanțare de la bugetul local Mun. Giurgiu;</p> <p><b>*Resurse materiale și informatice:</b> birouri, săli de lucru, echipamente informatice, birotică și papetărie, mijloace de transport puse la dispoziție de APL Mun. Giurgiu;</p> <p><b>*Resurse de timp:</b> timp dedicat proiectului de echipa de realizare/implementare proiect.</p>	Calitatea serviciilor medicale poate fi crescută și prin angrenarea în actul medical a unor specialiști bine instruiți și mulțumiți totodată de condițiile în care lucrează și trăiesc. Astfel, nevoia creșterii calității serviciilor medicale va fi suplinită deopotrivă prin formarea profesioniștilor din sectorul medical în scopul îmbunătățirii competențelor acestora, și prin oferirea de facilități fiscale/administrative/locative.	Scurt
		Oferirea de facilități fiscale/administrative medicilor și cadrelor medicale (asistenți/tehnicieni, etc.) ce aleg să se relocheze/profeseze în mun. Giurgiu, care au rezultate medicale excepționale	-	APL Mun. Giurgiu	<p><b>*Resurse umane:</b> experți din cadrul APL Mun. Giurgiu, firme subcontractate;</p> <p><b>*Resurse financiare:</b> fonduri accesate, cofinanțare de la bugetul local Mun. Giurgiu;</p> <p><b>*Resurse materiale și informatice:</b> birouri, săli de lucru, echipamente informatice, birotică și papetărie, mijloace de transport puse la dispoziție de APL Mun. Giurgiu;</p> <p><b>*Resurse de timp:</b> timp dedicat proiectului de echipa de realizare/implementare proiect.</p>		Mediu
	Infrastructură socială deficitară	Mordenizare căi acces către casele de tip familial "Andrei" și "Mihaela"	POR SM	APL Mun. Giurgiu Case tip familial "Andrei" și "Mihaela"	<p><b>*Resurse umane:</b> experți din cadrul APL Mun. Giurgiu, firme subcontractate;</p> <p><b>*Resurse financiare:</b> fonduri accesate, cofinanțare de la bugetul local Mun. Giurgiu;</p> <p><b>*Resurse materiale și informatice:</b> birouri, săli de lucru, echipamente informatice, birotică și papetărie, mijloace de transport puse la dispoziție de APL Mun. Giurgiu;</p> <p><b>*Resurse de timp:</b> timp dedicat proiectului de echipa de realizare/implementare proiect.</p>	Gradul deficitar de dezvoltare a infrastructurii sociale va fi acoperit prin cele 3 proiecte propuse ce vizează reabilitarea, modernizarea și reabilitarea energetică a locuințelor sociale, precum și modernizarea căilor de acces și racordarea la utilități a caselor de tip familial "Andrei" și "Mihaela" cu impact asupra creșterii calității vieții locuitorilor acestor structuri sociale.	Scurt

Direcții acțiune	Puncte slabe identificate - Mun. Giurgiu	Proiecte propuse	Program finanțare	Stakeholderi	Resurse	Contribuția proiectului la atingerea nevoii	Termen de realizare
		Racordarea caselor de tip familial "Andrei" și "Mihaela" la rețeaua de gaze și rețeaua de canalizare	FEADR/POR SM	APL Mun. Giurgiu Case tip familial "Andrei" și "Mihaela"	<p><i>*Resurse umane:</i> experți din cadrul APL Mun. Giurgiu, firme subcontractate;</p> <p><i>*Resurse financiare:</i> fonduri accesate, cofinanțare de la bugetul local Mun. Giurgiu;</p> <p><i>*Resurse materiale și informatice:</i> birouri, săli de lucru, echipamente informatice, birotică și papetărie, mijloace de transport puse la dispoziție de APL Mun. Giurgiu;</p> <p><i>*Resurse de timp:</i> timp dedicat proiectului de echipa de realizare/implementare proiect.</p>		Scurt
		Reabilitarea, modernizarea și reabilitarea energetică a locuințelor sociale degradate	POR SM	APL Mun. Giurgiu	<p><i>*Resurse umane:</i> experți din cadrul APL Mun. Giurgiu, firme subcontractate;</p> <p><i>*Resurse financiare:</i> fonduri accesate, cofinanțare de la bugetul local Mun. Giurgiu;</p> <p><i>*Resurse materiale și informatice:</i> birouri, săli de lucru, echipamente informatice, birotică și papetărie, mijloace de transport puse la dispoziție de APL Mun. Giurgiu;</p> <p><i>*Resurse de timp:</i> timp dedicat proiectului de echipa de realizare/implementare proiect.</p>		Mediu
	Insuficiența resurselor pentru sprijinirea populației cu risc crescut de sărăcie, din zone marginalizate sau excluse social	Dezvoltarea unui program de sprijinire a familiilor defavoritate și populației cu risc de sărăcie care să cuprindă oferirea de mese calde zilnice	POIDS	APL Mun. Giurgiu ONG-uri/Asociații/Fundații	<p><i>*Resurse umane:</i> experți din cadrul APL Mun. Giurgiu, firme subcontractate, eventuali parteneri ONG-uri/Asociații/Fundații;</p> <p><i>*Resurse financiare:</i> fonduri accesate, cofinanțare de la bugetul local Mun. Giurgiu; cofinanțări eventuali parteneri;</p> <p><i>*Resurse materiale și informatice:</i> birouri, săli de lucru, echipamente informatice, birotică și papetărie, mijloace de transport puse la dispoziție de APL Mun. Giurgiu; eventuali parteneri</p> <p><i>*Resurse de timp:</i> timp dedicat proiectului de echipa de realizare/implementare proiect.</p>	Pentru a veni în sprijinul persoanelor din zone marginalizate, respectiv categorii marginalizate, este propusă realizarea unui număr de 7 proiecte ce au ca scop final creșterea resurselor pentru sprijinirea populației cu risc crescut de sărăcie, din zonele marginalizate sau excluse social. Astfel, se propun următoarele:	Scurt
		Stoparea violenței domestice în familiile defavorizate	POIDS	APL Mun. Giurgiu ONG-uri/Asociații/Fundații	<p><i>*Resurse umane:</i> experți din cadrul APL Mun. Giurgiu, firme subcontractate, eventuali parteneri ONG-uri/Asociații/Fundații;</p> <p><i>*Resurse financiare:</i> fonduri accesate, cofinanțare de la bugetul local Mun. Giurgiu; cofinanțări eventuali parteneri;</p> <p><i>*Resurse materiale și informatice:</i> birouri, săli de lucru, echipamente informatice, birotică și papetărie, mijloace de transport puse la dispoziție de APL Mun. Giurgiu; eventuali parteneri</p> <p><i>*Resurse de timp:</i> timp dedicat proiectului de echipa de realizare/implementare proiect.</p>		Scurt
		Reducerea numărului de comunități marginalizate (non-rome) aflate în risc de sărăcie și excluziune socială	POIDS	APL Mun. Giurgiu ONG-uri/Asociații/Fundații	<p><i>*Resurse umane:</i> experți din cadrul APL Mun. Giurgiu, firme subcontractate, eventuali parteneri ONG-uri/Asociații/Fundații;</p> <p><i>*Resurse financiare:</i> fonduri accesate, cofinanțare de la bugetul local Mun. Giurgiu; cofinanțări eventuali parteneri;</p> <p><i>*Resurse materiale și informatice:</i> birouri, săli de</p>		Scurt

Direcții acțiune	Puncte slabe identificate - Mun. Giurgiu	Proiecte propuse	Program finanțare	Stakeholderi	Resurse	Contribuția proiectului la atingerea nevoii	Termen de realizare
					lucru, echipamente informatice, birotică și papetărie, mijloace de transport puse la dispoziție de APL Mun. Giurgiu;, eventuali parteneri <i>*Resurse de timp:</i> timp dedicat proiectului de echipa de realizare/implementare proiect.		
		Asistență tehnică pentru persoanele dezavantajate	POIDS	APL Mun. Giurgiu ONG- uri/Asociații/Fundații	<i>*Resurse umane:</i> experți din cadrul APL Mun. Giurgiu, firme subcontractate, eventuali parteneri ONG-uri/Asociații/Fundații; <i>*Resurse financiare:</i> fonduri accesate, cofinanțare de la bugetul local Mun. Giurgiu;, cofinanțări eventuali parteneri; <i>*Resurse materiale și informatice:</i> birouri, săli de lucru, echipamente informatice, birotică și papetărie, mijloace de transport puse la dispoziție de APL Mun. Giurgiu;, eventuali parteneri <i>*Resurse de timp:</i> timp dedicat proiectului de echipa de realizare/implementare proiect.		Scurt
		Precaritate materială de bază/ Lipsa materialelor școlare pentru copii	POEO	APL Mun. Giurgiu ONG- uri/Asociații/Fundații Unități școlare Mun. Giurgiu	<i>*Resurse umane:</i> experți din cadrul APL Mun. Giurgiu, firme subcontractate, eventuali parteneri ONG-uri/Asociații/Fundații, experți unități școlare locale; <i>*Resurse financiare:</i> fonduri accesate, cofinanțare de la bugetul local Mun. Giurgiu;, cofinanțări eventuali parteneri; <i>*Resurse materiale și informatice:</i> birouri, săli de lucru, echipamente informatice, birotică și papetărie, mijloace de transport puse la dispoziție de APL Mun. Giurgiu;, eventuali parteneri <i>*Resurse de timp:</i> timp dedicat proiectului de echipa de realizare/implementare proiect.		Scurt
		Creșterea gradului de acoperire cu servicii sociale	POIDS	APL Mun. Giurgiu	<i>*Resurse umane:</i> experți din cadrul APL Mun. Giurgiu; <i>*Resurse financiare:</i> fonduri accesate, cofinanțare de la bugetul local Mun. Giurgiu; <i>*Resurse materiale și informatice:</i> birouri, săli de lucru, echipamente informatice, birotică și papetărie, mijloace de transport puse la dispoziție de APL Mun. Giurgiu; <i>*Resurse de timp:</i> timp dedicat proiectului de echipa de realizare/implementare proiect.		Scurt
		Consiliere profesională și familială persoanelor dezavantajate	POEO	APL Mun. Giurgiu ONG- uri/Asociații/Fundații Firme specializate consiliere profesională/familială	<i>*Resurse umane:</i> experți din cadrul APL Mun. Giurgiu, firme specializate consiliere, eventuali parteneri ONG-uri/Asociații/Fundații; <i>*Resurse financiare:</i> fonduri accesate, cofinanțare de la bugetul local Mun. Giurgiu;, cofinanțări eventuali parteneri; <i>*Resurse materiale și informatice:</i> birouri, săli de lucru, echipamente informatice, birotică și papetărie, mijloace de transport puse la dispoziție de APL Mun. Giurgiu;, eventuali parteneri <i>*Resurse de timp:</i> timp dedicat proiectului de echipa de realizare/implementare proiect.		Scurt

Direcții acțiune	Puncte slabe identificate - Mun. Giurgiu	Proiecte propuse	Program finanțare	Stakeholderi	Resurse	Contribuția proiectului la atingerea nevoii	Termen de realizare
	<b>Diminuarea șomajului</b>	Creșterea ocupării tinerilor NEETs șomeri	POEO	APL Mun. Giurgiu AJOFM Firme specializate formare profesională	<p><b>*Resurse umane:</b> experți din cadrul APL Mun. Giurgiu, experți AJOGM, firme specializate formare/calificare/recalificare;</p> <p><b>*Resurse financiare:</b> fonduri accesate, cofinanțare de la bugetul local Mun. Giurgiu;</p> <p><b>*Resurse materiale și informatice:</b> birouri, săli de lucru, echipamente informatice, birotică și papetărie, mijloace de transport puse la dispoziție de APL Mun. Giurgiu;</p> <p><b>*Resurse de timp:</b> timp dedicat proiectului de echipa de realizare/implementare proiect.</p>	În vederea reducerii ratei șomajului de la nivel local sunt propuse spre a fi realizate o serie de proiecte ce abordează această temă de pe mai multe paliere. Astfel, sunt vizate atât intervenții la nivelul instituțiilor pieței forței de muncă prin modernizarea acestora, cât și intervenții în sfera îmbunătățirii nivelului de competențe profesionale și creșterea gradului de ocupare a șomerilor și persoanelor inactive, creșterea ocupării tinerilor NEETs șomeri și stimularea mobilității și subvenționarea locurilor de muncă pentru șomeri și persoane inactive sau din categorii marginalizate (persoane de etnie romă, persoane din mediul rural). Coroborând cele 4 intervenții supra pieței muncii propuse, se poate concluziona că proiectele vor contribui în mod direct la diminuarea șomajului pe plan local.	Mediu
		Modernizarea instituțiilor pieței forței de muncă	POEO	APL Mun. Giurgiu Instituții publice locale	<p><b>*Resurse umane:</b> experți din cadrul APL Mun. Giurgiu, instituții publice locale;</p> <p><b>*Resurse financiare:</b> fonduri accesate, cofinanțare de la bugetul local Mun. Giurgiu;</p> <p><b>*Resurse materiale și informatice:</b> birouri, săli de lucru, echipamente informatice, birotică și papetărie, mijloace de transport puse la dispoziție de APL Mun. Giurgiu;</p> <p><b>*Resurse de timp:</b> timp dedicat proiectului de echipa de realizare/implementare proiect.</p>		Mediu
		Îmbunătățirea nivelului de competențe profesionale și creșterea gradului de ocupare a șomerilor și persoanelor inactive, persoanelor de etnie romă, persoanelor din mediul rural	POTJ POEO	APL Mun. Giurgiu AJOFM Firme specializate formare profesională	<p><b>*Resurse umane:</b> experți din cadrul APL Mun. Giurgiu, experți AJOGM, firme specializate formare/calificare/recalificare;</p> <p><b>*Resurse financiare:</b> fonduri accesate, cofinanțare de la bugetul local Mun. Giurgiu;</p> <p><b>*Resurse materiale și informatice:</b> birouri, săli de lucru, echipamente informatice, birotică și papetărie, mijloace de transport puse la dispoziție de APL Mun. Giurgiu;</p> <p><b>*Resurse de timp:</b> timp dedicat proiectului de echipa de realizare/implementare proiect.</p>		Scurt
		Stimularea mobilității și subvenționarea locurilor de muncă pentru șomeri și persoane inactive, persoane de etnie Romă, persoane din mediul rural	POTJ	APL Mun. Giurgiu AJOFM IMM locale	<p><b>*Resurse umane:</b> experți din cadrul APL Mun. Giurgiu, experți AJOGM, IMM locale;</p> <p><b>*Resurse financiare:</b> fonduri accesate, cofinanțare de la bugetul local Mun. Giurgiu;</p> <p><b>*Resurse materiale și informatice:</b> birouri, săli de lucru, echipamente informatice, birotică și papetărie, mijloace de transport puse la dispoziție de APL Mun. Giurgiu;</p> <p><b>*Resurse de timp:</b> timp dedicat proiectului de echipa de realizare/implementare proiect.</p>		Mediu
	<b>Lipsa implicării pentru reducerea disparităților sociale</b>	Înființarea de întreprinderi sociale în scopul combaterii disparităților sociale	POEO	APL Mun. Giurgiu IMM ONG-uri/Asociații/Fundații	<p><b>*Resurse umane:</b> experți din cadrul APL Mun. Giurgiu, IMM locale, potențiali parteneri ONG-uri/Asociații/Fundații;</p> <p><b>*Resurse financiare:</b> fonduri accesate, cofinanțare de la bugetul local Mun. Giurgiu; cofinanțări potențiali parteneri;</p> <p><b>*Resurse materiale și informatice:</b> birouri, săli de lucru, echipamente informatice, birotică și papetărie, mijloace de transport puse la dispoziție de APL Mun. Giurgiu; potențiali parteneri;</p>	Proiectul propus ce constă în înființarea de întreprinderi sociale în scopul combaterii disparităților sociale are ca scop integrarea persoanelor din categorii defavorizate în câmpul muncii, fiind asigurată astfel o mai bună integrare a acestora în societate și o șansă în plus pentru a-și crește nivelul de trai. Astfel, prin efectele pe care le va genera proiectul va combate lipsa implicării pentru reducerea disparităților sociale identificată la nivel local.	Mediu



Direcții acțiune	Puncte slabe identificate - Mun. Giurgiu	Proiecte propuse	Program finanțare	Stakeholderi	Resurse	Contribuția proiectului la atingerea nevoii	Termen de realizare
					<i>*Resurse de timp:</i> timp dedicat proiectului de echipa de realizare/implementare proiect.		
	<b>Perfecționarea forței de muncă</b>	Creșterea numărului de angajați care beneficiază de instrumente, metode, practici etc. standard de management al resurselor umane și de condiții de lucru îmbunătățite	POEO	APL Mun. Giurgiu ONG/Asociații/Fundații IMM locale Firme specializate formare	<i>*Resurse umane:</i> experți din cadrul APL Mun. Giurgiu, IMM locale, potențiali parteneri ONG-uri/Asociații/Fundații, firme specializate formare; <i>*Resurse financiare:</i> fonduri accesate, cofinanțare de la bugetul local Mun. Giurgiu; cofinanțări potențiali parteneri; <i>*Resurse materiale și informatice:</i> birouri, săli de lucru, echipamente informatice, birotică și papetărie, mijloace de transport puse la dispoziție de APL Mun. Giurgiu; potențiali parteneri; <i>*Resurse de timp:</i> timp dedicat proiectului de echipa de realizare/implementare proiect.	Pentru a dezvolta o economie locală eficientă și generatoare de beneficii financiare pentru populația locală este necesar ca forța de muncă de pe plan local să devină bine pregătită, eficientă și proactivă. În acest context, prin organizarea de cursuri de formare prin care angajații să beneficieze de instrumente, metode și practici de lucru inovative ce le vor îmbunătăți competențele profesionale și inclusiv vor infuza efecte pozitive la nivelul instituțiilor/firmelor în care activează, se va acoperi nevoia de perfecționare a forței de muncă locale.	<b>Scurt</b>
<b>INFRASTRUCTURĂ, URBANISM ȘI MEDIU</b>		Dezvoltarea unui traseu de transport public între Giurgiu (RO) și Ruse (BG)	INTERREG RO-BG 2021-2027	APL Mun. Giurgiu APL Ruse	<i>*Resurse umane:</i> experți din cadrul APL Mun. Giurgiu/Ruse; <i>*Resurse financiare:</i> fonduri accesate, bugetul local; (cofinanțări) Mun. Giurgiu/Ruse; <i>*Resurse materiale și informaționale:</i> birouri, echipamente informatice, birotică și papetărie puse la dispoziție de APL Mun. Giurgiu/Ruse și/sau achiziționate prin proiect; <i>*Resurse de timp:</i> timp dedicat proiectului de echipa de implementare.	În vederea creșterii conectivității și gradului de dezvoltare a relațiilor de cooperare dintre cele două comunități transfrontaliere se propune dezvoltarea unui traseu de transport public între Giurgiu (RO) și Ruse (BG), proiect ce va contribui totodată decisiv la dezvoltarea transportului transfrontalier local ce în prezent se realizează cu mijloacele proprii de transport.	<b>Mediu</b>
		Trasarea unor linii navale de transport în comun între Giurgiu și Ruse în vederea creșterii mobilității locuitorilor de la granițe	INTERREG RO-BG 2021-2027	APL Mun. Giurgiu APL Ruse Administrația Porturilor Fluviale	<i>*Resurse umane:</i> experți din cadrul APL Mun. Giurgiu/Ruse, Administrația Porturilor Dunării Fluviale; <i>*Resurse financiare:</i> fonduri accesate, bugetul local; (cofinanțări) Mun. Giurgiu/Ruse; <i>*Resurse materiale și informaționale:</i> birouri, echipamente informatice, birotică și papetărie puse la dispoziție de APL Mun. Giurgiu/Ruse și/sau achiziționate prin proiect; <i>*Resurse de timp:</i> timp dedicat proiectului de echipa de implementare.	Un alt mijloc de a răspunde nevoii identificate, respectiv de a dezvolta transportul transfrontalier constă în tarsarea unor linii navale de transport în comun între Giurgiu și Ruse. Acest proiect va avea totodată ca efect creșterea mobilității populației din zona de frontieră, precum și crearea de noi oportunități de prețrecere a timpului liber și de valorificare a potențialului de dezvoltare oferit de vecinătatea cu fluviul Dunărea.	<b>Lung</b>
		Digitalizarea sistemelor de trecere a frontierei în vederea Giurgiu-Ruse în vederea îmbunătățirii condițiilor de trecere a graniței	INTERREG RO-BG 2021-2027	APL Mun. Giurgiu APL Ruse Compania Națională de Administrare a Infrastructurii Rutiere	<i>*Resurse umane:</i> experți din cadrul APL Mun. Giurgiu/Ruse, Compania Națională de Administrare a Infrastructurii Rutiere, firme specializate; <i>*Resurse financiare:</i> fonduri accesate, bugetul local; (cofinanțări) Mun. Giurgiu/Ruse; <i>*Resurse materiale și informaționale:</i> birouri, echipamente informatice, birotică și papetărie puse la dispoziție de APL Mun. Giurgiu/Ruse și/sau achiziționate prin proiect; <i>*Resurse de timp:</i> timp dedicat proiectului de echipa de implementare.	Una dintre principalele probleme de conectivitate între cele două orașe (Giurgiu-Ruse) identificată atât de populația locală, cât și de cei ce tranzitează granița, constă în dificultatea trecerii frontierei într-un timp scurt, mai ales în perioadele de vârf. Astfel, în scopul diminuării acestei constrângeri, se propune digitizarea sistemelor de trecere a frontierei din cele două țări, proiect ce va avea efect direct asupra dezvoltării transportului și conectivității transfrontaliere.	<b>Mediu</b>
		Dezvoltarea unei campanii comune de conștientizare a speciilor de păsări și plante protejate/pe cale de dispariție din zona transfrontalieră	INTERREG RO-BG 2021-2027	APL. Mun. Giurgiu APL Ruse ONG-uri/Asociații/Fundații	<i>*Resurse umane:</i> experți din cadrul APL Mun. Giurgiu/Ruse, Cexperți potențiali parteneri ONG-uri/Asociații/Fundații <i>*Resurse financiare:</i> fonduri accesate, bugetul local; (cofinanțări) Mun. Giurgiu/Ruse, cofinanțări potențiali	În vederea asigurării unei dezvoltări sustenabile atât pe plan local, cât și în zona de frontieră, care să confere populației rezidente un mediu propice pentru a trăi, a lucra și a se dezvolta, sunt propuse o serie de măsuri care corespund atât nevoilor de protecție	<b>Scurt</b>

Direcții acțiune	Puncte slabe identificate - Mun. Giurgiu	Proiecte propuse	Program finanțare	Stakeholderi	Resurse	Contribuția proiectului la atingerea nevoii	Termen de realizare
					parteneri; <b>*Resurse materiale și informaționale:</b> birouri, echipamente informatice, birotică și papetărie puse la dispoziție de APL Mun. Giurgiu/Ruse/potențiali parteneri și/sau achiziționate prin proiect; <b>*Resurse de timp:</b> timp dedicat proiectului de echipa de implementare.	a mediului identificate, cât nevoii de a asigura resursele necesare pentru dezvoltarea pe termen lung, resurse ce depind în mod direct de măsura protejării mediului înconjurător și biodiversității locale. Astfel, o primă direcție de intervenție se încadrează în zona protejării habitatelor, biodiversității și mediului natural, fiind propuse proiecte specifice ce vizează:	
		Reconectarea vieții sălbatice transfrontaliere prin reconectarea zonelor verzi	INTERREG RO-BG 2021-2027	"APL. Mun. Giurgiu Ruse ONG-uri/Asociații/Fundații"	<b>*Resurse umane:</b> experți din cadrul APL Mun. Giurgiu/Ruse, Cexperți potențiali parteneri ONG-uri/Asociații/Fundații <b>*Resurse financiare:</b> fonduri accesate, bugetul local; (cofinanțări) Mun. Giurgiu/Ruse, cofinanțări potențiali parteneri; <b>*Resurse materiale și informaționale:</b> birouri, echipamente informatice, birotică și papetărie puse la dispoziție de APL Mun. Giurgiu/Ruse/potențiali parteneri și/sau achiziționate prin proiect; <b>*Resurse de timp:</b> timp dedicat proiectului de echipa de implementare.	*dezvoltarea unei campanii de conștientizare a speciilor de păsări și plante protejate/pe cale de dispariție din zona transfrontalieră; *reconectarea vieții sălbatice transfrontaliere prin reconectarea zonelor verzi; *conservarea biodiversității din zona transfrontalieră Giurgiu-Ruse; *desfășurarea de acțiuni de refacere și protejare a habitatelor naturale de pe malurile Dunării; *împădurirea zonelor verzi valorificate și nevalorificate din Mun. Giurgiu.	Scurt
		Energie comunitară verde - realizarea unui ghid de bune practici privind dezvoltarea și managerierea unor sisteme proprii de obținere a energiei	INTERREG RO-BG 2021-2027	"APL. Mun. Giurgiu Ruse ONG-uri/Asociații/Fundații"	<b>*Resurse umane:</b> experți din cadrul APL Mun. Giurgiu/Ruse, Cexperți potențiali parteneri ONG-uri/Asociații/Fundații <b>*Resurse financiare:</b> fonduri accesate, bugetul local; (cofinanțări) Mun. Giurgiu/Ruse, cofinanțări potențiali parteneri; <b>*Resurse materiale și informaționale:</b> birouri, echipamente informatice, birotică și papetărie puse la dispoziție de APL Mun. Giurgiu/Ruse/potențiali parteneri și/sau achiziționate prin proiect; <b>*Resurse de timp:</b> timp dedicat proiectului de echipa de implementare.	O a doua direcție de intervenție se identifică cu promovarea și încurajarea utilizării de energiei verzi, prin realizarea unui ghid de bune practici privind dezvoltarea și managerierea unor sisteme proprii de obținere a energiei, ce vor reprezenta exemple concrete ce vor putea fi puse în practică de populația din zonă.	Scurt
		Conservarea biodiversității din zona transfrontalieră Giurgiu-Ruse	LIFE/INTERREG RO-BG 2021-2027	"APL. Mun. Giurgiu Ruse ONG-uri/Asociații/Fundații"	<b>*Resurse umane:</b> experți din cadrul APL Mun. Giurgiu/Ruse, Cexperți potențiali parteneri ONG-uri/Asociații/Fundații <b>*Resurse financiare:</b> fonduri accesate, bugetul local; (cofinanțări) Mun. Giurgiu/Ruse, cofinanțări potențiali parteneri; <b>*Resurse materiale și informaționale:</b> birouri, echipamente informatice, birotică și papetărie puse la dispoziție de APL Mun. Giurgiu/Ruse/potențiali parteneri și/sau achiziționate prin proiect; <b>*Resurse de timp:</b> timp dedicat proiectului de echipa de implementare.	O a treia direcție se axează pe refacerea și protejarea habitatelor naturale de pe malurile Dunării ce au fost parțial sau total afectate de intervenția umană ce va infuza o serie de efecte pozitive pe termen lung în materie de dezvoltare sustenabilă și de posibilitatea de a beneficia de resurse adaptate consumului. Coroborând cele trei axe de intervenție, inclusiv efectele pozitive și beneficiile infuzate de aceste la nivel local și transfrontalier se poate concluziona că proiectele propuse vor contribui direct și vor avea un impact crescut asupra mediului, în sensul protejării acestuia și asigurării unei dezvoltări armonioase.	Scurt

Direcții acțiune	Puncte slabe identificate - Mun. Giurgiu	Proiecte propuse	Program finanțare	Stakeholderi	Resurse	Contribuția proiectului la atingerea nevoii	Termen de realizare
		Desfășurarea de acțiuni de refacere și protejare a habitatelor naturale de pe malurile Dunării	LIFE/INTERREG RO-BG 2021-2027	"APL. Mun. Giurgiu Ruse ONG-uri/Asociații/Fundații"	<p><b>*Resurse umane:</b> experți din cadrul APL Mun. Giurgiu/Ruse, Cexperți potențiali parteneri ONG-uri/Asociații/Fundații</p> <p><b>*Resurse financiare:</b> fonduri accesate, bugetul local; (cofinanțări) Mun. Giurgiu/Ruse, cofinanțări potențiali parteneri;</p> <p><b>*Resurse materiale și informaționale:</b> birouri, echipamente informatice, birotică și papetărie puse la dispoziție de APL Mun. Giurgiu/Ruse/potențiali parteneri și/sau achiziționate prin proiect;</p> <p><b>*Resurse de timp:</b> timp dedicat proiectului de echipa de implementare.</p>		Scurt
		Dezvoltarea și implementarea planului de management a bazinului fluviului Dunăre	LIFE	"APL. Mun. Giurgiu Ruse ONG-uri/Asociații/Fundații"	<p><b>*Resurse umane:</b> experți din cadrul APL Mun. Giurgiu/Ruse, firme specializate;</p> <p><b>*Resurse financiare:</b> fonduri accesate, bugetul local; (cofinanțări) Mun. Giurgiu/Ruse;</p> <p><b>*Resurse materiale și informaționale:</b> birouri, echipamente informatice, birotică și papetărie puse la dispoziție de APL Mun. Giurgiu/Ruse și/sau achiziționate prin proiect;</p> <p><b>*Resurse de timp:</b> timp dedicat proiectului de echipa de implementare.</p>		Scurt
		Desfășurarea de acțiuni de ecologizare a malurilor Dunării și canalelor aferente de pe teritoriul mun. Giurgiu și dezvoltarea unui sistem de management al deșeurilor	LIFE	"APL. Mun. Giurgiu Ruse ONG-uri/Asociații/Fundații"	<p><b>*Resurse umane:</b> experți din cadrul APL Mun. Giurgiu/Ruse, Cexperți potențiali parteneri ONG-uri/Asociații/Fundații</p> <p><b>*Resurse financiare:</b> fonduri accesate, bugetul local; (cofinanțări) Mun. Giurgiu/Ruse, cofinanțări potențiali parteneri;</p> <p><b>*Resurse materiale și informaționale:</b> birouri, echipamente informatice, birotică și papetărie puse la dispoziție de APL Mun. Giurgiu/Ruse/potențiali parteneri și/sau achiziționate prin proiect;</p> <p><b>*Resurse de timp:</b> timp dedicat proiectului de echipa de implementare.</p>		Scurt
		Împădurirea zonelor verzi valorificate și nevalorificate din mun. Giurgiu	POTJ	APL Mun. Giurgiu ONG-uri/Asociații/Fundații	<p><b>*Resurse umane:</b> experți din cadrul APL Mun. Giurgiu, experți potențiali parteneri ONG-uri/Asociații/Fundații, voluntari;</p> <p><b>*Resurse financiare:</b> fonduri accesate, bugetul local; (cofinanțări) Mun. Giurgiu, cofinanțări potențiali parteneri;</p> <p><b>*Resurse materiale și informaționale:</b> birouri, echipamente informatice, birotică și papetărie puse la dispoziție de APL Mun. Giurgiu/potențiali parteneri și/sau achiziționate prin proiect;</p> <p><b>*Resurse de timp:</b> timp dedicat proiectului de echipa de implementare.</p>		Scurt
		<b>Insuficienta dezvoltare a infrastructurii rutiere și edilitare</b>	Modernizarea infrastructurii rutiere din zonele intravilane noi ale mun. Giurgiu (NE, NV)	POR SM	APL Mun. Giurgiu		<p><b>*Resurse umane:</b> experți din cadrul APL Mun. Giurgiu, firme specializate subcontractate;</p> <p><b>*Resurse financiare:</b> fonduri accesate, cofinanțare bugetu local Mun. Giurgiu;</p> <p><b>*Resurse materiale și informaționale:</b> birouri,</p>

Direcții acțiune	Puncte slabe identificate - Mun. Giurgiu	Proiecte propuse	Program finanțare	Stakeholderi	Resurse	Contribuția proiectului la atingerea nevoii	Termen de realizare
		Modernizarea infrastructurii edilitare din zonele intravilane noi ale mun. Giurgiu (NE, NV)	POR SM PODD	APL Mun. Giurgiu	echipamente informatice, birotică și papetărie puse la dispoziție de APL Mun. Giurgiu și/sau achiziționate prin proiect; <b>*Resurse de timp:</b> timp dedicat proiectului de echipa de implementare.	rutiere și edilitare de deservire a acesteia. Astfel, în vederea eliminării acestor discrepanțe sunt propuse cele două proiecte ce prevăd modernizarea infrastructurii rutiere și edilitare din zonele intravilane noi ale mun Giurgiu (NE și NV), cu efecte asupra dezvoltării infrastructurii rutiere și edilitare de la nivel local.	Scurt
		Creșterea accesibilității zonelor cu o conectivitate redusă la infrastructura rutieră a TEN-T.	POT	APL Mun. Giurgiu Compania Națională de Administrare a Infrastructurii Rutiere	<b>*Resurse umane:</b> experți din cadrul APL Mun. Giurgiu, firme specializate subcontractate, Compania Națională de Administrare a Infrastructurii Rutiere; <b>*Resurse financiare:</b> fonduri accesate, cofinanțare bugetu local Mun. Giurgiu; <b>*Resurse materiale și informaționale:</b> birouri, echipamente informatice, birotică și papetărie puse la dispoziție de APL Mun. Giurgiu și/sau achiziționate prin proiect; <b>*Resurse de timp:</b> timp dedicat proiectului de echipa de implementare	Proiectele propuse ce vizează creșterea accesibilității zonelor cu o conectivitate redusă la infrastructura rutieră a TEN-T și extinderea rețelelor de utilități publice în zonele defavorizate contribuie în mod direct la soluționarea problemei identificate, conferind populației locale un plus de mobilitate și șanse mai mari în a avea un trai decent, cu acces la utilitățile de bază.	Mediu
		Extinderea rețelelor de utilități publice în zonele defavorizate	PODD	APL Mun. Giurgiu	<b>*Resurse umane:</b> experți din cadrul APL Mun. Giurgiu, firme specializate subcontractate; <b>*Resurse financiare:</b> fonduri accesate, cofinanțare bugetu local Mun. Giurgiu; <b>*Resurse materiale și informaționale:</b> birouri, echipamente informatice, birotică și papetărie puse la dispoziție de APL Mun. Giurgiu și/sau achiziționate prin proiect; <b>*Resurse de timp:</b> timp dedicat proiectului de echipa de implementare.		Mediu
		Modernizarea, reabilitarea și dezvoltarea sistemului de iluminat public	POR SM	APL Mun. Giurgiu	<b>*Resurse umane:</b> experți din cadrul APL Mun. Giurgiu, firme specializate subcontractate; <b>*Resurse financiare:</b> fonduri accesate, cofinanțare bugetu local Mun. Giurgiu; <b>*Resurse materiale și informaționale:</b> birouri, echipamente informatice, birotică și papetărie puse la dispoziție de APL Mun. Giurgiu și/sau achiziționate prin proiect; <b>*Resurse de timp:</b> timp dedicat proiectului de echipa de implementare.	În vederea asigurării unui plus de protecție a cetățenilor mun. Giurgiu, este propusă modernizarea, reabilitarea și dezvoltarea sistemului public de iluminat cu efecte pozitive asupra siguranței cetățenilor și creșterea gradului de mobilitate a acestora.	Scurt
		Amenajarea de noi locuri de parcare	POR SM	APL Mun. Giurgiu	<b>*Resurse umane:</b> experți din cadrul APL Mun. Giurgiu, firme specializate subcontractate; <b>*Resurse financiare:</b> fonduri accesate, cofinanțare bugetu local Mun. Giurgiu; <b>*Resurse materiale și informaționale:</b> birouri, echipamente informatice, birotică și papetărie puse la dispoziție de APL Mun. Giurgiu și/sau achiziționate prin proiect; <b>*Resurse de timp:</b> timp dedicat proiectului de echipa de implementare.	Un aspect al infrastructurii rutierii slab dezvoltate constă și în insuficiența numărului de parcări amenajate. Astfel proiectul propune crearea de noi locuri de parcare ce va infuza efecte pozitive la nivelul traficului local în sensul decongestionării acestuia.	Scurt

Direcții acțiune	Puncte slabe identificate - Mun. Giurgiu	Proiecte propuse	Program finanțare	Stakeholderi	Resurse	Contribuția proiectului la atingerea nevoii	Termen de realizare
		Amenajare piste biciclete între principalele puncte de interes din municipiu (faleză-atracții turistice-parcuri)	POR SM	APL Mun. Giurgiu	<p><b>*Resurse umane:</b> experți din cadrul APL Mun. Giurgiu, firme specializate subcontractate;</p> <p><b>*Resurse financiare:</b> fonduri accesate, cofinanțare bugetu local Mun. Giurgiu;</p> <p><b>*Resurse materiale și informaționale:</b> birouri, echipamente informatice, birotică și papetărie puse la dispoziție de APL Mun. Giurgiu și/sau achiziționate prin proiect;</p> <p><b>*Resurse de timp:</b> timp dedicat proiectului de echipa de implementare.</p>	În completarea infrastructurii rutiere destinate transportului cu autoturismele proprii, la nivelul mun. Giurgiu se urmărește și încurajarea utilizării mijloacelor de transport alternativ, respectiv a bicicletelor, trotinetelor, etc. În acest context, se propune amenajarea unei piste de biciclete între punctele de interes din municipiu (faleză, atracții turistice, parcuri), proiect ce va infuza efecte pozitive atât la nivelul mobilității populației locale, cât și la nivelul modalităților de petrecere a timpului liber și modalităților de valorificare turistică a obiectivelor locale de interes.	Scurt
		Redimensionarea și modernizarea rețelei publice de termoficare în scopul eficientizării consumului de energie	PODD	APL Mun. Giurgiu	<p><b>*Resurse umane:</b> experți din cadrul APL Mun. Giurgiu, firme specializate subcontractate;</p> <p><b>*Resurse financiare:</b> fonduri accesate, cofinanțare bugetu local Mun. Giurgiu;</p> <p><b>*Resurse materiale și informaționale:</b> birouri, echipamente informatice, birotică și papetărie puse la dispoziție de APL Mun. Giurgiu și/sau achiziționate prin proiect;</p> <p><b>*Resurse de timp:</b> timp dedicat proiectului de echipa de implementare.</p>	În vederea dezvoltării infrastructurii edilitare și adaptării acesteia la nevoile actuale identificate la nivelul mun. Giurgiu, se propune redimensionarea și modernizarea rețelei publice de termoficare ce va avea efecte atât în sfera eficientizării consumului de energie, cât și în sfera diminuării costurilor de întreținere și utilizare și asupra mediului.	Scurt
		Reabilitarea și modernizarea liniei ferate București - Giurgiu	POT	APL Mun. Giurgiu Compania Națională de Administrare a Infrastructurii Feroviare	<p><b>*Resurse umane:</b> experți din cadrul APL Mun. Giurgiu, firme specializate subcontractate, Compania Națională de Administrare a Infrastructurii Feroviare;</p> <p><b>*Resurse financiare:</b> fonduri accesate, cofinanțare bugetu local Mun. Giurgiu;</p> <p><b>*Resurse materiale și informaționale:</b> birouri, echipamente informatice, birotică și papetărie puse la dispoziție de APL Mun. Giurgiu și/sau achiziționate prin proiect;</p> <p><b>*Resurse de timp:</b> timp dedicat proiectului de echipa de implementare.</p>	Reabilitatea și modernizarea liniei ferate București-Giurgiu va avea un impact major la nivelul creșterii dezvoltării infrastructurii de transport de pe plan local contribuind decisiv la creșterea mobilității cetățenilor, oferindu-le acestora o cale de mijloc mai accesibilă către capitala București. De asemenea, reabilitarea liniei ferate poate infuza o serie de avantaje și la nivel economic prin facilitarea transporturilor de mărfuri.	Lung
		Extinderea și modernizarea rețelelor de distribuție a energiei electrice.	PODD	APL Mun. Giurgiu	<p><b>*Resurse umane:</b> experți din cadrul APL Mun. Giurgiu, firme specializate subcontractate;</p> <p><b>*Resurse financiare:</b> fonduri accesate, cofinanțare bugetul local Mun. Giurgiu;</p> <p><b>*Resurse materiale și informaționale:</b> birouri, echipamente informatice, birotică și papetărie puse la dispoziție de APL Mun. Giurgiu și/sau achiziționate prin proiect;</p> <p><b>*Resurse de timp:</b> timp dedicat proiectului de echipa de implementare.</p>	Electricitatea reprezintă una dintre utilitățile fără de care cei mai mulți oameni nu concep să trăiască. Astfel, în scopul creării unui mediu propice traiului de zi de zi, precum și dezvoltării, se propune extinderea și modernizarea rețelelor de distribuție energie electrică astfel încât populația municipiului Giurgiu să beneficieze de servicii calitative.	Mediu
		Reabilitarea rețelei publice de alimentare cu apă prin înlocuirea sectoarelor de țevi din azbociment	PODD	APL Mun. Giurgiu	<p><b>*Resurse umane:</b> experți din cadrul APL Mun. Giurgiu, firme specializate subcontractate;</p> <p><b>*Resurse financiare:</b> fonduri accesate, cofinanțare bugetul local Mun. Giurgiu;</p> <p><b>*Resurse materiale și informaționale:</b> birouri, echipamente informatice, birotică și papetărie puse la dispoziție de APL Mun. Giurgiu și/sau achiziționate prin proiect;</p>	Infrastructura edilitară locală va fi dezvoltată și prin proiectul ce prevede reabilitarea rețelei publice de alimentare cu apă prin înlocuirea sectoarelor de țevi din azbociment, proiect ce va contribui la diminuarea pierderilor de apă înregistrate în prezent și la constituirea unei rețele de distribuție mai performante și mai aliniată la standardele din domeniu.	Mediu

Direcții acțiune	Puncte slabe identificate - Mun. Giurgiu	Proiecte propuse	Program finanțare	Stakeholderi	Resurse	Contribuția proiectului la atingerea nevoii	Termen de realizare
					<i>*Resurse de timp:</i> timp dedicat proiectului de echipa de implementare.		
		Facilitarea achiziționării și utilizării de mijloace alternative de deplasare (scutere, biciclete electrice prin oferirea de facilități fiscale, administrative)	-	APL Mun. Giurgiu	<i>*Resurse umane:</i> experți din cadrul APL Mun. Giurgiu, firme specializate subcontractate; <i>*Resurse financiare:</i> fonduri accesate, cofinanțare bugetul local Mun. Giurgiu; <i>*Resurse materiale și informaționale:</i> birouri, echipamente informatice, birotică și papetărie puse la dispoziție de APL Mun. Giurgiu și/sau achiziționate prin proiect; <i>*Resurse de timp:</i> timp dedicat proiectului de echipa de implementare.	În scopul creșterii gradului de utilizare a infrastructurii rutiere ce va fi dezvoltată prin proiectele propuse anterior, se are în vedere și inițierea unui proiect care să cuprindă instrumente de facilitare a achiziționării și utilizării de mijloace alternative de deplasare (scutere, biciclete electrice). Creșterea utilizării acestor tipuri de transport va contribui direct la decongestionarea transportului local și la protecția mediului prin reducerea emisiilor de CO2.	<i>Scurt</i>
		Construirea de parcări subterane și/sau supraterane în zonele congestionate	POR SM	APL Mun. Giurgiu	<i>*Resurse umane:</i> experți din cadrul APL Mun. Giurgiu, firme specializate subcontractate; <i>*Resurse financiare:</i> fonduri accesate, cofinanțare bugetul local Mun. Giurgiu; <i>*Resurse materiale și informaționale:</i> birouri, echipamente informatice, birotică și papetărie puse la dispoziție de APL Mun. Giurgiu și/sau achiziționate prin proiect; <i>*Resurse de timp:</i> timp dedicat proiectului de echipa de implementare.	Un aspect al infrastructurii rutiere slab dezvoltate constă și în insuficiența numărului de parcări amenajate atât la nivel subteran, cât și suprateran în zonele congestionate. Astfel proiectul propune crearea de noi locuri de parcare ce va infuza efecte pozitive la nivelul traficului local în sensul decongestionării acestuia.	<i>Mediu</i>
	<i>Risc de inundații</i>	Măsuri împotriva inundațiilor în municipiul Giurgiu și zonele limitrofe	PODD	APL Mun. Giurgiu	<i>*Resurse umane:</i> experți din cadrul APL Mun. Giurgiu, firme specializate subcontractate; <i>*Resurse financiare:</i> fonduri accesate, cofinanțare bugetul local Mun. Giurgiu; <i>*Resurse materiale și informaționale:</i> birouri, echipamente informatice, birotică și papetărie puse la dispoziție de APL Mun. Giurgiu și/sau achiziționate prin proiect; <i>*Resurse de timp:</i> timp dedicat proiectului de echipa de implementare.	Având în vedere localizarea municipiului Giurgiu, ce este mărginit la sud de fluviul Dunărea, riscul de inundație este unul major. În vederea diminuării acestora se propune un proiect care să cuprindă măsuri concrete împotriva municipiului Giurgiu și zonele limitrofe.	<i>Mediu</i>
<i>Optimizarea consumului de energie</i>	Reducerea consumului de energie în rândul consumatorilor casnici	POR SM POTJ	APL Mun. Giurgiu	<i>*Resurse umane:</i> experți din cadrul APL Mun. Giurgiu, firme specializate subcontractate; <i>*Resurse financiare:</i> fonduri accesate, cofinanțare bugetul local Mun. Giurgiu; <i>*Resurse materiale și informaționale:</i> birouri, echipamente informatice, birotică și papetărie puse la dispoziție de APL Mun. Giurgiu și/sau achiziționate prin proiect; <i>*Resurse de timp:</i> timp dedicat proiectului de echipa de implementare.	Optimizarea consumului de energie se urmărește a fi realizat pe două paliere, fiind propuse atât proiecte în sfera consumatorilor casnici, cât și proiecte în zona consumatorilor mari, industriali. Concret, sunt propuse a fi realizate două proiecte, respectiv reducerea consumului de energie în rândul consumatorilor casnici și monitorizarea consumului de energie la nivelul consumatorilor industriali.	<i>Scurt</i>	

Direcții acțiune	Puncte slabe identificate - Mun. Giurgiu	Proiecte propuse	Program finanțare	Stakeholderi	Resurse	Contribuția proiectului la atingerea nevoii	Termen de realizare
		Monitorizarea consumului de energie la nivelul consumatorilor industriali	POTJ	APL Mun. Giurgiu	<p><b>*Resurse umane:</b> experți din cadrul APL Mun. Giurgiu, firme specializate subcontractate;</p> <p><b>*Resurse financiare:</b> fonduri accesate, cofinanțare bugetul local Mun. Giurgiu;</p> <p><b>*Resurse materiale și informaționale:</b> birouri, echipamente informatice, birotică și papetărie puse la dispoziție de APL Mun. Giurgiu și/sau achiziționate prin proiect;</p> <p><b>*Resurse de timp:</b> timp dedicat proiectului de echipa de implementare.</p>		Scurt
	Insuficienta dezvoltare a infrastructurii portuare	Reabilitarea și modernizare portului existent	POT POR SM	APL Mun. Giurgiu Administrația Porturilor Dunării Fluviale	<p><b>*Resurse umane:</b> experți din cadrul APL Mun. Giurgiu, firme specializate subcontractate, Administrația Porturilor Dunării Fluviale;</p> <p><b>*Resurse financiare:</b> fonduri accesate, cofinanțare bugetul local Mun. Giurgiu;</p> <p><b>*Resurse materiale și informaționale:</b> birouri, echipamente informatice, birotică și papetărie puse la dispoziție de APL Mun. Giurgiu și/sau achiziționate prin proiect;</p> <p><b>*Resurse de timp:</b> timp dedicat proiectului de echipa de implementare.</p>	Dezvoltarea economico-socială a municipiului Giurgiu depinde în foarte mare măsură și de dezvoltare infrastructurii portuare care la momentul actual prezintă deficiențe în acest sens. În scopul diminuării acestora se propun a fi realizate un număr de 3 proiecte ce vizează reabilitarea și modernizarea portului existent, amenajarea unui port pentru ambarcațiuni mici, cât și amenajarea de locuri moderne de agrement pe canalele Dunării. Aceste proiecte au rolul de a valorifica potențialul de dezvoltare conferit de vecinătatea cu Dunărea în sensul dezvoltării relațiilor comerciale și turismului.	Scurt
		Amenajarea unui port pentru ambarcațiuni mici	POT POR SM	APL Mun. Giurgiu Administrația Porturilor Dunării Fluviale		Mediu	
		Amenajarea de locuri moderne de agrement pe canalele Dunării	POT POR SM	APL Mun. Giurgiu Administrația Porturilor Dunării Fluviale		Mediu	
	Insuficiență spații verzi și de agrement	Valorificarea potențialului turistic a Mun Giurgiu conferită de vecinătatea fluviului Dunărea prin amenajarea modernă a falezii	POR SM	APL Mun. Giurgiu Administrația Porturilor Dunării Fluviale	<p><b>*Resurse umane:</b> experți din cadrul APL Mun. Giurgiu, firme specializate subcontractate;</p> <p><b>*Resurse financiare:</b> fonduri accesate, cofinanțare bugetul local Mun. Giurgiu;</p> <p><b>*Resurse materiale și informaționale:</b> birouri, echipamente informatice, birotică și papetărie puse la dispoziție de APL Mun. Giurgiu și/sau achiziționate prin proiect;</p> <p><b>*Resurse de timp:</b> timp dedicat proiectului de echipa de implementare.</p>	O altă nevoie cu efecte asupra constrângerii dezvoltării municipiului Giurgiu identificată prin analizele efectuate constă în insuficiența spațiilor verzi și de agrement. Astfel, în sensul diminuării acestor constrângeri sunt propuse un număr de 5 proiecte ce vizează:	Mediu
		Reabilitarea și modernizarea spațiilor verzi și de joacă existente în Mun. Giurgiu	POR SM	APL Mun. Giurgiu		Scurt	
		Înființarea unui nou parc mai spațios destinat activităților în aer liber: ciclism, role, etc.	POR SM	APL Mun. Giurgiu		Mediu	

Direcții acțiune	Puncte slabe identificate - Mun. Giurgiu	Proiecte propuse	Program finanțare	Stakeholderi	Resurse	Contribuția proiectului la atingerea nevoii	Termen de realizare
		Amenajarea lacului Prietenia cu dotări specifice petrecerii timpului în aer liber	POR SM	APL Mun. Giurgiu	<p><b>*Resurse umane:</b> experți din cadrul APL Mun. Giurgiu, firme specializate subcontractate;</p> <p><b>*Resurse financiare:</b> fonduri accesate, cofinanțare bugetul local Mun. Giurgiu;</p> <p><b>*Resurse materiale și informaționale:</b> birouri, echipamente informatice, birotică și papetărie puse la dispoziție de APL Mun. Giurgiu și/sau achiziționate prin proiect;</p> <p><b>*Resurse de timp:</b> timp dedicat proiectului de echipa de implementare.</p>		Scurt
		Reconversia funcțională a terenurilor contaminate, neecologizate în spații verzi/spații pentru activități recreative și de petrecere a timpului liber	POR SM	APL Mun. Giurgiu	<p><b>*Resurse umane:</b> experți din cadrul APL Mun. Giurgiu, firme specializate subcontractate;</p> <p><b>*Resurse financiare:</b> fonduri accesate, cofinanțare bugetul local Mun. Giurgiu;</p> <p><b>*Resurse materiale și informaționale:</b> birouri, echipamente informatice, birotică și papetărie puse la dispoziție de APL Mun. Giurgiu și/sau achiziționate prin proiect;</p> <p><b>*Resurse de timp:</b> timp dedicat proiectului de echipa de implementare.</p>		Mediu
		Veriga - Centru de agrement Giurgiu	POR SM	APL Mun. Giurgiu	<p><b>*Resurse umane:</b> experți din cadrul APL Mun. Giurgiu, firme specializate subcontractate;</p> <p><b>*Resurse financiare:</b> fonduri accesate, cofinanțare bugetul local Mun. Giurgiu;</p> <p><b>*Resurse materiale și informaționale:</b> birouri, echipamente informatice, birotică și papetărie puse la dispoziție de APL Mun. Giurgiu și/sau achiziționate prin proiect;</p> <p><b>*Resurse de timp:</b> timp dedicat proiectului de echipa de implementare.</p>		Mediu
	<b>Slaba dezvoltare a sistemului de transport public</b>	Dezvoltarea unei rețele hibride de transport prin achiziționarea de autobuze electrice ce vor favoriza diminuarea emisiilor de CO2 și utilizarea transportului public în defavoarea transportului personal	InvestEU + POR SM	APL Mun. Giurgiu	<p><b>*Resurse umane:</b> experți din cadrul APL Mun. Giurgiu, firme specializate subcontractate;</p> <p><b>*Resurse financiare:</b> fonduri accesate, cofinanțare bugetul local Mun. Giurgiu;</p> <p><b>*Resurse materiale și informaționale:</b> birouri, echipamente informatice, birotică și papetărie puse la dispoziție de APL Mun. Giurgiu și/sau achiziționate prin proiect;</p> <p><b>*Resurse de timp:</b> timp dedicat proiectului de echipa de implementare.</p>	La momentul actual la nivelul municipiului Giurgiu sistemul de transport public este slab dezvoltat, mai ales în zona transportului sustenabil și eficient, transportul public nedispunând de mijloace ecologice de transport. Astfel este propusă dezvoltarea unei rețele hibride de transport prin achiziționarea de autobuze electrice ce vor favoriza diminuarea emisiilor de CO2 și utilizarea transportului public în defavoarea transportului personal. Proiectul astfel conturat va avea un impact crescut la nivel de creștere a mobilității populației, precum și la nivel de impact asupra mediului.	Scurt
	<b>Infrastructura instituțiilor publice</b>	Renovarea clădirilor publice și rezidențiale în vederea asigurării/îmbunătățirii eficienței energetice în funcție de potențialul de reducere a consumului, respectiv reducerea emisiilor de carbon	POR SM	APL Mun. Giurgiu	<p><b>*Resurse umane:</b> experți din cadrul APL Mun. Giurgiu, firme specializate subcontractate;</p> <p><b>*Resurse financiare:</b> fonduri accesate, cofinanțare bugetul local Mun. Giurgiu;</p> <p><b>*Resurse materiale și informaționale:</b> birouri, echipamente informatice, birotică și papetărie puse la dispoziție de APL Mun. Giurgiu și/sau achiziționate prin proiect;</p> <p><b>*Resurse de timp:</b> timp dedicat proiectului de echipa de implementare.</p>	La nivel de infrastructură au fost identificate deficiențe și la nivelul instituțiilor publice, deficiențe ce pot fi rezolvate prin realizarea unui proiect de renovare a clădirilor publice și rezidențiale în vederea asigurării/îmbunătățirii eficienței în funcție de potențialul de reducere a consumului, respectiv reducerea emisiilor de carbon.	Mediu



Direcții acțiune	Puncte slabe identificate - Mun. Giurgiu	Proiecte propuse	Program finanțare	Stakeholderi	Resurse	Contribuția proiectului la atingerea nevoii	Termen de realizare
	<b>Inexistența unui sistem de colectare selectivă a deșeurilor</b>	Realizarea unui sistem de colectare selectivă a deșeurilor la nivelul Mun. Giurgiu, inclusiv amenajarea de platforme de colectare pe întreg teritoriul	POTJ	APL Mun. Giurgiu	<p><b>*Resurse umane:</b> experți din cadrul APL Mun. Giurgiu, firme specializate subcontractate;</p> <p><b>*Resurse financiare:</b> fonduri accesate, cofinanțare bugetul local Mun. Giurgiu;</p> <p><b>*Resurse materiale și informaționale:</b> birouri, echipamente informatice, birotică și papetărie puse la dispoziție de APL Mun. Giurgiu și/sau achiziționate prin proiect;</p> <p><b>*Resurse de timp:</b> timp dedicat proiectului de echipa de implementare.</p>	La momentul actual, municipiul Giurgiu nu dispune de un sistem de colectare selectivă a deșeurilor, fiind propuse astfel 2 idei de proiecte ce prevăd realizarea unui astfel de sistem, inclusiv amenajarea de platforme de colectare pe întreg teritoriul și achiziționarea de autospeciale pentru reciclarea selectivă a deșeurilor. Cele două proiecte propuse contribuie astfel la alinierea municipiului Giurgiu la standardele din domeniu, contribuind la atingerea obiectivului de țară privind colectarea selectivă.	Scurt
		Achiziționarea de autospeciale pentru reciclarea selectivă a deșeurilor	POTJ	APL Mun. Giurgiu	<p><b>*Resurse umane:</b> experți din cadrul APL Mun. Giurgiu, firme specializate subcontractate;</p> <p><b>*Resurse financiare:</b> fonduri accesate, cofinanțare bugetul local Mun. Giurgiu;</p> <p><b>*Resurse materiale și informaționale:</b> birouri, echipamente informatice, birotică și papetărie puse la dispoziție de APL Mun. Giurgiu și/sau achiziționate prin proiect;</p> <p><b>*Resurse de timp:</b> timp dedicat proiectului de echipa de implementare.</p>		Scurt
		Facilitarea înființării unei platforme de valorificare a deșeurilor reciclabile și reutilizabile	POTJ		<p><b>*Resurse umane:</b> experți din cadrul APL Mun. Giurgiu, firme specializate subcontractate;</p> <p><b>*Resurse financiare:</b> fonduri accesate, cofinanțare bugetul local Mun. Giurgiu;</p> <p><b>*Resurse materiale și informaționale:</b> birouri, echipamente informatice, birotică și papetărie puse la dispoziție de APL Mun. Giurgiu și/sau achiziționate prin proiect;</p> <p><b>*Resurse de timp:</b> timp dedicat proiectului de echipa de implementare.</p>	În complementaritate cu realizarea unui sistem de colectare selectivă a deșeurilor se propune și facilitarea înființării unei platforme de valorificare a deșeurilor reciclabile și reutilizabile cu impact asupra dezvoltării economice și protecției mediului.	Scurt
	<b>Slaba digitizare a instituțiilor administrative publice locale</b>	Digitalizarea serviciilor din APL Mun. Giurgiu prin achiziționarea de echipamente informatice specifice, inclusiv instruirea angajaților în utilizarea resurselor digitale	POR SM POTJ	APL Mun. Giurgiu	<p><b>*Resurse umane:</b> experți din cadrul APL Mun. Giurgiu, firme specializate subcontractate;</p> <p><b>*Resurse financiare:</b> fonduri accesate, cofinanțare bugetul local Mun. Giurgiu;</p> <p><b>*Resurse materiale și informaționale:</b> birouri, echipamente informatice, birotică și papetărie puse la dispoziție de APL Mun. Giurgiu și/sau achiziționate prin proiect;</p> <p><b>*Resurse de timp:</b> timp dedicat proiectului de echipa de implementare.</p>	Având în vedere tendințele actuale de dezvoltare ale societății precum și cerințele din ce în ce mai specifice a cetățenilor și constrângerile de timp ale acestora se propune digitalizarea serviciilor din APL Mun. Giurgiu prin achiziționarea de echipamente informatice specifice, inclusiv instruirea angajaților în utilizarea resurselor digitale. Un astfel de proiect va implica atât creșterea eficienței activităților din cadrul instituției, cât și înnunătățirea serviciilor prestate către cetățeni.	Mediu
<b>Protecția mediului și a sănătății</b>	Creșterea nivelului de colectare și epurare a apelor uzate urbane, precum și a gradului de asigurare a alimentării cu apă potabilă a populației	PODD	APL Mun. Giurgiu	<p><b>*Resurse umane:</b> experți din cadrul APL Mun. Giurgiu, firme specializate subcontractate;</p> <p><b>*Resurse financiare:</b> fonduri accesate, cofinanțare bugetul local Mun. Giurgiu;</p> <p><b>*Resurse materiale și informaționale:</b> birouri, echipamente informatice, birotică și papetărie puse la dispoziție de APL Mun. Giurgiu și/sau achiziționate prin proiect;</p> <p><b>*Resurse de timp:</b> timp dedicat proiectului de echipa de implementare.</p>	În vederea creșterii gradului de protecție a mediului și a sănătății se propune realizarea unui proiect ce prevede creșterea nivelului de colectare și epurare a apelor uzate urbane, precum și a gradului de asigurare a alimentării cu apă potabilă a populației, și un proiect ce prevede creșterea gradului de protecție și conservare a biodiversității. Prin cele două proiecte se urmărește o dezvoltare sustenabilă a comunității.	Mediu	

Direcții acțiune	Puncte slabe identificate - Mun. Giurgiu	Proiecte propuse	Program finanțare	Stakeholderi	Resurse	Contribuția proiectului la atingerea nevoii	Termen de realizare
		Creșterea gradului de protecție și conservare a biodiversității	PODD	APL Mun. Giurgiu ONG-uri/Asociații/Fundații	<p><b>*Resurse umane:</b> experți din cadrul APL Mun. Giurgiu, firme specializate subcontractate, potențiali parteneri ONG-uri/Asociații/Fundații;</p> <p><b>*Resurse financiare:</b> fonduri accesate, cofinanțare bugetul local Mun. Giurgiu, cofinanțări potențiali parteneri;</p> <p><b>*Resurse materiale și informaționale:</b> birouri, echipamente informatice, birotică și papetărie puse la dispoziție de APL Mun. Giurgiu/potențiali parteneri și/sau achiziționate prin proiect;</p> <p><b>*Resurse de timp:</b> timp dedicat proiectului de echipa de implementare.</p>		Scurt
	Digitalizare	Realizarea unei strategii de dezvoltare transfrontaliere ce va avea la baza maparea domeniilor de interes despre care nu se găsesc date și care astfel va sprijini portalurile de date regionale - mapare mediu economic, social, zone defavorizate, sistem de sănătate, infrastructura	Europa Digitala/Digital Europe	APL Mun. Giurgiu APL Mun Ruse ONG-uri/Asociații/Fundații Institute din domeniu	<p><b>*Resurse umane:</b> experți din cadrul APL Mun. Giurgiu/Ruse, firme specializate subcontractate, potențiali parteneri ONG-uri/Asociații/Fundații, institute din domeniu RO/BG;</p> <p><b>*Resurse financiare:</b> fonduri accesate, cofinanțare bugetul local Mun. Giurgiu/Ruse, cofinanțări potențiali parteneri;</p> <p><b>*Resurse materiale și informaționale:</b> birouri, echipamente informatice, birotică și papetărie puse la dispoziție de APL Mun. Giurgiu/Ruse/potențiali parteneri și/sau achiziționate prin proiect;</p> <p><b>*Resurse de timp:</b> timp dedicat proiectului de echipa de implementare.</p>	Având în vedere importanța informațiilor în identificarea unor direcții de investiții, atragerea de fonduri, conturarea unei imagini cât mai clare asupra domeniilor strategice din zona de frontieră se impune demararea unui proiect care să prevadă realizarea unei strategii de dezvoltare transfrontaliere cu baze în maparea domeniilor de interes despre care nu se găsesc informații. Centralizarea datelor din proiect va sprijini totodată portalurile de date regionale prin maparea mediului economic, social, zone defavorizate, sistem de sănătate și infrastructură și digitalizarea acestora.	Mediu
		Acțiuni de proiectare, testare, implementare, întreținere și promovare a unui ecosistem coerent de infrastructură pentru servicii digitale transfrontaliere - puncte de trecere a vămii	Europa Digitala/Digital Europe	APL Mun. Giurgiu APL Mun Ruse Compania Națională de Administrare a Infrastructurii Rutiere	<p><b>*Resurse umane:</b> experți din cadrul APL Mun. Giurgiu/Ruse, Compania Națională de Administrare a Infrastructurii Rutiere;</p> <p><b>*Resurse financiare:</b> fonduri accesate, cofinanțare bugetul local Mun. Giurgiu/Ruse;</p> <p><b>*Resurse materiale și informaționale:</b> birouri, echipamente informatice, birotică și papetărie puse la dispoziție de APL Mun. Giurgiu/Ruse și/sau achiziționate prin proiect;</p> <p><b>*Resurse de timp:</b> timp dedicat proiectului de echipa de implementare.</p>	Alinierea municipiului Giurgiu, precum și a orașului Ruse la standardele europene depinde în mare măsură și de gradul de digitizare a unor activități curente. În acest context, se propune realizarea unui proiect care să cuprindă acțiuni de proiectare, testare, implementare, întreținere și promovare a unui ecosistem coerent de infrastructură pentru servicii digitale transfrontaliere - puncte de trecere cu impact asupra creșterii gradului de digitizare a activităților cu impact asupra publicului larg.	Scurt <sup>89</sup>

Termen SCURT

• Proiectele vor fi realizate într-un orizont de timp de 2- 3 ani

Termen MEDIU

• Proiectele vor fi realizate într-un orizont de timp de 3 - 5 ani

Termen LUNG

• Proiectele vor fi realizate într-un orizont de timp de 5 - 10 ani

## 11 MONITORIZARE ȘI EVALUARE

Primăria Municipiului Giurgiu este instituția mandatată legal să implementeze și să managerieze Strategia de Dezvoltare Durabilă a Municipiului Giurgiu pentru perioada 2021 - 2027. Prin intermediul structurilor ce fac parte din instituție, Primăria Municipiului Giurgiu va controla procesele care constau în:

- Susținerea implementării SDD;
- Monitorizarea implementării SDD;
- Măsurarea impactului SDD;
- Aducerea la zi și revizuirea SDD;
- Reluarea ciclică a procesului.

### 11.1 MONITORIZARE

Monitorizarea implică supravegherea sistematică și evaluarea continuă a progresului în atingerea obiectivelor strategice stabilite pentru dezvoltarea și îmbunătățirea comunității locale. Acest proces este esențial pentru a asigura că resursele sunt folosite eficient, că inițiativele municipale răspund nevoilor comunității și că politica implementată conduce la rezultatele dorite.

Monitorizarea reprezintă procesul de culegere a informațiilor cu privire la toate aspectele proiectelor ce vor fi derulate conform strategiei de dezvoltare. Având în vedere amploarea strategiei și importanța proiectelor ce se doresc a fi implementate, monitorizarea va fi permanentă. În funcție de stadiul de implementare al proiectelor, aceasta va fi făcută zilnic, lunar sau anual. Activitățile de monitorizare vor fi programate ca parte a planului de lucru al proiectului și vor constitui o parte de rutină a implementării strategiei.

Monitorizarea va fi realizată atât de către responsabilul/structura de implementare, cât și de personal prin vizite de teren la locurile de implementare a proiectelor, dar și prin intermediul unor sisteme informaționale de management al activităților.

În cadrul procesului de monitorizare se va pune accent pe datele cantitative, însă se vor culege și datele calitative care vor fi considerate relevante pentru contextualizarea analizei cantitative.

În scopul stabilirii relației cauză-efect privind totalitatea proceselor desfășurate pentru derularea proiectelor se vor folosi date descriptive, analitice și documentare. Principalele atribuții pe ce vor fi avute în vedere sunt:

- Verificarea conformității acțiunilor de implementare cu planul;
- Formularea întrebărilor cheie în vederea evaluării progreselor realizate;

*Proiect cofinanțat din Fondul Social European prin  
Programul Operațional Capacitate Administrativă 2014 - 2020!*





- Gestionează și alocă resursele umane, financiare și materiale necesare realizării obiectivelor în condiții optime.

Monitorizarea strategiei va fi realizată de o echipă multidisciplinară formată din membrii următoarelor direcții:

- **Direcția Programe Europene:** 2 persoane responsabile cu monitorizarea progresului proiectelor europene și alinierea acestora la obiectivele strategice.
- **Direcția Tehnică:** 2 persoane care vor evalua aspectele tehnice ale implementărilor și vor monitoriza infrastructura și proiectele de urbanism.
- **Direcția Patrimoniu:** 1 persoană responsabilă cu supravegherea gestionării și valorificării patrimoniului în concordanță cu strategia municipală.
- **Direcția Servicii Publice:** 1 persoană care monitorizează eficiența și calitatea serviciilor publice oferite cetățenilor.
- **Direcția Economică:** 1 persoană responsabilă de monitorizarea impactului economic al strategiilor implementate.

Fiecare membru al echipei va urmări îndeplinirea obiectivelor specifice pentru fiecare direcție de acțiune: Educație, Sport, Cultură și Turism, Economie, Dezvoltare socială, și Infrastructură, urbanism și mediu.

**Raportare și Actualizare** - Monitorizarea va fi realizată anual, urmând ca în fiecare an să fie elaborat un raport de monitorizare care va include:

- Stadiul îndeplinirii obiectivelor propuse.
- Progresul implementării proiectelor.
- Necesitatea și motivele actualizării portofoliului de proiecte.
- Metodele și instrumentele folosite pentru comunicarea cu stakeholderii.

## 11.2 EVALUARE

Evaluarea impactului strategiei va fi realizată de o echipă multidisciplinară formată din membrii următoarelor direcții:

- **Direcția Programe Europene:** Va evalua eficacitatea și impactul proiectelor finanțate din fonduri europene, asigurându-se că acestea contribuie la obiectivele strategice ale municipiului.
- **Direcția Tehnică:** Va analiza progresul și calitatea proiectelor de infrastructură și urbanism, evaluând gradul în care acestea îmbunătățesc serviciile și facilitățile urbane.
- **Direcția Patrimoniu:** Va verifica gestionarea eficientă a resurselor și proprietăților municipale, inclusiv modul în care acestea sunt valorificate pentru a sprijini obiectivele strategice.
- **Direcția Servicii Publice:** Va evalua îmbunătățirile aduse în calitatea serviciilor publice oferite cetățenilor și modul în care acestea răspund nevoilor comunității.

*Proiect cofinanțat din Fondul Social European prin  
Programul Operațional Capacitate Administrativă 2014 - 2020!*





- **Direcția Economică:** Va analiza impactul economic al strategiei, inclusiv creșterea economică, crearea de locuri de muncă și atragerea de investiții.

Evaluarea se va efectua la fiecare trei ani, permițând o analiză profundă și cuprinzătoare a efectelor pe termen lung ale strategiei implementate. Aceasta va include:

- **Analiza Performanței:** Compararea rezultatelor actuale cu obiectivele stabilite la începutul perioadei de evaluare.
- **Sinteză și Recomandări:** Formularea de recomandări pentru ajustări strategice bazate pe rezultatele evaluării, pentru a îmbunătăți continuu implementarea strategiei.

Evaluarea va include:

- Determinarea gradului de eficiență atins de fiecare proiect.
- Verificarea gradului de realizare a obiectivelor propuse.
- Centralizarea „lecțiilor învățate” pentru a îmbunătăți procesele viitoare.

Evaluările vor acoperi patru parametri cheie:

- Rezultatele obținute versus situația inițială.
- Eficiența intervențiilor.
- Analiza cost-beneficiu.
- Impactul general al strategiei pe termen lung.

Raportul de evaluare va fi întocmit de un responsabil din cadrul Direcției Programe Europene și va fi prezentat în cadrul ședinței de consiliu local.

### 11.3 COMUNICAREA CU STAKEHOLDERII

Comunicarea rezultatelor monitorizării și evaluării se va face în mod transparent și regulat, prin rapoarte detaliate publicate pe site-ul oficial al Municipiului și prin întâlniri periodice cu comunitatea și mass-media. Aceasta va asigura menținerea unui dialog constructiv cu cetățenii și alte părți interesate, îmbunătățind astfel receptivitatea și eficacitatea strategiei municipale, Municipiului Giurgiu reușind astfel să răspundă mai eficient nevoilor comunității și să ajusteze dinamic direcțiile de acțiune din cadrul strategiei.

Dintre factorii interesați de rezultatele obținute ca urmare a implementării strategiei, pe care îi vom avea în vedere în tot procesul de monitorizare și evaluare sunt:

- Rezidenți local
  - Importanță - Înțelegerea și susținerea lor sunt esențiale pentru succesul oricărei inițiative municipale.

*Proiect cofinanțat din Fondul Social European prin  
Programul Operațional Capacitate Administrativă 2014 - 2020!*



- Metode de comunicare - Întâlniri publice, sondaje, newslettere locale, platforme online de feedback.
- Mediul de afaceri
  - Importanță - Contribuie la dezvoltarea economică și pot beneficia sau pot fi afectați de politici municipale.
  - Metode de comunicare - Workshop-uri, întâlniri de networking, consultări directe, conferințe de presă.
- Organizații non guvernamentale
  - Importanță - Pot mobiliza opinia publică și pot oferi suport în implementarea și monitorizarea proiectelor.
  - Metode de comunicare - Workshop-uri, întâlniri de networking, consultări directe, conferințe de presă.
- Instituții educaționale (școli, licee)
  - Importanță - Esențiale pentru educația civică și participarea la dezvoltarea strategiilor pe termen lung.
  - Metode de comunicare - Proiecte educaționale, programe de internship, seminarii și workshop-uri.
- Autorități regionale și naționale
  - Importanță - Coordonează politici și finanțări care afectează municipiul.
  - Metode de comunicare - Rapoarte oficiale, întâlniri de lucru, conferințe.

Comunicarea va fi realizată prin platformele social media. Astfel, prin utilizarea acestor platforme vor fi anunțate celelalte evenimente de informare, cum ar fi sondajele, întâlnirile de lucru, workshop-urile etc. Tot prin utilizarea platformelor social media vor fi anunțate și rezultatele obținute în urma implementării strategiei. Pe tot parcursul implementării strategiei se va urmări ca toate procesele de decizie și eventualele modificări ale acesteia să fie comunicate în mod clar și la timp. În această direcție, se va urmări ca inclusiv rapoartele de progres să fie publicate regulat astfel încât să se poată menține un nivel înalt de transparență și pentru a construi încredere la nivelul factorilor implicați.

## 11.4 REVIZUIREA STRATEGIEI

Portofoliul de proiecte inclus în cadrul strategiei nu este unul exhaustiv. Acesta poate fi actualizat la inițiativa publicului, mediului de afaceri sau a oricărui alte persoane interesate, dacă prioritățile locale nu răspund nevoilor identificate de acesta și dacă nevoia acestuia și propunerea lui de modificare răspunde îndeplinirii obiectivelor, misiunii și viziunii strategiei.

## 12 ANEXE

- Anexa 1\_Raport focus grup Educație
- Anexa 2\_Raport focus grup Economie
- Anexa 3\_Raport focus grup Cultură, sport și turism
- Anexa 4\_Raport focus grup Dezvoltare socială
- Anexa 5\_Raport focus grup Infrastructură, urbanism și mediu
- Anexa 6\_Raport overview focus grup
- Anexa 7\_Sumar\_analiza\_chestionar
- Anexa 8\_Fișă monitorizare proiect
- Anexa 9\_Matrice pentru dezvoltarea datelor de monitorizare

## LISTA TABELELOR

Tabel 1 - Abrevieri.....	7
Tabel 2 - Organizarea administrativ teritorială a regiunii Sud Muntenia .....	34
Tabel 3 - Populația după domiciliu (2015-2019) în Municipiul Giurgiu și orașe similare	44
Tabel 4 - Vârsta medie a populației după domiciliu în Județul Giurgiu, Regiunea Sud Muntenia, România, în mediul urban .....	47
Tabel 5 - Durata medie a vieții în Județul Giurgiu, Regiunea Sud Muntenia, România	47
Tabel 6 - Lungimea străzilor orașenești la nivelul Municipiului Giurgiu, regiunea Sud Muntenia, România în perioada 2015-2018 (km).....	57
Tabel 7 - Numărul de pasageri la nivelul Județului Giurgiu, Regiunea Sud Muntenia și România (mii pasageri) .....	62
Tabel 8 - Situația autobuzelor și microbuzelor pentru transportul public de pasageri la nivelul Municipiului Giurgiu, Județului Giurgiu, Regiunea Sud Muntenia, România (număr) .....	63
Tabel 9 - Raportul dintre numărul de pasageri transportați și numărul de autobuze/microbuze disponibile la nivelul Municipiului Giurgiu, Județului Giurgiu, Regiunea Sud Muntenia și România (număr).....	63
Tabel 10 - Capacitatea instalațiilor de producere a apei potabile în Municipiul Giurgiu și Municipiul Călărași.....	73
Tabel 11 - Direcțiile și acțiunile propuse în cadrul Strategiei Locale de Alimentare cu Energie Termică a Municipiului Giurgiu .....	78
Tabel 12 - Instituții și unități sanitare în Municipiul Giurgiu.....	96
Tabel 13 - Unități sanitare private în Municipiul Giurgiu.....	97
Tabel 14 - Structura secțiilor din cadrul Spitalului Județean de Urgență Giurgiu și componența acesteia .....	98
Tabel 15 - Structura laboratoarelor din cadrul Spitalului Județean de Urgență Giurgiu și componența acesteia .....	100
Tabel 16 - Structura ambulatoriilor și a cabinetelor de specialitate din cadrul Spitalului Județean de Urgență Giurgiu și componența acestora .....	101
Tabel 17 - Dotările existente în Stația Centrală Giurgiu din cadrul Serviciului Județean de Ambulanță Giurgiu .....	105
Tabel 18 - Dotările existente în Substația Mogoșești din cadrul Serviciului Județean de Ambulanță Giurgiu.....	106
Tabel 19 -Dotările existente în Substația Vadu Lat din cadrul Serviciului Județean de Ambulanță Giurgiu.....	106
Tabel 20 - Dotările existente în Substația Ghimpați din cadrul Serviciului Județean de Ambulanță Giurgiu.....	106
Tabel 21 - Dotările existente în Substația Bolintin din cadrul Serviciului Județean de Ambulanță Giurgiu.....	106
Tabel 22 - Alte dotări ale SJA Giurgiu și starea lor.....	107
Tabel 23 - Situația dotărilor SJA Giurgiu .....	107
Tabel 24 - Numărul de spitale proprietate publică la nivel municipal, județean, regional și național.....	110
Tabel 25 - Unități sanitare la nivelul Municipiului Giurgiu .....	110
Tabel 26 - Unități sanitare la nivelul Municipiului Alba Iulia .....	111





Tabel 27 - Unități sanitare la nivelul Municipiului Călărași .....	111
Tabel 28 - Unități de învățământ pe nivel de instruire în Municipiul Giurgiu, Municipiul Alba Iulia și Municipiul Călărași.....	133
Tabel 29 - Numărul de persoane deservite pe fiecare nivel de instruire în Municipiul Giurgiu, Municipiul Alba Iulia, Municipiul Călărași .....	134
Tabel 30 - Rata de abandon școlar pe nivel de instruire în cadrul Județului Giurgiu, Regiunea Sud Muntenia și România (%) .....	136
Tabel 31 - Numărul de cadre didactice din Municipiul Giurgiu, Municipiul Alba Iulia și Municipiul Călărași.....	139
Tabel 32 - Numărul de persoane la un cadru didactic pe niveluri de instruire în Municipiul Giurgiu.....	139
Tabel 33 - Numărul de elevi care utilizează un PC în Municipiul Giurgiu, Municipiul Alba Iulia și Municipiul Călărași.....	140
Tabel 34 - Numărul de elevi instruiți într-o sală de clasă în Municipiul Giurgiu, Municipiul Alba Iulia și Municipiul Călărași.....	141
Tabel 35 - Numărul elevi instruiți într-o sală de clasă pe nivel de instruire în Municipiul Giurgiu.....	142
Tabel 36 - Numărul de elevi instruiți într-un laborator în Municipiul Giurgiu, Municipiul Alba Iulia și Municipiul Călărași.....	142
Tabel 37 - Numărul instruiți într-un laborator pe nivel de instruire în Municipiul Giurgiu .....	142
Tabel 38 - Evoluția suprafeței de locuit în funcție de tipul de proprietate, în Municipiul Giurgiu.....	150
Tabel 39 - Locuințe terminate în cursul anului pe surse de finanțare.....	151
Tabel 40 - Numărul de autorizații de construire eliberate pe tipuri de clădiri în Municipiul Giurgiu.....	152
Tabel 41 - Suprafața spațiilor verzi la nivelul Municipiului Giurgiu, Județului Giurgiu, Regiunea Sud Muntenia și România (ha).....	154
Tabel 42 - Suprafața spațiilor verzi în Municipiul Giurgiu, Municipiul Alba Iulia și Municipiul Călărași (ha).....	156
Tabel 43 - Raportul dintre suprafața spațiilor verzi și numărul de locuitori din Municipiul Giurgiu, Municipiul Alba Iulia și Municipiul Călărași .....	157
Tabel 44 - PIB nominal la nivelul Uniunii Europene .....	161
Tabel 45 - Standardul puterii de cumpărare la nivelul Uniunii Europene.....	162
Tabel 46 - PIB pe regiuni, regiuni de dezvoltare și județe (2012-2016) ....	164
Tabel 47 - PIB pe județe în anul 2016 .....	165
Tabel 48 - Repartizarea pe regiuni de dezvoltare a soldului ISD (2014-2018).....	166
Tabel 49 - Investiții străine în Județul Giurgiu, Alba și Călărași .....	168
Tabel 50 - Populația activă la nivelul județului Giurgiu, Alba și Călărași (2014-2018).....	169
Tabel 51 - Populația ocupată la nivelul județului Giurgiu, Alba și Călărași (2014-2018) .....	170
Tabel 52 - Numărul de salariați din Municipiul Giurgiu, Județul Giurgiu, Regiunea Sud Muntenia și România .....	171
Tabel 53 - Raportul de dependență în Municipiul Giurgiu (2015-2019).....	172
Tabel 54 - Ponderea șomerilor înregistrați în totalul resurselor de muncă.....	174
Tabel 55 - Situația firmelor din Municipiul Giurgiu.....	175

*Proiect cofinanțat din Fondul Social European prin  
Programul Operațional Capacitate Administrativă 2014 - 2020!*



Tabel 56 - Repartiția agenților economici activi în funcție de clasa CAEN .....	180
Tabel 57 - Suprafața fondului funciar și agricol la nivel național, regional și județean .....	202
Tabel 58 - Producția agricolă vegetală .....	203
Tabel 59 - Indicatorii cu privire la execuția bugetelor locale pentru Municipiul Giurgiu, Municipiul Alba Iulia, Municipiul Călărași în perioada 2015-2018 .....	211
Tabel 60 - Problemele identificate și soluțiile propuse în urma evenimentelor de tip focus grup .....	228
Tabel 61 - Analiza SWOT în Municipiul Giurgiu.....	234
Tabel 62 - Priorități de dezvoltare și direcții de acțiune pentru OS 1 Educație - Consolidarea și diversificarea ofertei educaționale la toate nivelurile, îmbunătățind infrastructura educațională și aliniind programele de studiu cu cerințele pieții muncii și cu nevoile economice regionale, pentru a sprijini inovarea și dezvoltarea de competențe pentru viitor .....	275
Tabel 63 - Priorități de dezvoltare și direcții de acțiune pentru OS 2 Sport, cultură și turism - Revitalizarea și promovarea sectorului cultural, sportiv și turistic prin dezvoltarea infrastructurii conexe, îmbunătățirea ofertei de evenimente și valorificarea patrimoniului cultural și natural, cu scopul de a stimula turismul și a îmbunătăți viața comunitară.....	276
Tabel 64 - Priorități de dezvoltare și direcții de acțiune pentru OS 3 Economie - Sprijinirea transformării și diversificării bazei economice de la nivelul municipiului, prin consolidarea ecosistemului antreprenorial și îmbunătățirea capacității IMM-urilor de a se adapta la condițiile pieței, pentru a crește competitivitatea și reziliența economică.....	277
Tabel 65 - Priorități de dezvoltare și direcții de acțiune pentru OS 4 Dezvoltare socială - Îmbunătățirea calității vieții și promovarea incluziunii sociale prin acces sporit la servicii medicale și sociale de calitate, lupta împotriva sărăciei și creșterea accesului la oportunități economice, în special pentru grupurile vulnerabile .....	278
Tabel 66 - Priorități de dezvoltare și direcții de acțiune pentru OS 5 Infrastructură, urbanism și mediu - Modernizarea și extinderea infrastructurii de transport, tehnico-edilitare și digitale pentru a îmbunătăți conectivitatea și accesibilitatea în întreaga regiune, asigurând în același timp protecția și conservarea mediului înconjurător și trecerea la o economie circulară și la sisteme de energie regenerabilă.....	279



## LISTA FIGURILOR

Figura 1 - Obiectivele dezvoltării durabile adoptate prin Agenda 2030.....	8
Figura 2 -Cele șapte elemente strategice din COM (2018) .....	14
Figura 3 - Cele 5 obiective stabilite pentru perioada 2021-2027 de Fondul european de dezvoltare regională și Fondul de coeziune .....	18
Figura 4 - Domeniile principale de acțiune propuse în cadrul Fondului social european+ .....	19
Figura 5 - Direcțiile de acțiune stabilite în cadrul Strategiei Naționale pentru Dezvoltarea Durabilă a României 2030 .....	22
Figura 6 - Țintele stabilite de România în cadrul Strategiei Naționale pentru Dezvoltarea Durabilă a României 2030 în vederea atingerii celor 17 obiective ODD .....	23
Figura 7 - Alocare bugetară PNRR pe piloni și componente .....	33
Figura 8 - Populația după domiciliu și după gen în Municipiul Giurgiu .....	43
Figura 9 - Populația pe grupe de vârstă în Municipiul Giurgiu .....	44
Figura 10 - Sporul natural al Municipiului Giurgiu .....	45
Figura 11 - Rata sporului natural în Municipiul Giurgiu, comparativ cu rata sporului natural la nivel regional și național .....	46
Figura 12 - Situația căsătoriilor în Municipiul Giurgiu, Municipiul Alba Iulia și Municipiul Călărași .....	48
Figura 13 - Evoluția numărului de căsătorii din perioada 2015-2018 .....	48
Figura 14 - Rata de nupțialitate în perioada 2015-2018 .....	49
Figura 15 - Situația divorțurilor în Municipiul Giurgiu, Municipiul Alba Iulia și Municipiul Călărași .....	49
Figura 16 - Evoluția numărului de divorțuri 2018 față de 2015 .....	50
Figura 17 - Evoluția ratei de divorțialitate comparativ cu rata de nupțialitate (2018 față de 2015) .....	50
Figura 18 - Evoluția stabilirilor și a plecărilor cu reședința în 2018 comparativ cu 2015 .....	51
Figura 19 - Evoluția stabilirilor și a plecărilor cu domiciliul în 2018 comparativ cu 2015 .....	52
Figura 20 - Lungimea străzilor orășenești în Municipiul Giurgiu, Municipiul Alba Iulia și Municipiul Călărași (km) .....	57
Figura 21 - Străzile modernizate în Municipiul Giurgiu, Municipiul Alba Iulia și Municipiul Călărași (km) .....	58
Figura 22 - Evoluția rețelei simple de distribuție a apei potabile în Municipiul Giurgiu, Județul Giurgiu, Regiunea Sud Muntenia, România în anul 2018 comparativ cu 2014 (km) .....	72
Figura 23 - Evoluția rețelei simple de distribuție a apei potabile în Municipiul Giurgiu, Municipiul Alba Iulia și Municipiul Călărași în anul 2018 comparativ cu 2014 (km). .....	72
Figura 24 - Evoluția capacității instalațiilor de producere a apei potabile în Municipiul Giurgiu, Județul Giurgiu, Regiunea Sud Muntenia, România în anul 2018 comparativ cu 2014 (mc/zi) .....	73
Figura 25 - Procentaj consum apă potabilă între uz casnic și industrial în Municipiul Giurgiu (mii mc) .....	74

*Proiect cofinanțat din Fondul Social European prin  
Programul Operațional Capacitate Administrativă 2014 - 2020!*





Figura 26 - Evoluția consumului de apă pentru uz casnic și uz industrial în Municipiul Giurgiu.....	74
Figura 27 - Evoluția infrastructurii de canalizare la nivelul Municipiului Giurgiu, Județului Giurgiu, Regiunii Sud Muntenia și România în 2018 față de 2014 (km).....	75
Figura 28 - Evoluția infrastructurii de canalizare la nivelul Municipiului Giurgiu, Municipiului Alba Iulia și Municipiului Călărași în 2018 față de 2014 (km).....	76
Figura 29 - Evoluția cantității de energie termică distribuită în Municipiul Giurgiu, Județul Giurgiu, Regiunea Sud Muntenia și România în 2018 față de 2014 (Gcal)..	82
Figura 30 - Lungimea totală a conductelor de distribuție a gazelor în Municipiul Giurgiu, Județul Giurgiu, Regiunea Sud Muntenia, România în 2018 comparativ cu 2014 (km)	83
Figura 31 - Lungimea totală a conductelor de distribuție a gazelor în Municipiul Giurgiu, Municipiul Alba Iulia și Municipiul Călărași în 2018 comparativ cu 2014 (km).....	83
Figura 32 - Distribuția gazelor naturale în Municipiul Giurgiu (2014-2018).....	84
Figura 33 - Distribuția gazelor naturale în Regiunea Sud Muntenia (2014-2018)....	84
Figura 34 - Distribuția gazelor naturale în România (2014-2018) .....	85
Figura 35 - Evoluția consumului de gaze naturale distribuite în Municipiul Giurgiu în perioada 2014-2018.....	85
Figura 36 - Evoluția consumului de gaze naturale distribuite în Regiunea Sud Muntenia în perioada 2014-2018.....	86
Figura 37 - Evoluția consumului de gaze naturale distribuite în România în perioada 2014-2018.....	86
Figura 38 - Distribuția gazelor naturale în Municipiul Alba Iulia (2014-2018) .....	87
Figura 39 - Distribuția gazelor naturale în Municipiul Călărași (2014-2018) .....	88
Figura 40 - Evoluția consumului de gaze naturale distribuite în Municipiul Alba Iulia în perioada 2014-2018.....	88
Figura 41 - Evoluția consumului de gaze naturale distribuite în Municipiul Călărași în perioada 2014-2018.....	89
Figura 42 - Repartiția personalului ce activează în cadrul secțiilor din cadrul Spitalului Județean de Urgență Giurgiu în funcție de specializare (număr personal în funcție de specializare) .....	99
Figura 43 - Repartiția personalului ce activează în cadrul laboratoarelor din cadrul Spitalului Județean de Urgență Giurgiu în funcție de specializare (număr personal în funcție de specializare).....	100
Figura 44 - Repartiția personalului ce activează în cadrul ambulatoriilor și a cabinelor de specialitate din cadrul Spitalului Județean de Urgență Giurgiu în funcție de specializare (număr personal în funcție de specializare).....	102
Figura 45 - Repartiția personalului ce activează în cadrul UPU din cadrul Spitalului Județean de Urgență Giurgiu în funcție de specializare (număr personal în funcție de specializare) .....	103
Figura 46 - Cazuri tratate la Spitalul Județean de Urgență Giurgiu, în anul 2017.	105
Figura 47 - Numărul de intervenții SJA Giurgiu în anul 2016, 2017 .....	109
Figura 48 - Numărul de intervenții SJA Giurgiu în anul 2018, 2019 .....	109
Figura 49 - Categoriile de unități sanitare în Municipiul Giurgiu, Municipiul Alba Iulia și Municipiul Călărași.....	112
Figura 50 - România și evoluția diferitelor forme de telecomunicații.....	115



Figura 51 - Rata abandonului școlar în învățământul primar și gimnazial în Județul Giurgiu, Regiunea Sud Muntenia și România în perioada 2014-2017 .....	119
Figura 52 - Rata abandonului școlar în învățământul secundar în Județul Giurgiu, Regiunea Sud Muntenia și România în perioada 2014-2017 .....	119
Figura 53 - Unitățile de învățământ din Municipiul Giurgiu .....	132
Figura 54 - Evoluția persoanelor cu vârstă antepreșcolară (aferentă creșelor)....	133
Figura 55 - Evoluția ratei de abandon școlar în Județul Giurgiu, Regiunea Sud Muntenia, România .....	136
Figura 56 - Numărul de absolvenți la nivelul Municipiului Giurgiu, Municipiului Alba Iulia și Municipiului Călărași.....	137
Figura 57 - Evoluția numărului de absolvenți în funcție de nivelul de instruire în Municipiul Giurgiu .....	138
Figura 58 - Infrastructura existentă la nivelul unităților de învățământ din Municipiul Giurgiu, anul 2018 .....	143
Figura 59 - Direcțiile de finanțate în cercetare.....	144
Figura 60 - Numărul de locuințe existente la nivelul Municipiului Giurgiu, Municipiului Alba Iulia și Municipiului Călărași .....	148
Figura 61 - Împărțirea locuințelor în funcție de tipul de proprietate .....	148
Figura 62 - Vechimea locuințelor din Municipiul Giurgiu .....	149
Figura 63 - Evoluția suprafeței locuibile înregistrată la nivelul anului 2018 față de nivelul înregistrat la nivelul anului 2014.....	150
Figura 64 - Evoluția locuințelor terminate în decursul unui an în Municipiul Giurgiu (2018 vs 2014) .....	151
Figura 65 - Evoluția procentuală a suprafeței de spații verzi la nivelul Municipiului Giurgiu, Județului Giurgiu, regiunea Sud Muntenia, România (2018 față de 2014)	155
Figura 66 - Media per locuitor privind suprafața de spațiu verde în anul 2018 ....	156
Figura 67 -Situația spațiilor verzi la nivelul Municipiului Giurgiu, Municipiului Alba Iulia și Municipiului Călărași comparativ cu suprafața optimă la nivelul UE.....	157
Figura 68 - PIB per capita în SPC (Standardul puterii de cumpărare) .....	164
Figura 69 - Ponderea investițiilor străine din fiecare regiune în totalul investițiilor străine .....	167
Figura 70 - Evoluția investițiilor străine în județele Giurgiu, Călărași și Alba în perioada 2016-2018 .....	168
Figura 71 - Evoluția ponderea populației ocupate în cadrul populației active.....	170
Figura 72 - Evoluția numărului de angajați în Municipiul Giurgiu în perioada 2014-2017 .....	171
Figura 73 - Ponderea persoanelor în funcție de vârstă în Municipiul Giurgiu .....	172
Figura 74 - Evoluția raport de dependență la nivelul Municipiului Giurgiu, Alba, Călărași, Regiunea Sud Muntenia și România .....	173
Figura 75 - Evoluția numărului de șomeri în Municipiul Giurgiu, Municipiul Alba Iulia și Municipiul Călărași.....	173
Figura 76 - Evoluția ponderii șomerilor înregistrați în totalul resurselor de muncă (2014-2018).....	174
Figura 77 - Ponderea firmelor din Județul Giurgiu în Regiunea Sud Muntenia ....	175
Figura 78 - Încadrarea juridică a firmelor din Municipiul Giurgiu .....	176
Figura 79 - Ponderea sectorului IMM la nivelul Municipiului Giurgiu.....	176

Figura 80 - Ponderea firmelor în funcție de cifra de afaceri (2017) .....	177
Figura 81 - Primele 5 sectoare în funcție de cifra de afaceri.....	178
Figura 82 - Primele 5 sectoare în funcție de numărul de firme înregistrate .....	179
Figura 83 - Primele 5 sectoare în funcție de numărul de angajați.....	179
Figura 84 - Ponderea agenților economici în funcție de clasa CAEN.....	181
Figura 85 - Ponderea cifrei de afaceri în sectoarele economice .....	182
Figura 86 - Ponderea profitului în sectoarele economice .....	182
Figura 87 - Ponderea numărului de angajați în funcție de sectoarele de activitate	183
Figura 88 - Ponderea sub sectoarelor industriei .....	184
Figura 89 - Ponderea sub sectorului comerț în funcție de numărul de agenți economici .....	185
Figura 90 - Ponderea sub sectorului comerț în funcție de CA .....	185
Figura 91 - Ponderea sub sectorului comerț în funcție de numărul de angajați... ..	186
Figura 92 - Evoluția volumelor existente în biblioteci în Municipiul Giurgiu, Municipiul Alba Iulia și Municipiul Călărași.....	187
Figura 93 - Evoluția numărului de cititori activi din Municipiul Giurgiu și trendul acestuia în perioada următoare .....	188
Figura 94 - Primele 10 țări din perspectiva suprafeței agricole utilizate (mil ha). ..	199
Figura 95 - Principalii exportatori de grâu la nivel mondial (mil tone) .....	200
Figura 96 - Bugetul Municipiului Giurgiu - evoluție venituri și cheltuieli în perioada 2015-2019.....	206
Figura 97 - Ponderea veniturilor proprii în veniturile totale în Municipiul Giurgiu, Municipiul Alba Iulia, Municipiul Călărași, Regiunea Sud Muntenia și România în perioada 2015-2018 .....	207
Figura 98 - Venituri proprii încasate per capita în Municipiul Giurgiu, Municipiul Alba Iulia și Municipiul Călărași în perioada 2015-2018 .....	207
Figura 99 - Ponderea cheltuielilor de personal în totalul cheltuielilor în Municipiul Giurgiu, Municipiul Alba Iulia, Municipiul Călărași, Regiunea Sud Muntenia și România în perioada 2015-2018.....	208
Figura 100 - Ponderea cheltuielilor aferente cap Învățământ în total cheltuieli în Municipiul Giurgiu, Municipiul Alba Iulia, Municipiul Călărași, Regiunea Sud Muntenia, România în perioada 2015-2018 .....	209
Figura 101 - Ponderea cheltuielilor aferente cap Asigurări și asistență socială în total cheltuieli în Municipiul Giurgiu, Municipiul Alba Iulia, Municipiul Călărași, Regiunea Sud Muntenia, România în perioada 2015-2018 .....	209
Figura 102 - Ponderea cheltuielilor aferente cap Servicii și dezvoltare publică, locuințe în total cheltuieli în Municipiul Giurgiu, Municipiul Alba Iulia, Municipiul Călărași, Regiunea Sud Muntenia, România în perioada 2015-2018 .....	210
Figura 103 - Departamente pentru accesul la informațiile de interes public .....	215
Figura 104 - Modul de acces al informației publice .....	216
Figura 105 - Măsuri de simplificare a birocrăției.....	216
Figura 106 - Probleme cu care se confruntă instituțiile publice/Mare măsură vs Mică Măsură .....	217
Figura 107 - Probleme cu care se confruntă instituțiile publice .....	218
Figura 108 - Aspecte care pot afecta funcționarea instituțiilor publice .....	219



Figura 109 - Problemele întâmpinate de mediul de afaceri în dezvoltarea de business-ului .....	220
Figura 110 - Propuneri din partea mediului de afaceri pentru prioritizarea domeniilor de investiții în Municipiul Giurgiu - partea 1 .....	221
Figura 111 - Propuneri din partea mediului de afaceri pentru prioritizarea domeniilor de investiții în Municipiul Giurgiu - partea 2 .....	221
Figura 112 - Propuneri din partea mediului de afaceri pentru prioritizarea domeniilor de investiții în Municipiul Giurgiu - partea 3 .....	222
Figura 113 - Cele mai importante priorități de investiții .....	222
Figura 114 - Prioritățile cetățenilor din Municipiul Giurgiu .....	223
Figura 115 - Satisfacția cetățenilor cu privire la locul de muncă .....	223
Figura 116 - Satisfacția cetățenilor cu privire la sistemul educațional .....	225
Figura 117 - Satisfacția cetățenilor cu privire la sistemul de sănătate .....	226
Figura 118 - Satisfacția cetățenilor cu privire la serviciile de utilitate publică ...	227
Figura 119 - Direcțiile de investiții și dezvoltare văzute din ochii cetățeanului...	233





**Titlul proiectului: „Mecanisme și proceduri administrative moderne în Primăria Giurgiu (MEPAM)”, cod SIPOCA 564, cod MYSMIS 126535**

**Editorul materialului: Municipiul Giurgiu**

**Data publicării: aprilie 2024**

**Material gratuit**

*Proiect cofinanțat din Fondul Social European prin Programul Operațional Capacitate Administrativă 2014 - 2020*

*Conținutul acestui material nu reprezintă în mod obligatoriu poziția oficială a Uniunii Europene sau a Guvernului României.*

*Proiect cofinanțat din Fondul Social European prin  
Programul Operațional Capacitate Administrativă 2014 - 2020!*







# Domeniul: **EDUCAȚIE**



Servicii de consultanță pentru asistență de specialitate privind organizarea mecanismului de bugetare participativă și realizare SDD 2020-2027 pentru proiectul: ***Mecanisme și proceduri administrative moderne în Primăria Giurgiu*** (MEPAM), cod SMIS 126535, cod SIPOCA 564

”

Vamă



Port



Pește

Asta  
GiurgiuTurnul  
cu ceasCâini  
& țânțariCetatea  
lui Mircea

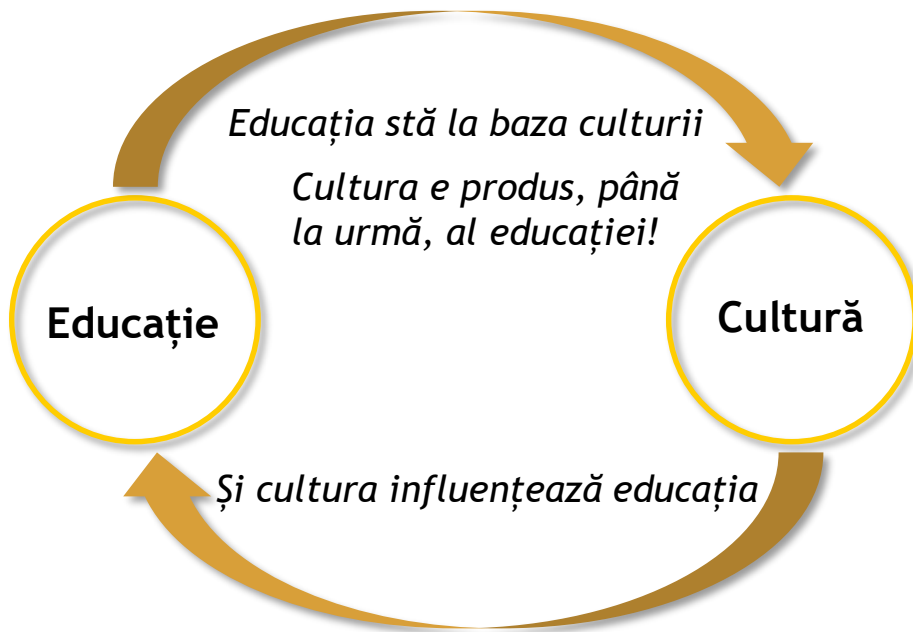
Giurgiu are 3 branduri care încă nu sunt puse în valoare [...] Cetatea lui Mircea, care este cunoscută de acum 600 de ani, Turnul ceasornic, care este reprezentativ pentru oraș, și acea expresie <Îți dau una de latră câinii în Giurgiu>



*Educația = elementul vital al unui stat*

”

*Funcție biunivocă se  
numește la  
matematică: se  
influențează una  
pe cealaltă.*





## Educația în Giurgiu: perspectivă externă

La nivel de educație, există percepția unei **stigmatizări** a județului, care se reflectă, în mod, implicit și eronat, și asupra municipiului:

- Rezultatele slabe la examenele naționale și imaginea **hărții** în care Giurgiu este printre zonele < codașe >
- Ideea că în Giurgiu < **Nu se face carte, nu se învață!** > & că nu există seriozitate
- **Declinul învățământului vocațional**, care a însemnat și desființarea/ închiderea unor școli/ specializări (ex. *mecanică grea, textile, marină*)

*De facto*, pare să existe mai degrabă o **polarizare**: școli cu rezultate foarte bune, peste media națională, și școli cu rezultate foarte slabe.



*Că la Giurgiu nu se face carte, nu se învață...și nu e așa! Pentru că, pe de-o parte, sunt rezultatele acelea așezate pe hartă, pe cealaltă parte, la celălalt pol, sunt și rezultatele foarte bune. [...] Venim din școli care sunt extrem de bine cotate și care au rezultate foarte bune, mult peste media națională chiar, dar, din păcate, sunt și cele slabe care sunt mai mult evidențiate...*



## Instituții școlare locale (1)

Polarizarea la nivel de performanțe școlare se reflectă și în procesul decizional al părinților în ceea ce privește **alegerea școlii**, și, implicit, în **formarea claselor și structura de posturi didactice** necesare; **clase supra-aglomerate** versus clase care nu se pot forma din lipsa numărului minim de copii.

Alte consecințe, în lanț, ale acestei polarizări:

- Diferențe mari de **dotări** și **infrastructură școlară**
- **Interes și implicare** diferită a ONG-urilor în sprijinirea școlilor



*Sunt anumite școli, care au tradiție în educație, și sunt școli de cartier, care nu și completează numărul de locuri și nu se formează clasele, asta e o problemă în județul Giurgiu! [...] Pentru că majoritatea părinților se orientează către școlile cu o anumită tradiție în educație ...*



## Instituții școlare locale (2)

Școlile din zonele cu o incidență mai mare a **grupurilor vulnerabile** (ex. zona Istru, Școlile 3 & 6) sunt subiectul unui fenomen de <segregare>, care se reflectă în:

- Nivel mai ridicat de **absenteism & abandon școlar**
- Procent mai mare de elevi de **etnie rromă\***  
*\* implicare constantă a ONG-urilor în sprijinirea elevilor din comunitatea rromă*
- **Dotări și infrastructură** care nu se ridică la nivelul celorlalte instituții școlare
- Clase care nu se pot forma din **lipsa numărului de copii**

Mulți copii care frecventează aceste școli vin din **familii cu venituri mici**, familii care se bazează pe **ajutoarele sociale** ca principală sursă de venit sau familii în care **părinții sunt plecați să muncească în străinătate**, iar copiii rămân în grija bunicilor sau a altor rude.



*Părinții, foarte mulți, nu au locuri de muncă și normal, dacă nu au [...] nu au încălțăminte, îmbrăcăminte să vină în fiecare zi...*

*Acum să o luam pe partea cealaltă; la școlile bune nu vine nimeni să ajute, trebuie să te chinui să ridici permanent, să faci din nimic. La ceilalți se tot investește - cădem în discriminare pozitivă și unde este plus valoarea?*



## Indicatori de performanță ai unui model educațional

Dimensiunile principale în care au fost plasați indicatorii de evaluare & performanță ai unui model educațional:

### Dimensiune economică

- prosperitatea economică, rata șomajului, inserția pe piața de muncă

### Dimensiunea civic - comportamentală

- curățenia, comportamentul în spațiul public

### Dimensiunea performanțelor școlare

- rezultatele la examene/ evaluări

### Dimensiunea adaptabilității

- adaptare la **contextul local** & profilul instituției școlare, adaptarea la **nevoile elevului** (*i.e. interese & nevoi emoționale*)



*Mergi pe stradă și vezi cum sunt parcurile, străzile, cum se comportă oamenii, lucrătorii la un muzeu, la un cinema [...] Mijloacele de transport...viața, că, până la urmă, educația trebuie să pregătească oamenii pentru viață, pentru a trăi împreună...*





## Rolul elevului în dinamica sistemului educațional

La nivelul întregii discuții s-a putut sesiza o **centrare preponderentă pe aspectele social-economice și de sistem și politici educaționale**, în detrimentul elementelor de micro-dinamică ale procesului educațional din clasă, ale interacțiunii și relației profesor-elev.

O singură persoană din grup a adus în discuției **nevoile emoționale ale elevului, interesele lui și adaptarea la profilul elevului, preocuparea și implicarea în orientarea lui vocațională**.



*Mie mi se pare că tot ce ziceți aici vine doar din punctul de vedere al profesorului, care își dorește cumva genul ăla utopic, de cum ar vrea el să fie elevul, fără să întrebe ce vrea elevul. Mie mi se pare că nu întrebați elevul, că ați scos complet din ecuație asta faptul că elevul acela trebuie să fie mulțumit, trebuie să fie fericit, să fie satisfăcut că ceea ce învață este adaptat la nevoia din economia reală, că ceea ce le învață îl face pe el să-și dorească să învețe mai mult, lucru care aproape că lipsește cu desăvârșire în învățământul românesc, care este un amalgam...*



## Rolul elevului în dinamica sistemului educațional (2)

Ca reacție la această perspectivă a centrării pe elev, cadrele didactice au folosit argumentul expertizei în legitimarea **centrării pe profesor** și au susținut **importanța autorității** profesorului în procesul educațional.

Mai mult, a fost adusă în discuție (cu o nuanță nostolgică) reintroducerea **examenelor de treaptă** ca măsură de îmbunătățire a performanțelor școlare.



*De multe ori e prea gândilat elevul român și i s-a urcat în cap! Nu, e greșit! Centrul trebuie să fie pe profesorul adevărat format, care el știe să formeze cu adevărat [...] Autoritatea e o problemă nu numai în învățământ, în statul român... Statul român nu mai are autoritatea adevărată ca să construiască lucruri, fără autoritatea nu se construiește nimic...*



## Învățământul vocațional / profesional

Una dintre marile îngrijorări și nemulțumiri vizează declinul învățământului vocațional și al școlilor de meserii, care s-a refectat într-un deficit de forță de muncă pe această zonă și o accentuare a discrepanței dintre nevoile angajatorilor locali și profilul de pregătire profesională al noilor generații.

Deși un argument și un factor decisiv al acestei evoluții a fost dinamica economică și declinul sectorului industrial, dispariția totală a școlilor profesionale a însemnat o schimbare extremă, care se traduce astăzi într-o mare neconcordanță între nevoile pieței și pregătirea profesională în vederea creșterii șanselor reale de inserție pe piața de muncă locală.



*Ar trebui reînființate școlile de ucenici; e nevoie, o mare nevoie de meserii. Ieri îmi spunea cineva că în București, la nu știu ce firmă constructoare, s-a spus că: <Băi, cine vine cu 10 instalatori primește nu știu ce și-l fac șef de echipă și îi angajez pe toți... Deci, dacă s-a ajuns la genul ăsta de recrutare!... Nu avem tâmplari, nu avem faianțari, nu mai avem pe unul să știe să dea glet acasă...*



## Migrația tinerilor

O altă problemă majoră cu care se confruntă comunitatea locală este **migrația tinerilor**, în special către București, unde oferta de muncă este mai diversificată, iar câștigurile mai mari.

La nivelul **tinerilor absolvenți** de liceu există două mari rute complementare, fiecare cu probleme specifice:

- Un procent mic de elevi care continuă cu studiile superioare și care, în lipsa unei pregătiri profesionale, își găsesc cu dificultate un loc de muncă (de obicei prost plătit pe piața de muncă locală)
- Cei mai mulți tineri care continuă studiile **nu se mai întorc în oraș**, pentru că nu găsesc locuri de muncă adecvate pregătirii lor și remunerate în concordanță cu aceasta



*Deci, foarte puțini merg pe partea de studii superioare; deci, dintr-o promoție, să zicem 1000-2000 de absolvenți pe un an, cred ca 200, deci un procent de 20%, să zicem, că merg pe studii superioare; sau, chiar dacă merg, nu le finalizează. Și atunci ajungem la partea cealaltă, că ei când termină nu au calificare, nu se pot angaja direct, nu au formare profesională...*

*Problema orașului nu este că nu produce elevi foarte pregătiți, ci că nu-i oprește în oraș. Din elevii de succes pe care îi conducem noi, învățământul acesta - cu bune și cu rele, nici jumătate nu rămân în oraș.*



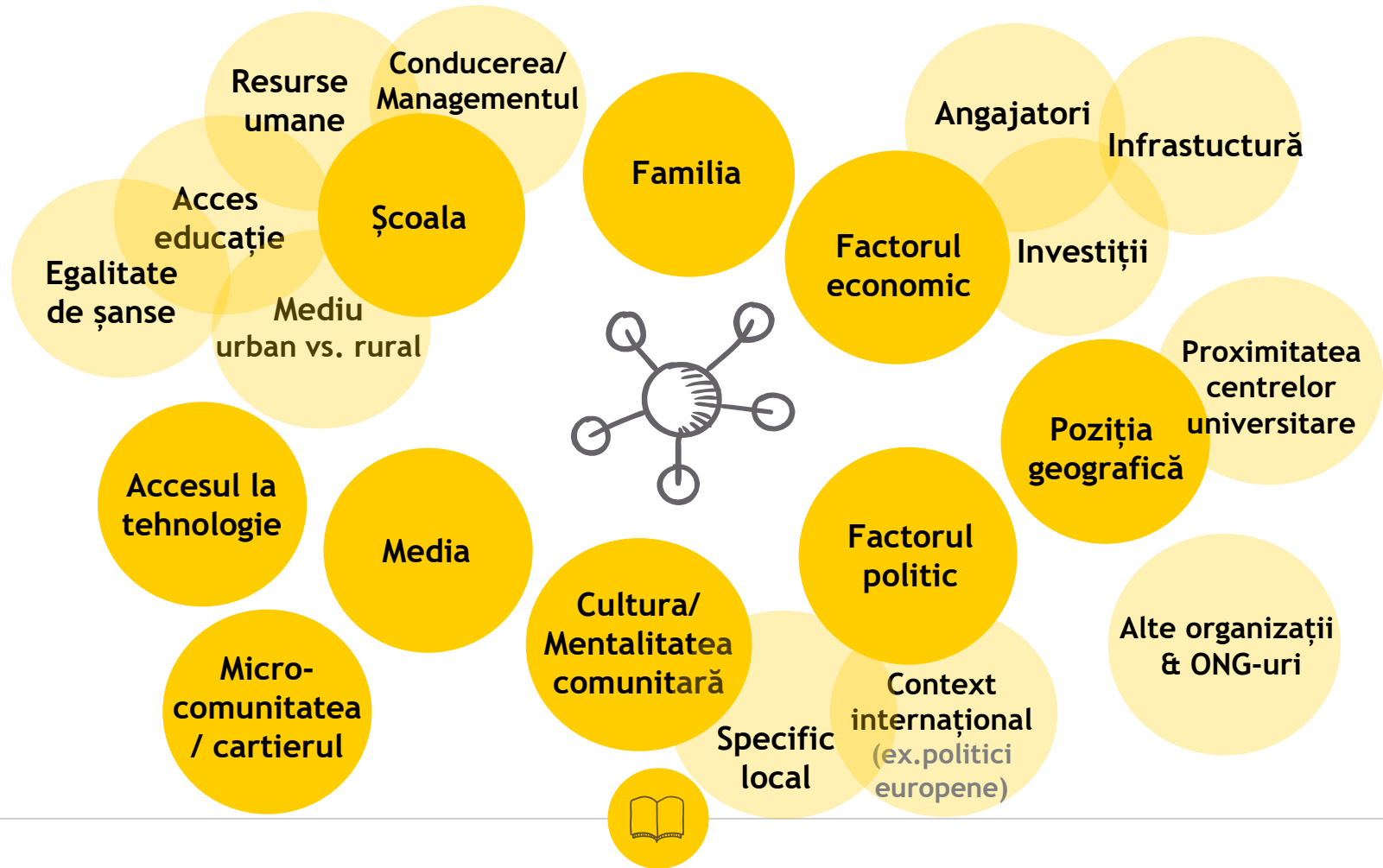
## Dinamica pieței de muncă locale

La nivel local, **cei mai mari angajatori**, în special pentru persoanele cu studii superioare, sunt **instituțiile publice**, unde gradul de absorbție al noilor absolvenți este însă foarte mic.

Un alt **mare angajator** este **Șantierul Naval**, care, din păcate, **nu găsește forță de muncă** care să răspundă profilului căutat de ei (*i.e. meseriași - sudori, instalatori etc.*), situație la care a contribuit restructurarea/ dispariția **învățământului profesional/ școlilor de meserii**, adaptate nevoilor & specificului economic al pieței locale.



*Există și un angajator mare: se numește Șantierul Naval Giurgiu. Are nevoie de sudori, aduce două autobuze - asta înseamnă 90 de persoane de la Oltenița [...] Omul ăla vrea, e dispus să plătească inclusiv ucenicie, inclusiv să le dea bani să-i angajeze - dacă merg la școala profesională copiii primesc bani - 250 de lei [...] Deci e păcat să nu încerci să te upgradezi la modul ăla...*



*Ecosistemul care influențează dinamica EDUCAȚIEI*



## Factorii care influențează EDUCAȚIA

La nivelul factorilor care influențează dinamica și performanța educațională, principalii piloni & pioni aduși în discuție au fost:

- **Familia și gradul de implicare** al acesteia în educația copiilor, în urmărirea și identificarea înclinațiilor & intereselor vocaționale
- **Factorul economic**, mai ales din perspectiva corelării și adaptării sistemului educațional la **nevoile pieței muncii**, pentru facilitarea inserției ulterioare pe piața muncii
- **Factorul politic central**, care definește modelul și politicile educaționale, deci cadrul general, orientarea, regulile și indicatorii de performanță ai întregului sistem



*Prima este familia, părerea mea este că din familie pornește totul [...] pentru că, dacă din familie ar porni totul, și părinții ar fi alături de copii, i-ar susține [...] părintele ar trebui să vadă exact, cum spuneți dumneavoastră, către ce este înclinat copilul, ce nu-i place, și să nu-l lase de capul lui, și să-i canalizeze drumul către ce-i place - că-i place desenul, că-i place muzica, că-i place fotbalul, că-i place...*



## Rolul TEHNOLOGIEI în educație

Deși există un consens general asupra **impactul tehnologiei în educație**, și, mai mult, în stilul de viață actual, în special în rândul tinerei generații, există tentața de **a evidenția și critica impactul negativ** al accesului & al folosirii excesive a tehnologiei de către copii. Mai mult, acest factor <perturbator>, plasat într-o relație de concurență & pe o zonă exclusiv de divertisment & timp liber, este văzut ca **responsabilitate principală a părinților** și, în plan secundar, a media.

Totuși, nu au fost discutate sau măcar menționate rolul și integrarea tehnologiei în procesul didactic (ex. bune practici) și modul în care aceasta poate sprijini procesul educațional din școală și din afara ei.



*Îi determină izolarea și neimplicarea în activitățile școlii, nestimulare, neparticipare la activități, absenteismul de la ore și alte...multe lucruri delicate pe care le discutăm și dăm vina mai mult pe școală - că, de fapt, profesorul nu este resursa umană calificată care să se poată implica și dezvolta, când, de fapt, problema stă în tehnologia pusă la dispoziție de părinte, I-phone de la 2-3 ani, tabletă și calculator...*





## Implicarea agenților economici în educație

Sprrijinul agenților economici este mai degrabă **ne semnificativ** și **o cațional** (ex. Crăciun, Paște), pe de o parte pentru că **numărul și puterea lor financiară** sunt **reduse**, și, pe de altă parte, pentru că au tendința de a se implica atunci când au un **interes personal** (ex. au copii la școala respectivă). În plus, **legislația** în sine nu încurajează/ facilitează aceste acțiuni.

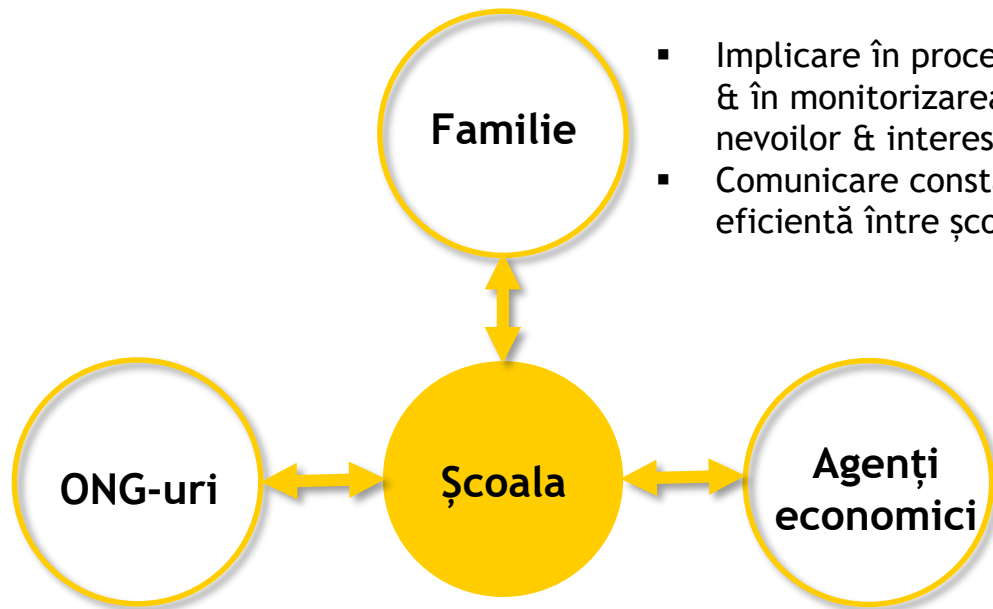
Cu toate acestea, dacă s-ar corela și adapta oferta educațională la nevoile de personal ale angajatorilor locali, în acea **relație de tip win-win**, ar fi șanse mai mari ca aceștia să se simtă încurajați să se implice și să sprijine financiar școlile.



*De 5 ani de zile nu există pe școala profesională Giurgiu un upgrade la ceea ce înseamnă necesarul de resursă umană din Giurgiu, cu Inspectoratul Școlar și cu școlile profesionale [...] Cum vrem să se implice mediul economic, atunci când nu primește nimic, nu beneficiază de nimic?...*

”

**Parteneriatul public-privat** între investitori, între cei care au nevoie de **forță de muncă**, școală, Inspectoratul școlar și AJOFM. Atunci când stai de vorbă la o masă și spune: <Domnule, la șomaj avem oferte de instalatori sanitari> și Inspectoratul școlar spune: <Da, domnule, băgăm 2 clase de instalatori sanitari...>



- Implicare în procesul educațional & în monitorizarea evoluției, nevoilor & intereselor copilului
- Comunicare constantă și eficientă între școală-familie

- Adaparea la cererea & profilul economic local (ex. naval)
- Implicarea agenților economici în dotarea laboratoarelor de specialitate & programe de practică

**Rolul-cheie al parteneriatelor în educație**



## Oferta de activități cultural-educative & de perfecționare (1)

Pentru **școlari**, există un grup de instituții care oferă o varietate de ateliere vocaționale, cultural-artistice & sportive: **Școala Populară de Artă, Palatul Copiilor, Clubul Sportiv Școlar, Casa de cultură, Școala de muzică, Centrul de conservare a culturii.**

Pentru **adulți**, oferta de cursuri/ ateliere de (auto)perfecționare, care să sprijine învățarea continuă și/sau (re)orientarea profesională este mai degrabă limitată:

- Cursurile oferite de **AJOFM\***
- **Centrul Gaudeamus**, care oferă cursuri vocaționale de: bucătari, cameriste, babysitter, manichiură, pedichiură

*\* în lipsa stimulentei financiare de a participa la cursuri de (re)calificare, interesul și participarea sunt mai degrabă reduse*





## Oferta de activități cultural-educative & de perfecționare (2)

Printre nevoile cultural-educative neacoperite la nivel local au fost menționate:

- **Cursuri de specializare** (*i.e. psihologie, antreprenariat*), pe care, în prezent, giurgiuvenii le urmează în București
- **Cinematograf local**

Cu toate acestea, pe tot parcursul discuției, componenta educației extrașcolare și a educației informale au fost menționate doar în mod promptat și foarte general, lasând impresie că este un aspect secundar, mai degrabă, <*nice to have*> decât o problemă & o nevoie/ dorință reală a membrilor comunității locale.



*Dacă ai avea resursa umană și dacă ai avea disponibilitate și dacă ai avea mai multe instituții de cultură și educație care să poată să sprijine municipiul, da...ai putea să mergi...*



## Direcții prioritare de dezvoltare

### Instituții școlare

- Dezvoltarea **școlilor de meserii** & a profilurilor profesionale cerute pe piața de muncă locală
- Continuarea **investițiilor în infrastructura & dotările școlare**
- Investiții în perfecționarea & motivarea cadrelor didactice

### Dezvoltarea de parteneriate

- **Agenți economici**
- **ONG-uri:** proiecte de educației non-formală
- Creșterea implicării **familiei** & eficientizarea comunicării școală-familie

*Continuarea procesului de dotare și de amenajare a școlilor, investiție în perfecționarea și motivarea cadrelor didactice, înființarea împreună cu Inspectoratul Școlar și Ministerul a unor profile de calificare care se cer pe piața muncii.*

Parteneriate/  
proiecte  
educaționale  
transfrontaliere (ex.  
Erasmus, parteneriate  
Giurgiu-Ruse)

Consularea  
constantă &  
organizare de mese  
rotunde

Turism

*Pe urmă se mișcă și școlile, faci niște clase de artizanat, care produc artizanat, care vând, care fac statui vivante, care...restul sunt povești...*

Crearea de  
locuri de muncă

Valorificarea  
clădirii Casei  
Tineretului pe  
zonă cultural-  
educațională

Evenimente  
(i.e. festival de  
muzică)

Creșterea  
nivelului de trai

Menținerea/  
atragera  
tinerilor în  
localitate

*De vreo 4 ani propun: haideți să facem festivalul câinilor de la Giurgiu, în gen Untold de la Cluj, care poate fi făcut la Malul Roșu...*



**Alte direcții & idei de investiții & dezvoltare**



## Brand-ul de oraș

S-a adus în discuție valorificarea elementelor asociate în mod spontan cu Giurgiu pentru construirea unui **brand turistic al orașului**

- Obiectivele istorice ( *i.e.* Cetatea, Turnul cu ceas)
- Dezvoltarea și declinarea creativă a asocierii cu "lătratul **câinilor**"- în evenimente, în design/concept tematic pentru HoReCa, suveniruri etc.



*Câinii din Giurgiu, pe care putem să-l transformăm într-un manifest, un festival al câinilor din Giurgiu; pot fi o sumedenie de statui, poate fi liga suporterilor câinilor, ai Astrei, pot fi <n> motive, cafelele și tot felul de chestii...*



## Atitudine generală

La nivelul discursului și al poziționării față de situația actuală a educației în Giurgiu și perspectivele de îmbunătățire a acesteia, s-a putut observa:

- Tendința de a avea un **discurs foarte generic**
- **Extrenalizarea responsabilității**, atât la nivel de cauze, cât și la nivel de soluții, atât către alți factori (*familie, factor politic, factor economi, tehnologie etc.*), cât și către planul central/ național (i.e. *abordare top-down*)
- Tendința de a restrânge discuția despre educație la **educația formală și sistemul de învățământ**
- Favorizarea **macro-dinamicii sistemului educațional** în defavoarea micro-dinamicii din clasă și a relației profesor-elev, elev-colegi etc.
- **Centrare pe rezultate & profesor**, și mai puțin pe elev



*Toți factorii implicați în educație determină un model. Și atunci, eu, din punctul meu de vedere, personal, pot să spun lucrul acesta: un model de educație implică antrenarea tuturor factorilor în dezvoltarea sistemului sau nu a sistemului, în dezvoltarea educației la nivel de unitate școlară sau de școală.*



*lubesc cu patimă acest oraș ca pe un copil cu dizabilități, așa percep eu, că Giurgiu are un mare potențial, dar, în istorie nu și-a găsit locul binemeritat. Cu durere, cum spuneam altădată, cum România este cumva la marginea Europei, din păcate Giurgiu este la marginea României.*

“



Titlul proiectului: **Mecanisme și proceduri administrative moderne în Primăria Giurgiu (MEPAM),**  
cod SIPOCA 564, cod MYSMIS 126535

Editorul materialului: Municipiul Giurgiu

Data publicării: octombrie 2019

Material gratuit

Proiect cofinanțat din Fondul Social European prin Programul Operațional Capacitate Administrativă 2014 - 2020

*N.B. Conținutul acestui material nu reprezintă în mod obligatoriu poziția oficială a Uniunii Europene sau a Guvernului României.*





# Domeniul: **ECONOMIE**



Servicii de consultanță pentru asistență de specialitate privind organizarea mecanismului de bugetare participativă și realizare SDD 2020-2027 pentru proiectul: **Mecanisme și proceduri administrative moderne în Primăria Giurgiu** (MEPAM), cod SMIS 126535, cod SIPOCA 564

”

*[punctul de frontieră] asta este singura noastră legătură cu lumea...de aici lumea mai aude de Giurgiu. Da, pentru faptul că sunt obligați să treacă, să stea la minunatele cozi...*

Praf



Sărăcie

Dunăre

Bărci



Pescuit

Mizerie

Șantier  
naval



Astra  
Giurgiu

Punct de  
trecere  
la frontieră



Minunatele  
cozi



**SITUAȚIA  
ECONOMICĂ  
ACTUALĂ**

...

Praf  
Mizerie Sărăcie  
**Subdezvoltat**  
Dezvoltare slabă Subdezvoltare economică

Apă Pescuit  
Insuficientă exploatare a potențialului Dunării  
Navigație Dunăre

**Lipsă  
implicare**

**Fără viitor**  
Cădere liberă



... Giurgiu  
2019

**Vamă**  
Punct de tranzit

**Dezvoltare  
turistică**  
Turism doar de tranzit Turism

**Dinamica pe  
piața muncii**  
Locuri de muncă doar pentru bugetari Corelarea nevoilor pieței cu calificarea

**Buget moderat  
față de  
necesități**  
Investiții minime Infrastructură deficitară





## Evoluția economică a orașului

Dezvoltarea și dinamica economică a municipiului sunt plasate într-o zonă marginală, cu mari curențe și alinieri întârziate la utilități și servicii de bază pentru o comunitate urbană modernă.

Deși nu în termeni absoluți, comparativ cu situația din trecut, există totuși componente care au cunoscut sau generat o îmbunătățire la nivel socio-economic:

- *Transparență mai mare* & nivel mai scăzut al corupției
- Creșterea *nivelului (mediu) salarial* & al *nivelului de trai*, care au adus, implicit, și așteptări mai mari din partea locuitorilor
- Accesul la *utilități* (ex. racordarea la gaze)



*Problema e că facilitățile astea pe care noi le considerăm ca borne de dezvoltare - gen conectarea orașului la rețeaua de gaze, sunt niște facilități pentru mediul extern care sunt privite prea târziu [...] Adică, ceea ce îmi spui tu că ai, mie mi se pare o normalitate că ai apă, că ai gaze, că ai curent...*



## Intrarea în Uniunea Europeană

Intrarea în UE este privit ca un moment cheie în evoluția economică a municipiului:

- în prima fază, un volum mare de cheltuieli și investiții direcționate către Bulgaria (*unde prețurile erau considerabil mai mici*)
- în a doua fază, o reechilibrare economică și oportunități pentru investiții punctuale (*ex. Vestalpin, Toptechnology, Reos, Uco, Oma*)

Cu toate acestea, gradul de absorbție al fondurilor europene a fost unul foarte mic, limitând astfel o potențială sursă de finanțare și dezvoltare importantă pentru municipiu.



*În momentul ăla toată lumea s-a dus să cheltuie în Bulgaria [...] A fost o nebunie când cumpăra lumea case pe acolo [...] La ce cheltuieli făceau românii în Bulgaria, datorită nouă s-au mărit prețurile la ei...*



## Exemple de investiții... eșuate

Lipsa de deschidere și suport a decidenților din sistemul de învățământ public local (școli & inspectorat) pentru susținerea unei **inițiative de foto-învățare** pentru elevii claselor a XII a (2015)

Descurajat de presiune politică și corupție (i.e. solicitări de comisioane), un **investitor belgian** care era interesat de deschiderea unei **fabrici de producție textilă** (v. forță de muncă ieftină și calificată rămasă în urma închiderii întreprinderii textile Dunăreana) a renunțat la investiție (~ 1999).

O situație similară l-a determinat pe un **investitor indian** să aleagă să deschidă o **fabrică de CD-uri** la Ruse, și nu la Giurgiu.



*[Interes] a fost...cașcavalul s-a bătut demult; alvița s-a bătut...a fost odată, i-am luat la goană; nu ne-a trebuit!...*





## Dinamica economică locală

Deoarece **insituțiile publice** (municipale și județene) reprezintă **principalul angajator și jucător economic**, ele susțin, prin veniturile pe care angajații le consumă în comerțul local și acest sector.

**Piața prostituției** este generatoare de venituri (ilegale) substanțiale pentru clanurile implicate în această activitate, angrenând o rețea semnificativă de persoane la nivel local.



*Mie mi se pare că suntem artificiali; adică ai instituții publice de diferite natură care își primesc banii, iar acele instituții publice, prin angajații lor, varsă veniturile în comerț...*



*Prostituția merge extraordinar de bine; clanurile țigănești exultă și își râd în nas. Da, despre asta e povestea!...*



## Dinamica economică locală - Agricultură

Micii producători agricoli din zonă nu găsesc piață de desfacere în Giurgiu și vând produsele mai degrabă în alte zone (ex. *Constanța*) sau la export (ex. *Egipt*).

Gradul scăzut de deschidere al micilor producători agricoli pentru **asociere și colaborare** este considerat:

- un factor al **competitivității scăzute** pe piață, atât la nivel de producție, cât și în raport cu intermediarii
- un efect al **neîncrederii și aversiunii față de colaborare** înțelese într-o logică mai degrabă comunistă



Investiții în dezvoltarea sectorului de prelucrare (e.g. conserve de legume)



*După experiența comunistă, urâm să lucrăm în echipă [...] Eu cred că până nu se vor duce generațiile ălea care au trăit comunismul nu se mai întâmplă cooperarea...*



## Dinamica PIETEI MUNCII

Deși există locuri de muncă disponibile, a apărut o **discrepanță mare între profilul și așteptările candidaților** (nivel salarial și/sau tipul de slujbă) și **oferta angajatorilor locali** (ofertă pentru muncitori necalificați, și, deci, un nivel salarial scăzut)

Factori cu impact major pe piața muncii:

- **Apropierea de București** și de piața de muncă mult mai ofertantă ca tipuri de job-uri și nivel salarial
- **Numărul mare de absolvenți de facultate** (cei mai mulți la universități din București), care caută locuri de muncă aferente calificării lor și care sunt încurajați de familie să își caute un loc de muncă în București



*Deci vă spun, la ora actuală, din ultima promoție, noi nu avem în evidență decât 3 persoane cu studii superioare -care au terminat Spiru Haret sau eu știu ce facultate și care nu și-a găsit încă un loc de muncă...*



## Migrația tinerilor

Migrația tinerilor din Giurgiu spre alte orașe mai mari (în special București) are impact negativ nu doar asupra dinamicii pieței locale de muncă, ci și asupra dinamicii demografice, orașul fiind într-un proces de îmbătrânire.

În fața argumentului pragmatic al șansei de a avea, cel puțin la nivel profesional, oportunități reale de dezvoltare și angajare, părinții tind să își încurajeze copii să nu se mai întoarcă în orașul natal după absolvire.



*Dacă într-un timp mediu nu vom reuși să stopăm oarecum plecatul copiilor noștri din Giurgiu, vom ajunge un oraș îmbătrânit, exact ca la țară când au mai rămas doar bunicii noștri - vezi totul lăsat de izbeliște, dacă nu reușim să-i oprim și să le oferim ceva...*



## Giurgiu: între București și RUSE



### București

- Migrația ocupațională, în special în rândul tinerilor, care găsesc job-uri calificate și mai bine plătite
- Activități de timp liber, ofertă educațional-culturală, produse și servicii neacoperite de piața locală

Avantajele proximității față de București și Ruse par să fie foarte puțin valorificate și, deci, surclasate de impactul negativ și concurența directă cu cele două orașe.

### Ruse

- Sume importante cheltuite de giurgiuveni la Ruse (ex. cumpărături & activități de weekend/ timp liber)
- Faleza din Ruse, cu zona de servicii și activități de agrement aferente, atrage mai mulți turiști



## Vecinii de la ... RUSE

Mulți giurgiuveni se duc la Ruse în timpul liber, cheltuind astfel bani acolo și contribuind la dezvoltarea economică a orașului bulgăresc, care și-a adaptat servicii (ex. *meniu în română*)

- Oferte mai variate & moderne de produse și servicii
- Prețuri mai mici (*în special pe zona de HoReCa*), zona falezei fiind una foarte atractivă pentru ieșirile cu familia/ prietenii în weekend

Trecerea la vamă între cele 2 orașe este foarte anevoiasă, timpul petrecut acolo fiind destul de mare și, impicit, favorizând apariția de cozi de așteptare



*Dacă la frontieră noi nu suntem în stare să facem o dată o trecere liberă între cele două chestii?... Și ajunge domnul polițist de frontieră să ia un pașaport [...] Așa cum între Bulgaria și Grecia au ajuns la o înțelegere formală și se trece foarte ușor, de ce la Giurgiu trebuie să stai 2 ore și jumătate să aștepți să se uite ăla la nu știu ce ?...*



## Probleme din zona de EDUCAȚIE

Există un consens și o **nemulțumire legată de calitatea actului educațional** la nivelul municipiului

Aspecte deficitare menționate:

- Implicarea cadrelor didactice la clasă și prevalența interesului pentru atragerea copiilor la **meditații/ servicii afterschool contra-cost**
- **Conținutul (programa școlară) și metodele de predare învechite** și neconforme cu dinamica și cerințele pieței (locale)
- **Nepotismul/ politizarea,** care intervin în selecția și promovarea cadrelor didactice

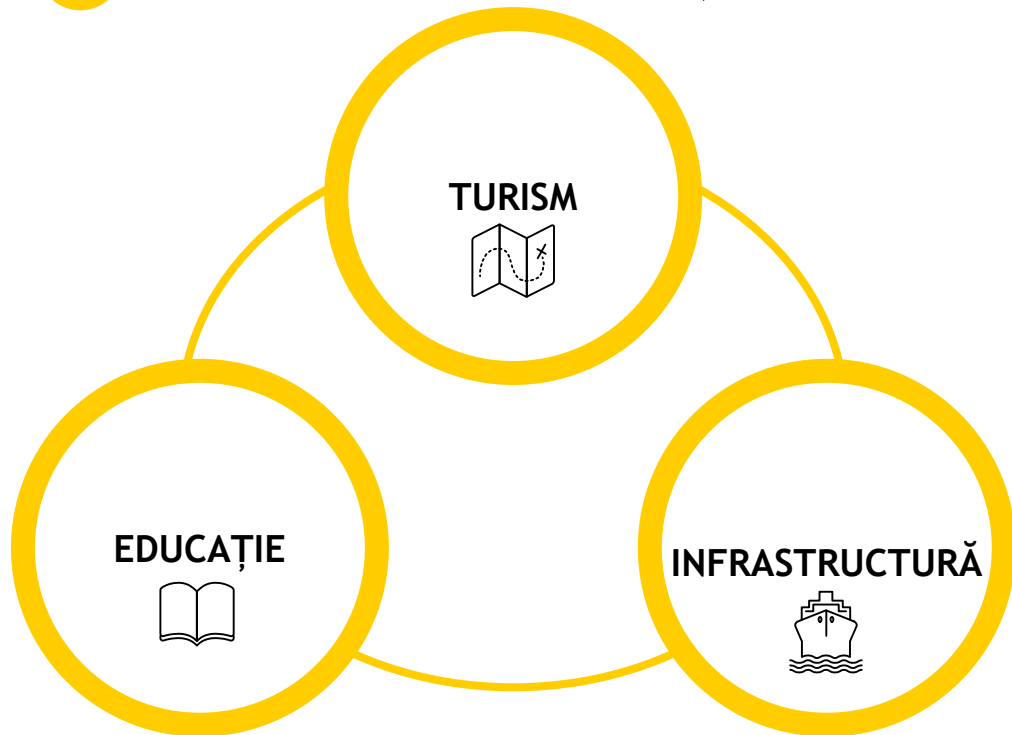


*Nu este evident că sistemul a rămas în urmă cu multe?!...*

*Altă problemă care este: școlile noastre produc pe bandă rulantă fix aceleași meserii, an de an, dar care nu sunt căutate pe piața muncii locale...*



## Zone prioritare de acțiune



**Ariile cu cele mai mari probleme** sunt văzute ca având și cel mai mare **potențial** pentru investiții și impact asupra **dezvoltării durabile** a municipiului.





## Atragerea investitorilor

Giurgiu, la fel ca toate celelalte zone aflate în afara polilor de dezvoltare naționali, **nu atrage interesul investitorilor**

Unul dintre **domeniile de investiții cu potențial** către care s-ar putea îndrepta atenția unui investitor în Giurgiu este **TURISMUL**, deoarece:

- A crescut *interesul bucureștenilor* pentru a petrece timpul liber în zonele din proximitate
- *Prețul terenurilor* e mic comparativ cu alte zone
- *Ieșirea la Dunăre* oferă multe oportunități pentru turism și servicii asociate



*Există o legislație națională care a stabilit niște poli de dezvoltare, și, teoretic, un investitor străin se duce către acei poli de dezvoltare [...] legiuitorul național i-a stimulat și îi tot stimulează - le suflă în pânze să se dezvolte în continuare, să devină și mai mari, în detrimentul ălorlalți care rămân mici și devin din ce în ce mai sărăciți...*



## Investiții în TURISM

Cei doi termeni de comparație (și competitori pe zona de turism de weekend): **parcul de la COMANA** și **faleza de la RUSE**

Idei de dezvoltare turistică menționate:

- **Parc de distracție** (după modelul celui din Comana), dar cu ofertă de activități mai variată pentru toată familia
- **Amenajarea falezei** (după modelul de la Galați, Ruse sau alte porturi la Dunăre)
- Dezvoltarea unei **rețele de localuri/ restaurante** moderne (*Perla*, ultimul bastion)



- *Când spui <Giurgiu>, de fapt, nu zici nimic; în acest moment nu zici nimic... Eu nu sunt giurgiuveancă, dar în momentul în care cineva mă întrebă: <Ce putem să vedem la Giurgiu?> în afară de faptul că poți să-i duci până în port, altceva nimic...*
- *Unde dai de câini și de semințe...*



## Atragerea turiștilor aflați în tranzit

Valorificarea oportunităților asociate cu opririle **vaselor de croazieră cu turiști**, care, în prezent, evită să viziteze orașul și pleacă direct spre alte destinații turistice (ex. *București, Sinaia*)

- Pregătirea unor **activități culturale** cu specific local cu care să fie întâmpinați turiștii
- **Amenajarea falezei**, care să descurajeze interesul turiștilor pentru faleza bulgărească

Atragerea turiștilor aflați în tranzit cu locuri, activități și localuri pe faleza Dunării ar aduce **venituri pentru economia locală**, dar și **locuri noi de muncă** în servicii și turism



- *De exemplu, vara, vin vase de croazieră care trag aici la mal și oamenii sunt urcați în autocare...*
- *Doamnă, ăsta e un caz fericit, dacă nu cumva câinii vagabonzi îi agață după scară, ați înțeles? [...] turiștii erau tentați de multe ori să iasă, să vadă; în clipa în care făceau primi pași pe scară și vedeau câinii și semințele, sus acolo, pe scara de acces, știți cum se întorceau?! Rachetă se întorceau...*



## Investiții în EDUCAȚIE

Rezultatele (constant) slabe obținute la examenele naționale la nivelul județului Giurgiuului sunt recadrate ca oportunitate de investiție în EDUCAȚIE

Idei de investiție pe această zonă:

- **Oferte educaționale alternative**, contra-cost, care să suplinească deficiențele din sistemul public
- **Programe educaționale vocaționale**/ meserii (ex. meșteri, tehnicieni) care să răspundă, pe de o parte profilului elevilor și, pe de altă parte, nevoii reale de pe piața locală a muncii
- O abordare care să mizeze pe **componenta practică** și mai puțin pe conținutul abstract



*Faptul că suntem în continuare - de atâția ani, pe ultimul loc la învățat...nu e clar că aici nu se știe [...] nu se știe cum să se învețe?! Ori și asta mi se pare o oportunitate pentru un furnizor de educație sau de învățătură; mi se pare o oportunitate să înveți copiii, elevii, cum să învețe efectiv...*



## Investiții în INFRASTRUCTURĂ sportivă & de agrement

Zona falezii & a portului la Dunăre rămâne elementul de referință și pentru investiții de infrastructură

Oportunități asociate:

- **Activități sportive de agrement** pentru toată familia
- **Activități și evenimente sportive de performanță** pentru sporturile de apă (e.g. campionate naționale, pregătire loturi sportive etc.)

Investiții în amenajarea de **piste de bicicletă**, luminate, care să ofere siguranță celor care le folosesc (copii & adulți)



*Giurgiu a avut la un moment dat un club care făcea caiac-canoe [...] dar nimeni nu se gândește, stai domnule, să încurajăm sportul pe apă -oraș cu tradiție, da? [...] nu se încurajează în niciun fel sportul pe apă; nu avem un bazin de înot în acest moment...o chestie unde să te duci și să zici: Domnule, mă duc să mă simt bine, mă duc la un bazin, înot...Pentru o pistă de atletism în Giurgiu a trebuit să așteptăm 8 ani...*



## Atitudine generală

În ciuda **nemulțumirii generalizate față** de situația socială, economică sau educațional-culturală a municipiului, reflectată în termeni categorici la nivel discursiv, se observă o oarecare **resemnare** și **pasivitate** în asumarea acestei poziții de auto-victimizare a "micului oraș de provincie".

Pe de o parte, blamează și se dezică de orașul "fără viitor", investind și încurajându-și copiii să nu se întoarcă în Giurgiu și **susținând că ar pleca din oraș**, dacă ar putea. Pe de altă parte, pare că se complac în situația actuală, având o deschidere mică la schimbare, și preferând confortul dat de familiaritate, de avantajele orașului mic și de proximitatea rețelei de suport (familie, prieteni).

”

*Cred că uneori ne mai și complacem în situație, suntem mai comozi după o anumită vârstă...*

*Știți cum e: Rău cu rău, dar mai rău fără rău!...*

*Am rămas pentru că una este să începi o construcție, cu ghilimelele de rigoare - relații, contacte, prieteni, iubiți, iubite, vecini, la construcția asta mă refer. În altă parte o iei într-un fel de la zero...*



## Direcții prioritare de dezvoltare

### Educație

- Educație vocațională/ meserii
- Programe educaționale private complementare
- Programe și conținut adaptat nevoilor pieței de muncă locale



### Turism

- Amenajarea falezii & activități de agrement pe apă (*referință: Ruse, Galați*)
- Parc de distracții (*referință: Comana*)
- Festival de muzică în aer liber (*referință: Neversea*)



### Infrastructură

- Port, faleză, canale pe Dunăre
- Infrastructură sportivă & de agrement (*pe apă & uscat*)
- Piste de bicicletă



## EDUCAȚIE

O adaptare la dinamica și oferta pieței de muncă locale, prin dezvoltarea de **programe educaționale vocaționale** (i.e. școli de meserii) ar duce la o inserție mai bună & mai rapidă pe piața locală de muncă, la diminuarea fenomenului de migrație ocupațională către alte orașe și, implicit, la creșterea nivelului de trai.

## INFRASTRUCTURĂ

Investițiile în dezvoltarea infrastructurii, în special pentru **reamenajarea portului, a zonei de faleză și a canalelor pe Dunăre**, ar contribui la dezvoltarea activităților piscicole, a serviciilor și turismului, valorificând potențialul zonei.

## TURISM

Datorită proximității față de București, dar și față de graniță, precum și a oportunităților de a primi vase de croazieră în port, orașul poate valorifica **potențialul turistic de port la Dunăre** fie prin **evenimente sau parcuri de distracție**, o **rețea de localuri** sau **activități de agrement** pe apă care să atragă turiștii de weekend sau turiștii aflați în tranzit.



Toate aceste componente interdependente de dezvoltare ar putea contribui la creșterea numărului de agenți economici, a gradului de ocupare și diversificării locurilor de muncă pe piața locală, diminuarea migrației ocupaționale, precum și la venituri semnificative pentru bugetul local.



*În urmă cu vreo 200-300 de ani, cetățile erau apărate cu sabia; acum **trebuie să le apărăm cu bani** - cu portofelul. Dacă îți cheltui banii în altă parte, de ce ai așteptări ca urmașii tăi să lucreze aici?*

“



UNIUNEA EUROPEANĂ



Titlul proiectului: **Mecanisme și proceduri administrative moderne în Primăria Giurgiu (MEPAM),**  
cod SIPOCA 564, cod MYSMIS 126535

Editorul materialului: Municipiul Giurgiu

Data publicării: octombrie 2019

Material gratuit

Proiect cofinanțat din Fondul Social European prin Programul Operațional Capacitate Administrativă 2014 - 2020

*N.B. Conținutul acestui material nu reprezintă în mod obligatoriu poziția oficială a Uniunii Europene sau a Guvernului României.*





# Domeniul: **SPORT, CULTURĂ, TURISM**



Servicii de consultanță pentru asistență de specialitate privind organizarea mecanismului de bugetare participativă și realizare SDD 2020-2027 pentru proiectul: **Mecanisme și proceduri administrative moderne în Primăria Giurgiu (MEPAM)**, cod SMIS 126535, cod SIPOCA 564

”

*Dacă stai de vorbă cu cineva care are puțină istorie sau puțină carte citită, va asocia cu Mihai Viteazul; dacă este un cetățean de o cultură mai modestă sau căruia îi place doar să călătorească, știind, așa cum spunea și colegul nostru, de Dunăre, se gândește: opresc vasele acolo la voi în port?!...că am ajuns și eu și, în afară de gunoaie, nu am găsit nimic...*

*Cel mai scurt drum către litoralul Ruse*



*Punct de trecere a frontierei către RUSE*

Dunăre



Mihai Viteazul



Câinii care latră în Gurgiu



Astra Giurgiu



... **GIURGIU**



**Infrastructură cultural-sportivă**

Baze sportive multifuncționale Tur biciclete

**Cultură de excepție**

Învățământ Muzeul județean

Agrement acvatic

**Port la Dunăre**

Tursim pe Dunăre Faleză

**Oraș cu istorie bogată**

Turism Cetatea lui Mircea

**Oraș liniștit**

*Oraș în care vrei să trăiești*  
**Oraș curat**

**Oraș turistic**

Varlaam Obiective turistice Comana Delta Neajlovului

Sporire număr agenți economici  
**Modernizare**

Locuri de muncă Bugetare corespunzătoare

*"Locul în care a pornit digitizarea turismului în România"*

**Poziție geo-strategică**

Podul Giurgiu Podul "Prieteniei" Bizetz



*Mi-ar plăcea ca Giurgiu să fie cunoscut pentru/ ca ....*





## Activități cultural-sportive (1)

Muzeul Județean Giurgiu:

- proiecte & **expoziții** (e.g. pictură, mașini de colecție)”

Spectacole de **teatru** puse în scenă la **Teatrul <Tudor Vianu>**, în centrul orașului:

- nu există o trupă locală, dar sunt găzduite periodic spectacole cu trupe invitate

Spectacole de **muzică**:

- ”muzică de factură **cultă**, mai răruț”
- muzică tradițională, **populară**
- muzică **de promenadă** - pe perioada stagiunii de vară, ținute în aer liber în centrul orașului, la **Ateneul <Alexandru Bălănescu>**



*[...] nu stăm tocmai rău la capitolul ăsta - bugetul ne omoară, că nu putem să permanentizăm și să facem o coerență în ce ne-am propus... Pe timp de vară avem o stagiune întreagă a concertelor de promenadă în aer liber - lucru care se întâmplă tot mai rar în orașe cu pretenții, nu ca Giurgiu. Și iată, dacă ar fi să luăm numai muzica, avem aproape toate genurile muzicale...*



## Activități cultural-sportive (2)

Oportunitatea de a participa la meciurile echipei Astra Giurgiu în competițiile naționale sau în compania unor echipe internaționale.

Siguranța și atmosfera de pe stadion oferă un cadru potrivit pentru prezența copiilor la meciuri.

Potențialul de valorificare turistică a acestor evenimente sportive este limitat de lipsa localurilor și a ofertelor de cazare, care îi determină pe "turiștii sportivi" să prefere Ruse sau București în detrimentul Giurgiului.



*Pot viziona un meci de fotbal de calibru național sau internațional, după caz, în liniște, în siguranță...*



## Astra Giurgiu: echipa (ne)locală

Deși performanța echipei a generat, implicit, vizibilitate pentru municipiu, există o atitudine relativ critică față de modul în care echipa s-a poziționat față de comunitate

- Faptul că echipa vine doar pentru susținerea meciurilor, desfășurându-și întreaga activitate de pregătire în afara localității, afectează relația cu membrii comunității locale

*”Ne place să fim și noi cumva băgați în seamă!...”*

- Absența și distanța față de comunitatea locală este privită și ca o limitare a potențialului economic și turistic pe care prezența constantă a echipei în oraș ar fi putut-o avea



*În momentul în care stai la o masă, tu, vedeta pe care te urmărește omul la televizor... o să vadă live, te vede în carne și oase, face o poză cu tine, vorbește, ești de-al locului... Balaci când mergea pe stradă în Craiova făcea miting, era de-al lor; oamenii ăștia nu sunt de-ai locului, pentru că nici nu se apropie de oamenii locului..*





## Activități recreative & de divertisment:

La nivel local, generația tânără resimte cel mai mult **lipsa unor spații recreative** și **de divertisment**:

- Centre comerciale & Cinematograf
- Oferta limitată de localuri pentru ieșirile cu prietenii
- Localuri în care să se desfășoare activități cultural-recreative\* (ex. muzică live, concerte etc.)

\* inițiativele de acet gen au fost modeste & ocazionale (ex. La Trattoria, la Grecu' - stand-up comedy)



*În București sunt fel de fel de restaurante de gen sau restaurante în incinta cărora se organizează diverse concerte live; în Giurgiu nu ai să vezi așa ceva [...] Nu este o paletă largă, adică nu găsești [...] nu-mi place aici, îmi place dincolo...*



## Activități în aer liber

Plimbările cu bicicleta în oraș sau spre port ridică două tipuri mari de probleme de siguranță

- lipsa infrastructurii (nu există piste de bicicletă)
- teama de a nu fi atacat de câinii comunitari

Grădina Aleii, care este una dintre primele grădini amenajate din țară, este totuși un parc destul de mic; la fel și locurile de joacă amenajate pentru copii în parcuri, care sunt mici și nemodernizate

*”Sunt, dar nu e ceva spectaculos ca într-un oraș mare, e ceva mai ca la țară...”*



*Cred că ar fi bine să le zicem înainte să-și ia și niște cizme, cam până pe aici (peste genunchi), să nu te atace un câțel, din greșeală...*



## Activități extrașcolare pentru copii (1)

Principalii furnizori de activități extra-școlare dedicate copiilor sunt: **Palatul Copiilor**, **Clubul Sportiv Școlar** & **Centrul Cultural**.

Cei mai mulți copii sunt **înscriși la 2-3 ateliere/** săptămână, însă, chiar și așa, există foarte mult timp liber pentru care aceștia nu au, ulterior, prea multe posibilități de activități culturale/divertiment.

**Infrastructura de pregătire** neadecvată este dublată de constrangerile legate de **infrastructura de cazare**, care nu permite organizarea de evenimente sau competiții naționale sau internaționale de o mai mare avengură.

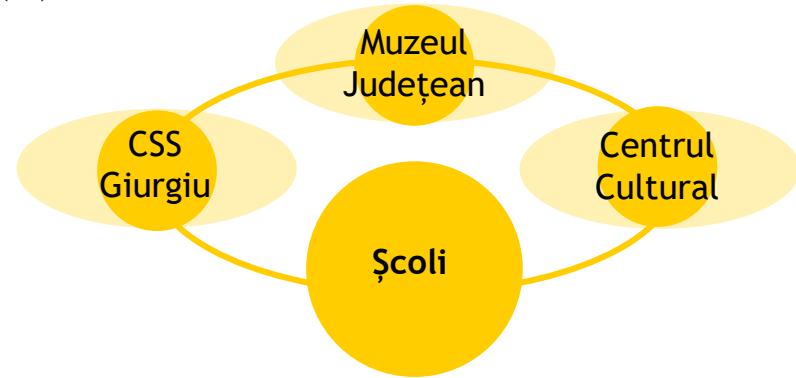


*Noi putem crea și realiza evenimente, cel puțin pe cultural-artistic, la care să mergem peste 100, la sute de participanți, să-i aducem zi de zi... Deja ne oprim la 100 pentru că nu avem unde să-i cazăm. În momentul în care faci un festival, cu ansamblu internațional, care să aducă peste 500 de participanți, spuneți-mi unde să-i ducem?*



## Activități extrașcolare pentru copii (2)

Deși se vorbește despre creșterea numărului de vizitatori ai Muzeului Județean sau de participarea constantă a tinerilor la evenimentele culturale organizate de Centrul Cultural *Ion Vinea*, acest număr se bazează, în mare parte, pe colaborarea cu școlile și participarea în cadrul organizat (și, deci, impus) a elevilor la aceste activități cultural-educative.



Școlile sunt principalii parteneri în jurul cărora gravitează și de care depind activitățile instituțiilor cultural-sportive din municipiu (*i.e. baza de selecție, public/ vizitatori, cazare etc.*)



## Activități extrașcolare pentru copii: Palatul Copiilor (1)

Oferta de activități:

- Domeniul **sportiv**: dans, aerobic, gimnastică, tenis de masă, handbal\*

\* *activitatea nu se desfășoară în spațiu propriu, ci în sala de sport a unei școli-gazdă*

- Domeniul **cultural-artistic**: muzică instrumentală, pictură, teatru & teatru de păpuși
- Domeniul **tehnic-științific**: matematică aplicată, chimie experimentală, ecologie, Sanitarii pricepuți
- Domeniul **umanist**: creație literară & cenaclu literar, studii europene



*Se înscriu, anual, mai mult de 1400. Asta nu înseamnă că ei și urmează cursurile acestea sau că le frecventează de fiecare dată. Având în vedere că e activitate de timp liber și ei vin dacă vor și când vor, să spunem la 800-900 de elevi care rămân înscriși.*



## Activități extrașcolare pentru copii: Palatul Copiilor (2)

**Infrastructura deficitară** înseamnă nu doar spații insuficiente și neadecvate, ci ridică și probleme serioase de **igienă și siguranță**

Problemele legate de infrastructură și lipsa dotărilor îi determină pe mulți **părinți să își retragă copiii de atelierele** desfășurate în astfel de condiții improprii.

**Bugetele** sunt solicitate **la nivelul execuției** de anul precedent, ceea ce generează, în mod implicit, o subestimare și o **presiune financiară constantă**.



*Aș putea să spun că e în pericol de a se prăbuși poate; peretele sau tavanul...plouă prin el, pereții sunt mucegăiți. Cheltuim o grămadă de bani în fiecare zi să acoperim, să vopsim gardul, să zic așa [...] Clădirea la noi este terminată, cum să zic, e deplorabilă [...] Sunt mulți părinți care vin acolo și când văd zic: Nu-l mai trimit! Nu te mai las aici, că ai să te îmbolnăvești...*

*Totul se învârte în jurul banului și, atâta timp cât  
political nu are nici o treabă cu cultura și cu  
învățământul, suntem niște mohicani ...*

“



## Activități extrașcolare pentru copii: Clubul Sportiv Școlar (1)

Secțiile sportive: fotbal, atletism, baschet

**Interesul și implicarea copiilor** în activități sportive a cunoscut un **declin semnificativ** în ultimele 2 decenii, aspect reflectat nu doar la nivelul bazei din ce în ce mai mici de selecție ci, în mod implicit, și în reducerea numărului de posturi didactice și restucturarea activității CSS (i.e. au dispărut 20 de posturi)

**Nu există o relație de sprijin** și colaborare cu Clubul profesionist de fotbal **Astra Giurgiu**, de la care se așteaptă o mai mare implicare în sportul local și în viața comunității giurgiuvene.



*Primul an când am intrat în învățământ și am fost trimis către școli să adun niște copii, să-i selecționăm, am umplut un sector de la stadionul Marin Anastasovici - doar trecând prin școală și spunându-le: <Ne întâlnim sâmbătă la ora x!>. Aproximativ 250-300 de copii au venit; iar acum am fost și am făcut același lucru: au venit 2 și a doua zi nu a mai venit niciunul...*





## Activități extrașcolare pentru copii: Clubul Sportiv Școlar (2)

În timp ce antrenamentele de înot se realizează în bazine foarte mici, nepotrivite pentru pregătirea sportivilor (ex. 23/25 m), **noul bazinul de înot** în care s-a investit în ultimii ani este **încă neutilizat**, devenind o sursă de frustrare pentru localnici.

**Stadionul și dotările CSS** sunt foarte **departe de nevoile sportului de performanță** și de condițiile de pregătire moderne, ceea ce scade și mai mult interesul și atractivitatea lor, atât în rândul copiilor, cât și al părinților.



*Lumea zboară în cosmos astăzi; noi ne plimbăm cu cerul- pe bune, deci la nivelul ăsta... ar trebui toată infrastructura să fie făcută conform cerințelor din anul acesta, dotările necesare, tot ce înseamnă logistică.*



## Activități extrașcolare pentru copii: Clubul Sportiv Școlar (3)

Problemele cu infrastructura sportivă deficitară sunt dublate de dificultatea copiilor din zonele limitrofe de a participa la programele de pregătire:

- lipsa unor **cămine** sau soluții de **transport**
- lipsa infrastructurii sportive & a oportunităților de pregătire sportivă din **mediul rural**, care limitează accesul lor la sportul de performanță și îngustează baza de selecție pentru CSS
- efortul din ce în ce mai mic pe care atât copiii, cât și părinții sunt dispuși să îl facă pentru a practica un sport



*Noi ne zbatem de ani de zile și nu reușim să terminăm un cămin, tocmai în vederea înființării unor spații de cazare, pentru că un copil din afară, chiar dacă are talent, nu are speranță acolo...*

*Să vii și să pleci ușor, accesibil; nu să faci 3/4 de oră cu copilul când plouă afară, că nu mai vin cum veneam pe vremuri - că așa era societatea, luam bicicleta și mă duceam.*



## Suportul agenților economici: sponsorizări & parteneriate (1)

Implicarea și sprijinul agenților economici locali sunt **nesemnificative & ocazionale**, și apar mai degrabă în situațiile în care aceștia sunt direct interesați de condițiile în care copiii/ rudele lor își desfășoară activitatea.

De cele mai multe ori, implicarea agenților economici este condiționată de existența unor **relații personale** între reprezentanții instituției solicitante și cei ai agenților economici.

Sprijinul financiar se realizează mai degrabă sub forma unor donații materiale (ex. materiale de construcție), asigurarea transportului pentru anumite evenimente, sau sume modice (ex. 50-100 lei).



*Se implică doar dacă are un copil la unele dintre cercuri; se implică și face o donație...*

*Dacă nu ai o relație de vreun anumit fel: de la părinte de copil sau vreo relație politică sau vreo relație nu știu de mai care... pentru că așa stau lucrurile...*



## Suportul agenților economici: sponsorizări & parteneriate (2)

Dificultăți și constrângeri în obținerea suportului agenților economici locali:

- numărul mic și puterea financiară modestă a agenților economici locali
- legea sponsorizării, care nu oferă facilități și nu stimulează implicarea agenților economici în susținerea activităților cultural-sportive
- lipsa oportunităților de promovare media a agenților economici care fac sponsorizări/ donații pentru sprijinirea instituțiilor și/sau activităților cultural-sportive

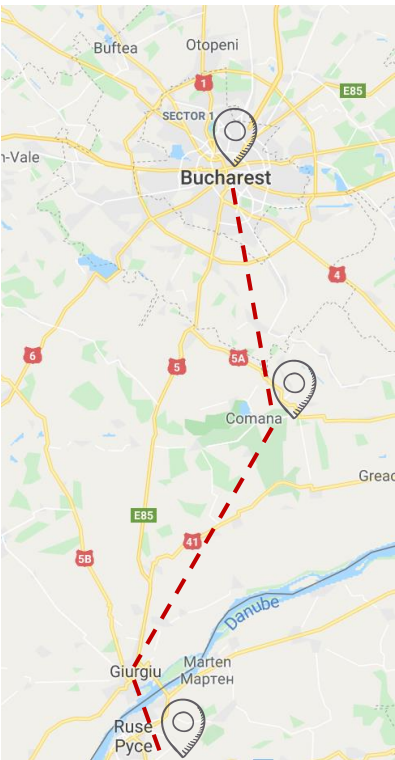


*Chiar și așa, ăștia puțini agenți economici s-ar implica sărmanii, ar da din puținul lor [...] însă o mare problemă pe care eu o ridic de ani de zile este legea sponsorizării, care este făcută îngrozitor, este în detrimentul oricărei inițiative...*

*În momentul în care exista presă [...] oamenii care erau cu firme chiar sprijineau foarte multe acțiuni și activități...*



## Giurgiu: axa București - Comana - Ruse



### București

- Localnicii preferă activitățile și **oferta** marilor instituții de cultură din București
- **Localurile, centrele comerciale** & de divertisment atrag tinerii către capitală



### Comana

- **Parcul de aventuri** este privit ca exemplu de bună practică



### Ruse

- **Ofertă gastronomică** mai diversificată și mai accesibilă a localurilor din zona portului
- **Faleză amenajată** & zonă de promenadă
- **Parc** mai generos



*Cu niște ani în urmă aveam o mare bucurie și plăcere să montez prima operă la noi în Giurgiu și cineva, un nume foarte cunoscut, m-a adus cu picioarele pe pământ și mi-a spus:  
- Ce vrei să faci dumneata ...Traviata la Giurgiu? Mă duc 40 de minute și o văd la operă...*



## Promovarea turistică

Centrul turistic local se confruntă cu mai multe tipuri de dificultăți:

- Lipsa de informații actualizate de la instituțiile locale
- Majoritatea turiștilor sunt, de fapt, vizitatori, aflați în trecere prin Giurgiu
- Obiectivele turistice istorice nu au fost întreținute și nu pot fi promovate
- Proximitatea față de Ruse, Comana sau București, destinații turistice mai atractive
- Lipsa de materiale promoționale turistice (ex. suveniruri) pentru turiști/ vizitatori



*Eu, ca și informator, pot să predau informațiile care îmi sunt oferite; nu am cum să mă duc din ușă în ușă să bat. Fotbalul, Clubul Sportiv Astra, și teatrul Vianu sunt singurii colaboratori care ne oferă informațiile actualizate. Din păcate, eu trebuie să sun la bibliotecă, trebuie să sun la muzeu, și la Ion Vinea, care nu au site-uri actualizate...*



## Potențial turistic

### Repere istorice

- Cetatea lui Mircea cel Bătrân
- Podul Bizetz, primul pod construit în curbă din Europa
- Prima linie de cale ferată & gara

### Ieșirea la Dunăre

- Podul & faleză Dunării
- Canalul la Dunăre (activități de agrement & sporturi nautice)
- Plajă și zone naturale sălbatice



Lipsa de investiții și infrastructura precară au condus la situația în care obiectivele turistice istorice și zona portului să fie mai degrabă evitate, decât valorificate turistic.

*Dacă la noi vine un turist, nouă ne e rușine să-l trimitem la cetate!...*

### Împrejurimi:

- Baza hipică de la Varlaam
- Micro-delta
- Parcul de aventură de la Comana
- Proximitatea față de București & Ruse



## Schimbări...

Dincolo de potențialul nevalorificat și situația îngrijorătoare a obiectivelor turistice, Giurgiu a pierdut instituții și spații culturale importante:

- **Filarmonica**

*A dispărut Filarmonica - un lucru impardonabil; e ușor să dărâmi așa ceva și greu să mai pui la loc vreodată o astfel de structură!*

- **Teatrul de vară** & trupa locală de actori

*Acum cresc copaci în sala de spectacole, este terminată...*



Majoritatea clădirilor vechi (i.e. instituții culturale, sportive & școlare) nu mai corespund în prezent cerințelor ISU



Spuneți <Ce oportunități sunt>?

Păi, gândiți-vă în felul următor:

**când nu-i nimic, orice e o oportunitate!**

“



## Oportunități de dezvoltare

### Portul la Dunăre

- Port pentru ambarcațiuni mici
- Dezvoltarea infrastructurii pentru sporturi nautice
- Amenajarea falezii & a zonei de promenadă



Valorificarea portului la Dunăre și a canalului **pentru activități sportive și de agrement** este privită drept o sursă de dezvoltare durabilă ce ar putea:

- atrage mai mulți turiști
- convinge giurgiuvenii să rămână și să își petreacă timpul liber în oraș & împrejurimi
- genera oportunități de organizare de evenimente și competiții sportive (ex. pregătirea lotului național de caiac-canoe)
- atrage proprietarii de ambracațiuni ușoare

*Este strigător la cer că noi avem atâta luciul de apă și nu amenajăm tot spațiul ăsta pentru ca aici să vină să închirieze și să fie musafiri [...] ar trebui să avem cel puțin 4-5 luni toți bancherii Bucureștiului pe aici.*

Toate acestea ar dinamiza astfel economia locală, prin fluxul de bani cheltuiți, dezvoltarea rețelei de servicii aferente (în special pe zona de HoReCa) și promovarea obiectivelor turistice locale.



## Oportunități de dezvoltare

### Educație

- Restructurarea rețelei de școli & dezvoltarea unor campusuri școlare
- Servicii de after-school cu ofertă diversificată de activități cultural-sportive



Investirea în educație poate juca un rol semnificativ în **formarea și deschiderea culturală** a noilor generații, stimulând astfel interesul și implicarea copiilor și a viitorilor adulți în activități & evenimente cultural-sportive diverse.

*Să facă 2-3 campusuri, unul la nord, unul la vest, unul mai la sud sau mai la est, cum or găsi un teren; campusul și cu un teren de sport, săli de spectacole ș.a.m.d. unde să stea copiii acolo. Și un after-school să-l facă tot acolo și să investească în chestia asta, pentru că neavând educația pusă la punct, degeaba vorbim aicea... Pentru că aici e vorba de educația culturală; giurgiuvenii nu se duc, știu eu, la cursuri la hipism pentru că nu știu, nu-i interesează, nu se duc la teatru, la fel, nu-i interesează...*



## Oportunități de dezvoltare

### Promovare turistică

- Îmbunătățirea comunicării & colaborării dintre instituții
- Sistem digitalizat de promovare și semnalizare turistică



Dincolo de probleme majore legate de starea obiectivelor turistice și infrastructura deficitară din zona portului, investițiile acestea pot fi dublate și de dezvoltarea unui sistem eficient și coerent de promovare:

- Colaborarea dintre centrele & operatorii turistici și instituțiile cultural-sportive & actualizarea constantă a conținutului online
- Dezvoltarea de trasee turistice și oferte de transport aferente
- Organizarea de evenimente sau competiții sportive care să atragă turiști (ex. festivaluri, concursuri sportive)
- Valorificarea turiștilor aflați în tranzit (ex. Turul ciclist - *EuroVelo routes*, turiștii aflați în tranzit spre litoralul bulgăresc, grecesc, turcesc)
- Vizibilitate mai mare pe platformele și traseele turistice naționale/ internaționale

Reabilitarea  
Palatului Copiilor

Pistă de biciclete

Portul Giurgiu

Crearea unor  
spații de  
promovare a  
activităților  
educaționale

Sisteme  
electronice de  
prezentare a  
evenimentelor &  
mijloacelor de  
transport

Modernizarea  
Muzeului  
Județean

Amenajare  
complex muzeal  
modern, cetate,  
parc & traseu  
pietonal istoric

Faleză

Cale ferata  
Giurgiu-  
București

Panouri  
electronice

Bazin înot

Complex sportiv  
Steaua Dunării

Bază de  
agrement  
nautică

Identificarea &  
implicarea  
specialiștilor din  
toate domeniile

Sprijinirea ONG-  
urilor care se  
implică în  
promovarea  
turismului

Dezvoltarea de  
parteneriate



***Priorități de investiții & dezvoltare***

*Cultura și oferta culturală, ca și sportul, se învâрте în jurul materialului; atâta timp cât bani nu există, suntem Cenușăreasa societății sau nici măcar Cenușăreasă, asta e ce vorbim aici...căutări...*

“



**Titlul proiectului: Mecanisme și proceduri administrative moderne în Primăria Giurgiu (MEPAM),  
cod SIPOCA 564, cod MYSMIS 126535**

**Editorul materialului: Municipiul Giurgiu**

**Data publicării: octombrie 2019**

**Material gratuit**

**Proiect cofinanțat din Fondul Social European prin Programul Operațional Capacitate Administrativă 2014 - 2020**

***N.B. Conținutul acestui material nu reprezintă în mod obligatoriu poziția oficială a Uniunii Europene sau a Guvernului României.***





# Domeniul: **DEZVOLTARE SOCIALĂ**



Servicii de consultanță pentru asistență de specialitate privind organizarea mecanismului de bugetare participativă și realizare SDD 2020-2027 pentru proiectul: **Mecanisme și proceduri administrative moderne în Primăria Giurgiu** (MEPAM), cod SMIS 126535, cod SIPOCA 564



”

**Mentalitatea provincială este că tinerii trebuie să rămână la anumite norme, specifice comunicării tradiționale, fără prea mult acces la noutățile tehnologice; și din acest punct de vedere pot să apară și conflicte și pot să apară și bariere în dezvoltare!...**

Vamă



Dunăre

Podul  
peste  
Dunăre

Pește

Câinii  
care latră  
în GiurgiuGara  
GiurgiuOraș  
provincial

Este o **frână în dezvoltarea** noastră faptul că se mențin niște concepții provinciale, lucrurile se desfășoară mai **lent**...





## Comunitatea locală și spiritul civic

Urmând oarecum o tendință generală a societății actuale, se constată și la nivel local o **lipsă de implicare** în viața socială a cetățeanului obișnuit și o restrângere din ce în ce mai mare a sferei de relații și interacțiuni sociale.

Ca urmare, sprijinul vine doar în situațiile și de la persoanele foarte apropiate, inclusiv relația cu vecinii fiind una relativ distantă. Toate aceste aspecte se reflectă astfel **într-o comunitate locală mai degrabă atomizată** decât unită.



*Există această tendință a societății în care individul se izolează în lumea lui mai mult sau mai puțin reală și trăiește acolo cu filmele lui, cu telenovelele lui, cu diferite lucruri...și atunci nu mai interacționează; și aceasta este o problemă a societății în general!...*

*Acum nici nu te mai saluți cu vecinii!...*



## Comunitatea locală și spiritul civic

Spiritul civic și mobilizarea comună pentru rezolvarea unor probleme sunt activate doar în situații extreme, însă pe un mecanism reactiv, *post-factum*.

Un exemplu în acest caz, care surprinde și o problemă majoră a comunității, este contextul șocant al accidentului mortal din zona Rudari, unde infrastructura deficitară ridică mari probleme de siguranță pentru pietoni.

Cu toate acestea reacțiile de protest și mobilizare au un puternic fond emoțional, de exprimare a revoltei, care nu se concretizează însă într-un demers de lungă durată, continuat până la finalizarea sau implementarea unor măsuri corective.



*Dar atunci când este ceva ce arde, ceva ce doare...de exemplu, la noi e o mare problemă cu tirurile și, efectiv, au crăpat casele -jumătate din casele noastre sunt crăpate. E clar că ai o problemă. Atunci când o persoană moare pentru că nu este trotuar, moare într-un accident de mașină, atunci ai o problemă! Atunci când copiii nu pot să meargă la școală sau la grădiniță decât pe șosea...*



## Voluntariat & activitatea ONG-urilor

Implicarea localnicilor în acțiuni de voluntariat, în lipsa unui beneficiu personal, este minimală, și, ca urmare, se realizează, de obicei, cu spijinul unui ONG și prin **medierea și constrângerea venită din partea școlilor**, care mobilizează tinerii să participe la astfel de activități.

Deși numărul de **ONG**-uri, la nivelul județului este de cca. 250, foarte **puține** dintre ele sunt **cu adevărat active**, vizibile și implicate în viața comunității.

Un exemplu de **bune practici** și de campanii care au reușit să mobilizeze atât persoane fizice, cât și agenți economici au fost acțiunile: **Donează un ghiozdan** (cca. 350 beneficiari) & **Scrisoare către Moș Crăciun**, care i-au implicat direct pe susținători.



*Faceți parteneriat cu o asociație, să zicem așa, și cu școlile, și atunci școlile iau cu jupca pe copiii...*

*Toată lumea se așteaptă la ceva în schimb [...] Te ajut, ce-mi dai?*

*Am avut și situația în care au vrut să dea bani [...] Dar nu, frate, trebuie ghiozdan, du-te tu, să vezi cum e să cumperi un ghiozdan, să dai tu banii, și apoi eu îți trimit poza cu bucuria lui, cu ghiozdanul pe care l-ai trimis tu.*



## Zone urbane marginalizate

Zonele definite drept ”**zone urbane marginalizate**”, conform clasificării Băncii Mondiale: **Rudari**, **Cărămidari** & **Istru**.

Aspecte problematice majore:

- Nivel crescut de **sărăcie** & **șomaj**
- Nivel scăzut de **educație**
- Infrastructură deficitară: **drumuri neasfaltate**, probleme de **acces la utilitățile de bază**
- Condiții de **locuire neadecvate** (ex. *lipsă toalete*)

Din păcate, aceste probleme acutizate în zonele marginalizate, se reflectă asupra întregii comunități, care se confruntă, în mare parte, cu aceleași probleme, chiar dacă la un nivel mai moderat.



*Există stradă neasfaltată, de pământ, unde, evident, sunt probleme; există multe persoane care nu au loc de muncă; există multe persoane de etnie rromă; există, în sfârșit, gradul de educație foarte discutabil, copiii nu merg la școală, la grădiniță...*



## Principale grupuri vulnerabile

COPIII

de etnie romă

cu părinți plecați din țară

din familii monoparentale

fără studii

nivel redus de educație

proaspăt absolvenți: 16-24 ani

ȘOMERI



BĂTRÂNII

singuri

cu probleme de sănătate

singuri



## Educație: abandonul școlar

O mare problemă la nivel local, în special în "zonele urbane marginalizate" sau în rândul grupurilor sociale vulnerabile este **ABANDONUL ȘCOLAR**

### Principalele cauze:

- **Sărăcia** și constrângerile financiare
- Lipsa sau **nivelul scăzut de educație al părinților**, care tind să perpetueze acest model
- Creșterea numărului de copii ai căror **părinți** sunt **plecați la muncă în străinătate**, fiind astfel puțin sau deloc implicați în procesul educațional, care revine în cele mai multe cazuri bunicii\*

*\* bunicii sunt fie puțin implicați și ei, fie apar limitări legate de nivelul lor scăzut de educație, constrângeri financiare sau analfabetismul tehnologic și digital al acestei generații*



*Lipsa de educație a părinților - ei nu consideră că este importantă educația. Mai există și lucruri legate de sărăcie: sunt copiii săraci, care nu-și permit să meargă, pentru că nu au mâncare, pentru că învățământul românesc nu prea e gratuit...*



## Accesul la educație

Sistemul de învățământ public, în care se încurajează achiziționarea de materiale suplimentare de lucru, de uniforme sau participari contra-cost la diferite activități cultural-educaționale, pune presiune și mai mare pe copiii din categorii vulnerabile social, care nu pot face față financiar acestei situații și, de foarte multe ori, abandonează studiile.

Există percepția că parte dintre profesori pun presiune financiară și mai mare pe aceste grupuri vulnerabile în mod direct sau indirect (ex. materiale, cadouri, meditații etc.). Mai mult, din cauza interesului financiar pentru a atrage copiii la meditații contra-cost, ei susțin și se implică foarte puțin în dezvoltarea programelor publice de școală-după-școală/ after-school.



*Dacă nu are bani să dea, nu mai vine la școală, pentru că îi este rușine...*

*Am avut copii care au luat adidașii tatălui să se ducă la ora de sport, că, altfel, îl lăsa repetent.*





## Educație: situația copiilor de etnie rromă

Deși problema abandonului școlar în rândul copiilor rromi este una importantă, ea este asociată, la fel ca în situația tuturor celorlalți copii din categorii sociale vulnerabile, mai degrabă cu sărăcia, nivelul scăzut de educație și implicare al părinților. Mai mult, procentul cetățenilor de etnie rromă pare să fie unul mai degrabă mic la nivelul întregii comunități giurgiuvene.

În sprijinul acestei categorii vulnerabile vine **centrul de zi al DSAPC, Luceafărul**, unde copiii beneficiază de activități de tip **after-school** și de o **masă de prânz**. Acest tip de cadru și acțiuni de spijin, dublate de campanii/ proiecte punctuale derulate de ONG-uri, sunt bine primite în comunitate și îi țin mai mult înrolați în sistemul de educație.



*Probleme specifice ei nu au (copiii de etnie rromă); problemele sunt generale, deci se reflectă și partea de rromi...*



## Situația persoanelor vârstnice/ seniorilor

Situația acestui grup social vulnerabil este cu atât mai importantă și mai îngrijorătoare cu cât Giurgiu se confruntă cu un fenomen accentuat de îmbătrânire a populației ca urmare a migrației tinerilor către alte orașe sau către străinătate.

Cercul vicios de probleme cu care se confruntă seniorii:

- Singurătatea / (auto)izolarea
- Accesul la servicii de sănătate & medicamente
- Stigmatizarea & lipsa de respect cu care sunt tratați (i.e. în special în interacțiunile cu serviciile publice la care apelează)
- Lipsa unui cadru & unor soluții eficiente și accesibile de îngrijire
- Sărăcia

”

*S-au resemnat pentru că au simțit ușor, ușor că sunt marginalizați și atunci, ca un melc, se retrage în căsuța lui...*



## Situația persoanelor vârstnice/ seniorilor

Există un deficit pe zona de instituții și servicii de îngrijire a bătrânilor:

Căminul de bătrâni **public:**

- **condiții și dotări deficitare** & **personal insuficient și "neprietenos"**

Căminul de bătrâni **privat din zonă:**

- **Efort financiar mare, nejustificat** pentru calitatea scăzută a serviciilor și a condițiilor oferite

Îngrijirea **la domiciliu:**

- **Deficit mare de resursă umană calificată**
- Grad ridicat de **neîncredere** în rândul bătrânilor, care **se tem**, ca și în cazul altor activități la care sunt invitați să participe, **să nu fie "păcăliți"**

”

*Preferă să stea pe stradă decât la un cămin de bătrâni. De ce?! Pentru că se duce și se poartă urât cu el...*

*Din păcate, vai de sufletul lor!...Nu există nici respect în căminul de bătrâni, da, e doar profitul. <Hai, câte zerouri scoatem de pe urma acelui bătrân?!...> [...] Nu e ce credem noi din afară... Afară e vopsit gardul și-năuntru... leopardul*



## Asistență & ajutor social

Deși se confruntă cu dificultăți financiare, multe dintre persoanele asistate social **refuză locurile de muncă** oferite, considerând că salariul minim pe economie este mult prea mic, și preferând să depindă de ajutoarele sociale și, eventual, să **lucreze, ocazional, la negru**.

Mare parte dintre aceste persoane au un **nivel scăzut de educație** și/ sau pregătire profesională, și, implicit, afectează condițiile și accesul la educație al copiilor lor. În acest sens, programele de **consiliere profesională** și **familială** sunt privite ca măsuri complementare ajutoarelor sociale materiale.



*Îi educăm în același timp și încercăm să facem consilierea asta, să-i învățăm să plece pentru măcar aia 1.300 lei, nu zic 1.200, să lucreze ceva care să aducă un bănuț acolo, și să nu mai stea cu mâna întinsă sau să bată pe la ușa instituțiilor să zică vreau...Păi ce vrei, ți-am dat deja ajutorul social, ți-am dat deja ajutorul de căldură [...] În momentul în care ei sunt trimiși, refuză locul de muncă...*



## Dinamica pieței de muncă

Există o **discrepanță** mare între oferta de muncă locală, **pregătirea** și **așteptările salariale** ale tinerei generații:

- Pe de o parte, mulți tineri urmează o **facultate** și caută locuri de muncă adecvate pregătirii lor și remunerate pe măsură. Ca urmare, apare un fenomen de **migrație a forței de muncă**, facilitat și de proximitatea față de București
- Pe de altă parte, chiar și tinerii cu studii medii sau fără studii sunt foarte rar dispuși să se angajeze pe salariul minim pe economie, având **așteptări salariale nerealiste** (ex. peste 3000 lei)



*Avem un handicap, să-l numim așa, cu ghilimelele de rigoare. Sunt locuri de muncă, subliniez, sunt locuri de muncă, dar nu sunt <de nasul nostru>, iertați-mi expresia [...] Pentru că tânărul de acum, care pleacă de pe băncile liceului, să spun așa, el vrea direct 3.000 de lei -cel puțin !...*



## Sistemul medical și serviciile de sănătate

Principalele **probleme** identificate la nivel local pe zona de servicii și infrastructură de sănătate:

- **Deficit de personal calificat** & lipsa accesului/limitările de acces pe anumite specializări medicale (ex. oftalmologie)
- **Timp mare de așteptare** cauzat de suprasolicitarea medicilor din sistemul public
- **Infrastructura** și **dotările modeste** & lipsa de medicamente în spital

*Eu sunt diabetică, insulino-dependentă; ultima dată când am fost în Giurgiu, trebuie să merg la un control și să primesc doza de insulină, am stat ultima dată de la 9 dimineața la 19:00 seara. Eu a trebuit să-mi iau zi liberă ca să pot să fac acest control...*



*Și Giurgiu intră, din păcate, în orașul, hai să-i zic, marginalizat în privința serviciului medical... De ce? Și dacă o luam așa, în primul rând: dotare, dar, dacă avem dotare, nu avem oameni și tot așa...*



## Sistemul medical și serviciile de sănătate

Proximitatea față de București este privită drept un mare avantaj din această perspectivă:

- Accesul rapid la rețeaua de servicii medicale și oferta diversificată din București (*i.e. public-privat, toate specializările, număr mare de medici specialiști etc.*)
- Medicii din București care vin în Giurgiu pentru a oferi și a acoperi/ compensa pentru specializările lipsă din spitalul de stat



*Totuși, a fost un avantaj apropierea (de București) ca și sănătate... pentru spital, pentru tratamente; chiar, din punctul ăsta de vedere, suntem norocoși...*



## Violența domestică

Violența domestică, în special în rândul etniei rrom, este privită ca parte din **modelul cultural** perpetuat și acceptat în comunitate.

Cu toate acestea, incidența fenomenului de violență domestică este corelată și cu limitările, diferențele sau tensiunilor generate de **aspectele financiare**.



*Din păcate vorbesc chiar la rromi, pentru că acolo este cea mai mare violență domestică. Chiar dacă o bate -asta e, se reîntoarce, nu trebuie să zică absolut nimica, și, uite așa, te învârti într-un cerc vicios...*

*Nu zic că în cadrul și în rândul românilor... niciăștia ai noștri nu sunt sfinți; și aici există situații de genul ăsta. Din păcate, violența domestică, aicea nu mai are nici o treabă cu educația; pleacă de la partea financiară...*



Sănătate/ servicii  
medicale

Medicină  
centrată pe  
pacient

Planificare  
familială &  
consiliere

Educație

Reducerea  
abandonului  
școlar

Educația copiilor,  
în școli, privind:  
✓ Igiena  
✓ Respectul  
✓ Comportamentul  
în societate

Educație  
parentală

Creare de locuri  
de muncă

Dezvoltare  
socială &  
extinderea  
serviciilor sociale

Îngrijire &  
programe  
comunitare  
pentru bătrâni

Programe de  
îngrijire a  
bătrânilor la  
domiciliu

Îmbunătățirea  
condițiilor de  
locuire

Infrastructură



***Priorități de investiții & dezvoltare***



## Direcții prioritare de dezvoltare

### Educație

*Să existe un after-school, un loc unde copiii să poată să mănânce ceva, să poată fi sprijiniți în realizarea temelor, eventual să mai explice anumite lucruri pe care ei nu le-au înțeles.*

- Servicii after-school
- Asistare & ajutor în înțelegerea materiei școlare
- Creșterea implicării profesorilor & părinților în procesul educațional



### Servicii sociale pentru vârstnici

*Pe bătrâni, dacă vrem să-i facem să se simtă utili și să nu se mai simtă marginalizați, i-aș lua la căsuțele de copii ca să le dăm activități.*

- Implicare lor în activități sociale (ex. centre pentru copii)
- Organizare activități & grupuri de sprijin
- Servicii de îngrijire la domiciliu

*Deja, în 30 de ani, s-au întărit atât de mult niște comportamente, încât **cu greu le mai putem schimba**, să știți!...  
Noi, de fapt, **transferam niște mentalități către copiii noștri.***

“



Titlul proiectului: **Mecanisme și proceduri administrative moderne în Primăria Giurgiu (MEPAM),**  
cod SIPOCA 564, cod MYSMIS 126535

Editorul materialului: Municipiul Giurgiu

Data publicării: octombrie 2019

Material gratuit

Proiect cofinanțat din Fondul Social European prin Programul Operațional Capacitate Administrativă 2014 - 2020

*N.B. Conținutul acestui material nu reprezintă în mod obligatoriu poziția oficială a Uniunii Europene sau a Guvernului României.*





# Domeniul: **INFRASTRUCTURĂ** **URBANISM & MEDIU**



Servicii de consultanță pentru asistență de specialitate privind organizarea mecanismului de bugetare participativă și realizare SDD 2020-2027 pentru proiectul: ***Mecanisme și proceduri administrative moderne în Primăria Giurgiu (MEPAM)***, cod SMIS 126535, cod SIPOCA 564

”

*Haideți să spunem  
adevărul, și anume  
că acest oraș este  
un oraș de  
navetiști. Atât a  
rămas din  
Giurgiu!...*

Proximitate  
BUCUREȘTI



Legătură cu  
RUSE

Dunăre

Portul



Podul  
peste Dunăre

Turnul  
cu ceas



Astra  
Giurgiu



Câinii





## Utilități

Deși recunosc că lucrurile s-au îmbunătățit în ceea ce privește accesul la utilități, locuitorii încă se mai confruntă cu **limitări majore** când vine vorba de utilitățile de bază:

- **apa caldă** este condiționată de investițiile în boilere sau centrale termice individuale
- problemele cu **încălzirea** și **canalizarea** încă sunt prezente în multe zone ale orașului



*De căldura de la CET ar fi bine să nu depindeți, sunt acum câteva blocuri racordate și altele care nu sunt racordate, deci, eu zic că în Giurgiu, oriunde v-ați muta, este aceeași situație peste tot...*



## Dezvoltare urbană și dinamica sectorului de construcții

Odată intrată în regim intravilan, zona de NV și NE a orașului a devenit foarte dinamică. Cu toate acestea, există un mare decalaj între ritmul noilor construcții și lipsa infrastructurii de drumuri și utilități necesare.

*Nu este apă, nu gaze probabil, electricitate - este o zonă virgină.*

Nu se poate vorbi însă despre un proiect de dezvoltare imobiliară sau despre prezența unor investitori imobiliari în zonă, ci despre construcții private care nu au urmat niciun plan/ repere de dezvoltare urbană/ arhitecturală.



*Între timp, casele s-au construit cu o viteză destul de mare; acum venim din urmă și cu infrastructura, apa, canalizare, gaze și urmează și asfaltul.*

*S-a construit haotic, nu a fost un plan. Aici nu o să găsiți, ca în București, cartiere noi care se dezvoltă, dezvoltatori imobiliari s.a.m.d. [...] Fiecare cum a putut- cu credit, cu banii pe care i-a avut, a cumpărat un teren și a făcut o casă.*





## Infrastructura rutieră (1)

Fiind văzut mai degrabă ca oraș de tranzit sau oraș de navetiști, mulți dintre localnici muncind sau petrecându-și timpul liber în București sau Ruse, infrastructura rutieră joacă un rol crucial pentru întreaga comunitate.

Sursele principale de probleme la nivel rutier sunt generate de:

- Podul aflat în lucru de foarte mult timp
- Timpul de așteptare la vamă
- Străzile neasfaltate



*Giurgiu este un oraș de navetiști sau e un oraș de tranzit, sau un oraș în care lumea, fiind aproape de București sau Ruse, călătorește foarte mult zilnic sau destul de des.*



## Infrastructura rutieră (2)

**Zona de case** din centrul vechi al orașului poate fi considerată **mai liniștită** comparativ cu zonele de blocuri, unde densitatea populației este mai mare și mai pot apărea, în mod punctual, perioade cu trafic mai intens (*ex. dimineața până își încep școlile programul sau în perioada sărbătorilor*).

Cu toate acestea, dată fiind **dimensiunea redusă a orașului** (*i.e. poate fi traversat în cca. 10 min*) și faptul că este **dispus de-a lungul unei străzi principale**, problemele legate de ambuteiaje sau dificultățile în trafic nu sunt nici de mare anvergură, nici frecvente.

”

*Traficul începe pe strada Negru Vodă, dar este agitație cât e cu școala; după ora 8:15 traficul nu mai este intens. Acest lucru este valabil și pe perioada vacanțelor.*



## Infrastructura sportivă și de agrement (1)

Elementul central la nivelul infrastructurii sportive îl reprezintă **noul stadion**, care are la bază investițiile Federației și succesul echipei Astra Giurgiu.

Cu toate acestea, pentru **sportul de masă** și pentru sportul de performanță la nivel de juniori, **infrastructura sportivă este deficitară**, limitând posibilitățile și calitatea pregătirii sportive.

Cele mai **mari nemulțumiri** sunt legate de efectul de *Fata Morgana* asociat cu punerea în utilizare a **bazinului de înot** și a bazei sportive asociate, care nu au fost încă inaugurate (i.e. *investiție realizată de CNI*). Extrapolând această situație, proiectul de reabilitare a vechiului stadion și investițiile în dezvoltare a unor noi baze sportive sunt astfel privite și ele cu neîncredere.



*Sunt atâția ani de zile de când s-au început lucrările!... Cred că nu mai trebuie făcut mare lucru la acel bazin, dar problema este că îl ținem degeaba.*



## Infrastructura sportivă și de agrement (2)

Nu există zone amenajate pentru mersul cu bicicleta sau role, însă, artificii care vine să compenseze pentru acest lucru este închiderea temporară, pe perioada weekend-ului, a străzii Mircea cel Bătrân pentru a permite desfășurarea acestor activități.

Situația este privită mai degrabă ca o soluție de compromis, temporară, care ar trebui dublată de un demers de amenajare a unui parc\*, care să includă infrastructura necesară acestui tip de activități.

*\* zona Steaua Dunării este văzută ca având potențial de amenajare a unui parc generos*



*O idee mult mai bună ar fi să avem un parc mult mai mare, nu doar să închidem o șosea pentru a crea un spațiu pentru copii...*

*Parcul Steaua Dunării, care este în apropiere, ar putea fi dezvoltat ca un parc mai mare având în vedere cât teren este.*



## Spații verzi în oraș

Deși se vorbește de **10 parcuri** la nivelul municipiului, cele mai multe sunt, *de facto*, mici spații verzi cu locuri de joacă pentru copii, și **doar 4 pot** fi cu adevărat catalogate drept parcuri.

Mai mult, până și parcurile centrale sunt evaluate ca fiind **puțin atractive, amenajate într-un stil învechit** și destul de mici pentru nevoile de relaxare ale unei întregi familii.

**Locurile de joacă**, deși amenajate și întreținute (cu suprafețe de tartan, cauciucate) **nu sunt suficient de spațioase, diversificate** și atractive pentru cei mici.



*Sunt 10 parcuri micițe în care se pot juca copiii, dar în realitate sunt patru parcuri mai mari: Mihai Viteazul, Tineretului, Pionierului și Aleii.*

*În zona Gării sunt amenajate niște parcuri foarte comuniste, neanimate și... Am făcut parcul Mihai Viteazu, care este frumos - mă duc cu copiii acolo, dar în realitate, sunt niște alei și niște arbuști, destul de artificial puși.*



## Spații verzi în împrejurimile orașului

O parte dintre zonele cu peisaj sălbatic din împrejurimile orașului sunt **necunoscute și pentru localnici**. Ca urmare, potențialul lor poate fi exploatat atât pentru a atrage turiștii, cât și pentru a oferi o alternativă de petrecere a timpului liber pentru localnici.

Valorificarea turistică a zonei de **plajă sălbatică** este comparată cu exemplul de bună practică în promovarea plajei de la Corbu.



*Sunt niște chestii unicat, pe care nu le știu nici giurgiuvenii!...*



## Curățenia și spiritul civic

Deși serviciile de curățenie sunt eficiente la nivelul municipiului, aspectele care ar putea fi îmbunătățite la acest capitol:

- mai multe coșuri de gunoi în proximitatea școlilor
- o implicare mai mare a localincilor în păstrarea curățeniei, în special în parcuri, unde obiceiul ”spartului de semințe” pe bancă încă este destul de frecvent



*Bunul simț cam lipsește la noi, nu e o caracteristică a giurgiuvenilor; mai trebuie lucrat la asta.*



## Portul și șantierul naval

Atât portul, cât și șantierul naval au statutul unor **resurse strategice neutilizate**. Dincolo de dimensiunea nostalgică, legată de perioada de vârf a șantierului naval, ele sunt privite ca zonele cu maxim **potențial de re-dinamizare** a economiei locale.

Alte aspecte care au contribuit la declinul și la lipsa de atractivitate a zonei pentru investitori:

- **Lipsa infrastructurii feroviare** care să lege portul de București și care ar putea decongestiona semnificativ și traficul rutier
- **Calitatea slabă a infrastructurii rutiere** din zonă



*Noi nu avem în clipa de față un port; deci am pomenit de port, dar, în realitate, el este un port pentru motonave, hidrobiciclete, mai mult de tranzit sau o plimbare mică de 30 min.*

*Nu avem cale ferată cu legătură cu Bucureștiul și cu restul țării. Avem o cale ferată ocolitoare, spre Videle; ajungem undeva la 3 ore pentru un drum până la București. Astfel, toată lumea folosește mașina.*





## Poluare și probleme de mediu

Problematica și îngrijorările legate de poluare sunt privite ca **irelevante** în lipsa activității industriale în zonă.

Singurele aspecte menționate la capitolul îngrijorări și poluare sunt legate de **poluarea fonică** asociată cu perioadele de trafic intens al camioanelor. Cu toate acestea, dată fiind infrastructura rutieră și timpul de așteptare destul de mare la vamă, atât viteza, cât și, implicit, poluarea fonică sunt diminuate în mod natural.



*Nu avem poluare; nu producem nimic, în concluzie: nu poluăm nimic.*

*Tirurile nu au acces în oraș. Ele stau și așteaptă pentru vamă. Mergând ca melcul, nu fac mare zgomot!...*



## Infrastructura și activitatea educațional-culturală (1)

Există **diferențe majore de infrastructură și dotări între școlile** din oraș.

**Proximitatea față de școală nu este un criteriu important** de selecție într-un oraș în care distanțele sunt mici, ceea ce accentuează, în mod implicit, și mai mult rolul infrastructurii și dezechilibrul dintre școli .

În timp, **școlile de meserii și specializările vocaționale au fost desființate și înlocuite de** profilurile teoretice, lucru ce a afectat dinamica pieței de muncă.



*Școala 8 este mult mai dotată față de școala 7: au bazin de înot, mai multe săli de curs, au laboratoare de chimie, în concluzie, este mult mai mare școala. Nu se pot face comparații între școli. Probabil Școala 8 este cea mai mare școală din Giurgiu.*



## Dinamica pieței de muncă

Există o **discrepanță mare** între pregătirea tinerilor și alegerea traseului profesional & **dinamica pieței de muncă locale**, unde există un deficit mare de meseriași.

Tinerii, încurajați de părinți, caută mai degrabă profesii mai bine plătite, care sunt greu de acoperit pe piața de muncă locală, lucru ce generează, pe de o parte **deficit de forță de muncă** pentru angajatorii locali, și, pe de altă parte, **presiune pe tinerii absolvenți de facultate de a căuta locuri de muncă în afara municipiului**.



- *Suntem în sec. XXI, oamenii, prin educația pe care o au, au considerat că trebuie să se îndrepte către locuri de muncă mai bune, mai ușoare, mai profitabile. [...]*
- *Noi nu mai avem școală de dulgheri, nu mai avem de sudori, nu mai avem de nimic [...]*
- *Suntem o țară plină de informaticieni, avocați și manageri...*



## Migrația tinerilor

Atitudinea generală de dezamagire și resemnare față de situația actuală a orașului a fost integrată și cumva perpetuată într-un model de socializare și o definiție a reușitei sociale care implică plecarea din oraș.

Migrația tinerilor accentuează procesul de îmbătrânire a populației municipiului, care se reflectă nu doar la nivelul dinamicii socio-culturale generale a comunității, dar și la nivelul regulilor informale de coabitare (v. sensibilitatea exagerată a bătrânilor la zgomot)



*Noi giurgiuvenii,ăștia care suntem născuți și crescuți aici, suntem educați astfel încât să știm că trebuie să plecăm de aici.*

*Și copiii mei și copiii lui, ai tuturor, știu că dacă pleacă din Giurgiu sunt realizați.*



## Infrastructura și activitatea educațional-culturală (2)

Dintre instituțiile culturale, cea mai activă ca ofertă și promovare a rămas **Teatrul**, deși **interesul localnicilor pare să fie mai degrabă scăzut** față de acest gen de activitate.

Giurgiuvenii pot participa de asemenea la **concertele** organizate la Casa de cultura *Ion Vina*, cu mențiunea că ele trebuie adaptate la public, care este mai degrabă deschis către muzica clasică mai cunoscută (ex. Mozart, Beethoven)

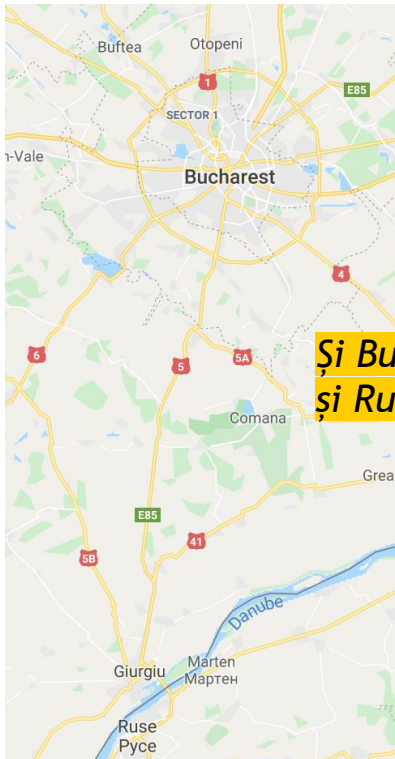


*Cu teatrul este o problemă: el a murit și a reînviat precum pasărea Phoenix, și funcționează. Oamenii se duc, dar foarte rar, pentru că ei nu știu dacă mai trăiește sau a murit, deși este prezent, se promovează. Dar oamenii nu mai sunt obișnuiți să se ducă la teatru.*

*De 2 ori pe an organizeaza concert gratuit de muzică clasică, și nu intră cu chestii din astea obscure, ci cu chestii pe care le știm mai toți de la TV, un Mozart un Beethoven, se aude altfel acolo.*



## Giurgiu: între București și Ruse



### București

Giurgiu poate fi văzut practic ca o **suburbie a Bucureștiului**, o **suburbie mai de la țară**, mai de departe, pentru că nu suntem la fel de apropiați de București precum Popești Leordeni și alte suburbii...

**Și Bucureștiul ia din bani,  
și Ruse ia din bani !...**

**GIURGIU**

### Ruse

Ruse este practic **un cartier extins al orașului**, pentru cei care vor să mai cheltuiască niște bani și sunt sătui de drumul Ruse - București. Ruse, **absoarbe din banii giurgiuvenilor** și nicidecum Giurgiu nu aduce bani de pe seama celor din Ruse.

Cale ferată/ tren rapid de suprafață/metrou Giurgiu-București

Aeroport comercial în zona de sud a Bucureștiului

Reabilitarea & modernizarea portului

Crearea unei noi zone de organizat evenimente

Amenajare unui parc mare

Autostradă București-Giurgiu (-Ruse)

Asfaltare, infrastructură rutieră & edilitară în noile zone intravilane

Amenajarea falezei

Dezvoltarea turismului și a serviciilor

Împădurirea orașului

Infrastructură de agrement pe canale

Dezvoltare utilități & mai mulți hidranți exteriori

Crearea de locuri de muncă

Reabilitarea/ "cosmetizarea" clădirilor în stil local

Dezvoltarea unui brand de oraș

Cinematograf Parc de distracții/ aventură

Centru universitar pentru întreg județul

Oferte de produse gastronomice specific-locale



## **Priorități de investiții & dezvoltare**



## Direcții prioritare de dezvoltare

### Portul la Dunăre

- Port pentru ambarcațiuni mici
- Amenajarea canalului dintre Dunăre și Giurgiu
- Dezvoltarea rețelei și serviciilor HoReCa în zona portuală



Amenajarea unui **port modern** pentru ambarcațiunile de mici dimensiuni poate stimula oferta de activități de agrement și poate crește interesul proprietarilor de astfel de ambarcațiuni pentru această zonă.

În plus, în jurul portului se poate dezvolta zona de **servicii turistice** și HoReCa, care ar însemna **venituri** mai mari la bugetul local, dar și noi **locuri de muncă**.

*O zonă de ambarcațiuni ușoare, deoarece sunt foarte multe cereri în București, deoarece oamenii își duc ambarcațiunile prin Constanța, Grecia, prin alte țări.*





## Direcții prioritare de dezvoltare

### Turism

- Evenimente/ festivaluri de muzică
- Tururi cu ATV-ul în zonele mai sălbatice de natură
- Portul & faleza, zonă de agrement

Turiștii sunt atrași mai degrabă de **experiențele** care li se oferă, și, ca urmare, cadrul natural și/sau istoric local trebuie valorificat în această direcție:

- **Servicii și spații moderne** de petrecere a timpului în zona falezii (ex. terase, cafenele, localuri)
- **Festivaluri** de muzică în aer liber, urmând modele de succes de tip Untold sau Electric Castel, eventual valorificând ancora medievală dată de cetate (ex. festivale rock, medievale)
- Tururi/ trasee de explorare a peisajului sălbatic din zona Dunării & a canalelor (ex. tur cu ATV-urile)

- Oamenii ce caută în sec. XXI? Restaurante și mall-uri...  
- Îți poți atrage prin restaurante cu specific, moderne, nu palate din astea pentru organizări evenimente și nunți.



## Direcții prioritare de dezvoltare

### Atragerea de fonduri europene

- Construirea unei săli polivalente
- Amenajarea portului
- Infrastructură și evenimente culturale, sportive, educaționale
- Reabilitarea vechilor clădiri istorice



Atragerea de **fonduri europene** și folosirea lor pentru dezvoltarea infrastructurii cultural-sportive și turistice este privită drept cea mai plauzibilă **sursă de finanțare** pentru proiecte de dezvoltare durabilă.

**Exemplele de bune practici** din localități mici prezentate în media centrală (ex. *România, te iubesc!*) sunt privite cu o doză speranță și inspirație.

*Trebuie susținute toate de la fonduri europene, care trebuiesc luate atât cât se mai pot lua banii, având în vedere că este singura sursă ...*



## Atitudine generală

În ciuda **nemulțumirii generalizate** și a **atitudinii critice** față de situația actuală cu care se confruntă comunitatea locală, există tendința de a **externaliza responsabilitatea** la nivel politic și, mai mult, la nivel de voință și decizii politice centrale.

Soluțiile sunt văzute ca puternic dependente de un **mecanism de schimbare și intervenție de tip top-down**, ceea ce, în mod implicit, limitează responsabilizarea la nivelul comunității locale și, cu atât mai mult, la nivel individual.



*De la nivel central vine către noi, deoarece noi nu putem să-i formăm de la baza pe cei de sus; sunt lucruri care se rup pe undeva pe acolo...*

*Totul pleacă de la bani și se termină la bani...*

*Este sumbru, totuși, **Giurgiu rezistă**, pentru că alt oraș în apropierea Bucureștiului nu ar rezista cum rezistă Giurgiu!...*

“



UNIUNEA EUROPEANĂ



Titlul proiectului: **Mecanisme și proceduri administrative moderne în Primăria Giurgiu (MEPAM),**  
cod SIPOCA 564, cod MYSMIS 126535

Editorul materialului: Municipiul Giurgiu

Data publicării: octombrie 2019

Material gratuit

Proiect cofinanțat din Fondul Social European prin Programul Operațional Capacitate Administrativă 2014 - 2020

*N.B. Conținutul acestui material nu reprezintă în mod obligatoriu poziția oficială a Uniunii Europene sau a Guvernului României.*





# *Mecanisme și proceduri administrative moderne în Primăria Giurgiu*



Servicii de consultanță pentru asistență de specialitate privind organizarea mecanismului de bugetare participativă și realizare SDD 2020-2027 pentru proiectul:  
***Mecanisme și proceduri administrative moderne în Primăria Giurgiu*** (MEPAM),  
cod SMIS 126535, cod SIPOCA 564

*lubesc cu patimă acest oraș ca pe un copil cu dizabilități, așa percep eu, că Giurgiu are un mare potențial, dar, în istorie nu și-a găsit locul binemeritat. Cu durere, cum spuneam altădată, cum România este cumva la marginea Europei, din păcate Giurgiu este la marginea României.*

“



## Aspecte problematice

### Educație



Constrângerile financiare, nivelul scăzut de studii al părinților sau plecarea acestora la muncă în străinătate au fost identificate drept factori majori de risc pentru **abandonul școlar** și **performanțele scăzute** ale elevilor



Există o **polarizare** a școlilor din municipiu în ceea ce privește performanțele elevilor, care se reflectă atât la nivelul dotărilor și infrastructurii, cât și în alegerea școlii și, implicit, în formarea claselor și structura aferentă a posturilor didactice



**Declinul învățământului vocațional** și al **școlilor de meserii** s-a reflectat într-un **deficit de forță de muncă** pe această zonă și o accentuare a discrepanței dintre nevoile angajatorilor locali și profilul de pregătire profesională al noilor generații

Polarizare

Abandon școlar

Performanțe scăzute

Școli de meserii

Dotări





## Aspecte problematice

### Economie - piața de muncă



Pe piața muncii există o **discrepanță mare între oferta angajatorilor locali, profilul și așteptările financiare ale candidaților:**

- pe de o parte sunt persoanele cu **studii medii** sau **fără studii**, care, deși nu au calificarea profesională, au așteptări nerealiste privind nivelul salarial
- pe de altă parte sunt persoanele cu **studii superioare**, care sunt supracalificate și care nu găsesc locuri de muncă potrivite pregătirii lor și nivelului salarial aferent.



Ca urmare, o problemă majoră cu care se confruntă comunitatea locală este **migrația forței de muncă**, în special către București, unde oferta de muncă este mai diversificată, iar salariile mai mari. În acest sens, **proximitatea față de București** favorizează nu doar **migrația definitivă** (cu precădere în rândul tinerilor), ci și **migrația ocupațională**, care transformă Giurgiu într-un "oraș de navetiști". Dincolo de efectele directe la nivelul pieței de muncă, migrația tinerilor accentuează și procesul de îmbătrânire a populației.

Salarii mici

Lipsă calificare/  
supracalificare

Discrepanță ofertă  
locală-profil candidat

Migrația tinerilor

Oraș de navetiști



## Aspecte problematice

### Infrastructură



Deși accesul la utilitățile de bază și infrastructura aferentă s-a făcut destul de târziu la nivelul întregului oraș, există zone în care rețeaua de utilități este **deficitară** sau **defazată** în raport cu ritmul de construcții (i.e. zona de case din NV & NE, recent intrată în regim intravilan). Mai mult, încă există multe **drumuri neasfaltate** care îngreunează accesul și afectează condițiile de locuire.



Zona **șantierului naval** și a **falezei**, în ciuda potențialului economic și turistic pe care îl au, ridică mari probleme nu doar la nivel de **calitate a infrastructurii**, ci mai degrabă legate de **lipsa ei**. Acest lucru **descurajează investițiile private** în zonă și limitează oportunitățile de valorificare a turismului de tranzit (v. vase de croazieră).

Defazare

Rețea canalizare

Drumuri neasfaltate

Lipsă faleză

Șantier naval



## Aspecte problematice: **Infrastructură**

### **Educație**

- Diferențe mari de dotare & infrastructură școlară între școli
- Lipsă cămine școlare
- Ofertă mică de cursuri de pregătire sau perfecționare pentru adulți



### **Cultură**

- Obiective turistice istorice & împrejurimi neîntreținute & neamenajate (v. Cetatea)
- Spații insuficiente și neadecvate pentru activitățile extra-școlare (v. Palatul Copiilor)



### **Sport**

- Baze sportive insuficiente și cu dotări neadecvate
- Lipsă acces la bazinul de înot
- Lipsă infrastructură sporturi nautice



### **Tursim & Agrement**

- Faleză neamenajată pentru promenadă & activități de agrement
- Parcuri mici, cu infrastructură neadaptată pentru activități de agrement diversificate
- Lipsă pistă de biciclete





## Direcții de dezvoltare



Construirea unor **cămine școlare** ar crește **accesul copiilor din mediul rural**, din împrejurimile orașului, la școlile din Giurgiu & ar sprijini și **organizarea de evenimente și concursuri naționale/ internaționale** în Giurgiu (ex. faze ale competițiilor sportive, festivaluri de muzică, dans, teatru etc.), pentru care nu există posibilitate de cazare în prezent.



Investiții în reabilitarea sau construirea unor **spații adecvate pentru organizarea activităților extra-școlare** sau identificarea unor spații deja existente care ar putea fi valorificate în acest sens (ex. Casa Tineretului, refacerea teatrului de vară etc.)



Programe de **calificare** sau **re-orientare profesională** care să corespundă profilului și nevoii de pe piața de muncă locală și care, eventual, să îi implice și pe agenții economici co-interesați de pregătirea forței de muncă locale.

## Educație

- Construirea de cămine școlare
- Renovarea, relocarea sau construirea de spații potrivite pentru activitățile extrașcolare





## Direcții de dezvoltare



**Orașul și împrejurimile** sale au un mare potențial turistic, care poate fi valorificat pe mai multe paliere și profiluri de turiști:

- **Turiștii de tranzit**, care sunt în trecere spre sau dinspre Bulgaria/ Grecia/ Turcia etc. sau care ajung cu navele de croazieră în port și care pot petrece câteva ore în oraș ("pauza/ haltă turistică")
- **Turiștii de eveniment**, fie că vorbim de evenimente **sportive** (ex. fotbal, competiții sporturi nautice), **festivaluri** tematice (ex. festivaluri naționale/ internaționale pentru ansambluri) sau festivaluri de muzică (i.e. format de tip Untold, Neversea)
- **Turiștii de weekend**, care pot explora și împrejurimile orașului - baza hipică de la Varlaam, micro-delta, parcul de aventură de la Comana. În acest sens, pot fi dezvoltate și promovate diferite trasee turistice: obiective istorice, zona de natură sălbatică, trasee pe canale & pe Dunăre etc.

Dezvoltarea tursimului este dependentă și, implicit, **condiționată de o dezvoltarea serviciilor și ofertelor din zona de HoReCa**, de care turiștii sunt interesați (terase, restaurante, hoteluri/pensiuni etc.), în special în zona de port/faleză.

## Turism

- Amenajare port & faleză, cu zonă promenadă & HoReCa
- Promovare trasee turistice în zona de plajă sălbatică
- Competiții/ evenimente sportive de tip trasee biciclete/ ATV/ ambarcațiuni ușoare
- Evenimente culturale în aer liber (festival tematic)





## Direcții de dezvoltare



Asfaltarea străzilor și extinderea rețelei de utilități de bază în noile zone intravilane și în zona Istru adresează atât nivelul general de calitate a vieții, cât și aspecte de siguranță, polarizare socială sau atragere de agenți economici



Investițiile în zona portului și a șantierului naval au potențialul de a redinamiza economia locală, atrăgând nu doar turiști, ci și investitori. Acest lucru ar însemna o creștere de venituri la bugetul local, noi locuri de muncă, clientelă și pentru alți agenți economici locali, alternative de petrecere a timpului pentru localnicii, care în prezent preferă Ruse, București sau Comana.



Amenajarea portului și a canalelor la Dunăre poate atrage proprietarii de ambarcațiuni mici atât pentru activități de agrement sau competiții nautice în sezon, cât și pentru acorarea ambarcațiunilor la mal, în extra-sezon. Numărul din ce în ce mai mare de proprietari de ambarcațiuni mici, proximitatea față de București, unde există o cerere mare de astfel de servicii, oferă o bună oportunitate de creștere economică pentru Giurgiu.

## Infrastructură

- Dezvoltarea infrastructurii de bază: asfaltare străzi, extindere rețea canalizare etc.
- Amenajarea falezei, a portului & a șantierului naval, dar și a infrastructurii rutiere aferente (access ușor în și înspre aceste zone)
- Dezvoltare infrastructură culturală, sportivă & agrement





## Direcții de dezvoltare



În contextul **fenomenului de îmbătrânire a populației**, dublat de stigmatizarea și vulnerabilitatea socială a acestei categorii (v. venituri mici, probleme de sănătate, izolare socială), programele de **servicii de îngrijire, în instituții specializate sau la domiciliu, cu personal calificat**, ar putea fi dublate de **activități sociale și grupuri de sprijin**, care să îi implice mai mult în viața comunității.



**Copiii** care vin din familii sau medii sociale dezavantajate pot fi sprijiniți:

- prin **servicii de after-school** și asistare pentru înțelegerea materiei școlare, pentru a reduce abandonul școlar și performanțele școlare foarte slabe
- clase cu **profil vocațional** sau cursuri de **calificare profesională** complementare care să le faciliteze inserția pe piața muncii



Persoanele cu **nivel scăzut de educație & venituri reduse**, care sunt vulnerabile socio-economic, pot fi sprijinite cu **servicii de consiliere profesională și familială**, care să le faciliteze nu doar inserția pe piața muncii, ci și modul în care se implică în creșterea & educația copiilor

## Dezvoltare socială

- Locuri și servicii de tip after-school pentru copiii din categorii vulnerabile
- Locuri și servicii de asistență socială & îngrijire pentru bătrâni
- Programe de consiliere profesională & familială



Amenajare complex muzeal modern, cetate, parc & traseu pietonal istoric

Reabilitarea Palatului Copiilor

Valorificarea clădirii Casei Tineretului

Amenajare port & faleză (zonă promenadă & localuri)

Bază de agrement nautică

Servicii after-school & asistență în învățare

Servicii de îngrijire & programe pentru bătrâni

Sisteme electronice semnalizare & promovare turistică

Promovare trasee turistice tematice (ex. circuit ATV)

Promovare zonă de plajă sălbatică & împrejurimi

Port ancorare ambarcațiuni mici în extra-sezon

Școli de meserii/ cursuri de calificare profesională

Programe de consiliere vocațională & planificare familială

Complex sportiv & parc Steaua Dunării

Baza sportivă loturi naționale pentru sporturi de apă

Dezvoltare & promovare brand de oraș

Extinderea rețelei de utilități de bază în zona de NE & NV

Fluidizare & reducere timp trecere la vamă

Festivaluri de muzică în aer liber

Pistă de biciclete

Dezvoltare rețea modernă de servicii HoReCa

Dezvoltarea sectorului de prelucrare agricolă

Consultări periodice & mese rotunde cu specialiști locali

Parteneriate public-privat-ONG

Asfaltarea drumurilor & asigurarea siguranței pietonilor în zona de tranzit a tirurilor

Cale ferată/tren rapid de suprafață/metrou Giurgiu-București



***Direcții de investiții & dezvoltare***



*În urmă cu vreo 200-300 de ani, cetățile erau apărate cu sabia; acum **trebuie să le apărăm cu bani** - cu portofelul. Dacă îți cheltui banii în altă parte, de ce ai așteptări ca urmașii tăi să lucreze aici?*

“



Titlul proiectului: **Mecanisme și proceduri administrative moderne în Primăria Giurgiu (MEPAM),**  
cod SIPOCA 564, cod MYSMIS 126535

Editorul materialului: Municipiul Giurgiu

Data publicării: octombrie 2019

Material gratuit

Proiect cofinanțat din Fondul Social European prin Programul Operațional Capacitate Administrativă 2014 - 2020

*N.B. Conținutul acestui material nu reprezintă în mod obligatoriu poziția oficială a Uniunii Europene sau a Guvernului României.*





---

# RAPORT CERCETARE ÎN TEREN MUNICIPIUL GIURGIU

---

INSTITUȚII PUBLICE, AGENȚI ECONOMICI ȘI CETĂȚENI



JANUARY 16, 2020

S.C. STRUCTURAL MANAGEMENT SOLUTIONS S.R.L  
ALEXANDRU IOAN CUZA, NR. 95, BUCUREȘTI, SECTOR 1

## CUPRINS

<b>1</b>	<b><u>INFORMAȚII OBTINUTE DIN CERCETAREA ÎN TEREN - INSTITUȚII PUBLICE</u></b>	<b>4</b>
1.1	ACCESUL LA INFORMAȚII PUBLICE	4
1.2	MĂSURI ADOPTATE PENTRU SIMPLIFICAREA PROCEDURILOR BIROCRATICE	5
1.3	PROBLEMELE CU CARE SE CONFRUNTĂ INSTITUȚIILE PUBLICE;	6
1.4	DOMENIILE IMPORTANTE PENTRU DEZVOLTAREA MUNICIPIULUI GIURGIU;	7
1.5	ASPECTE CARE AFECTEAZĂ FUNCȚIONAREA INSTITUȚIILOR PUBLICE;	9
<b>2</b>	<b><u>INFORMAȚII OBTINUTE DIN CERCETAREA ÎN TEREN - CETĂȚENI</u></b>	<b>10</b>
2.1	DOMENIUL DE ACTIVITATE AL RESPONDENȚILOR	10
2.2	PRIORITĂȚILE PERSOANELOR ÎN FUNCȚIE DE VÂRSTĂ	11
2.3	OPINIILE PERSOANELOR CU PRIVIRE LA LOCUL DE MUNCĂ	14
2.4	PERCEȚIA CETĂȚENILOR ASUPRA NIVELULUI DE EDUCAȚIE	17
2.5	PERCEȚIA CETĂȚENILOR CU PRIVIRE LA SISTEMUL DE SĂNĂTATE	21
2.6	OPINIILE CETĂȚENILOR CU PRIVIRE LA CONDIȚIILE DE LOCUIRE	24
2.7	OPINII CU PRIVIRE LA SITUAȚIA ANUMITOR ASPECTE DIN ZONELE ÎN CARE LOCUIESC CETĂȚENII MUNICIPIULUI GIURGIU	25
<b>3</b>	<b><u>INFORMAȚII OBTINUTE DIN CERCETAREA ÎN TEREN - AGENȚI ECONOMICI</u></b>	<b>28</b>
3.1	PROBLEMELE ÎNTÂMPINATE DE MEDIUL DE AFACERI ÎN DEZVOLTAREA DE BUSINESS-ULUI LOCAL	28
3.2	OPINII CU PRIVIRE LA DOMENIILE DE INVESTIȚII DIN CADRUL SDD 2021 - 2027	29
<b>4</b>	<b><u>CUPRINS FIGURI</u></b>	<b>32</b>

# RAPORT CERCETARE ÎN TEREN

Cunoașterea și înțelegerea caracteristicilor economiei Județului Giurgiu este crucială pentru a ajuta părțile interesate să elaboreze strategiile viitoare și pentru a efectua cele mai bune alegeri de programe și proiecte. Prin urmare, consultantul a implicat membrii comunității în procesul de realizare a strategiei astfel încât aceștia să fie cât mai bine informați despre propriul oraș și rolul acestuia în economia regională și națională.

De asemenea, întreprinderile ce activează în Județul Giurgiu au fost implicate în acest proces prin aplicarea de sondaje de opinie și focus grupuri în vederea identificării preocupărilor actuale ale mediului de afaceri. Totodată, societatea civilă din Județul Giurgiu a fost încurajată să se angajeze în acest proces pentru a înțelege cât mai bine constrângerile și oportunitățile existente, în vederea includerii lor în Strategia de Dezvoltare Durabilă a Municipiului Giurgiu. În acest sens, pentru realizarea Strategiei de Dezvoltare Durabilă a Municipiului Giurgiu, consultantul a utilizat atât metode de cercetare ce presupun analiza cantitativă a datelor cât și metode de cercetare ce presupun analiza calitativă a datelor. Utilizarea celor două metode a fost aplicată de consultant după cum urmează:

## Metode ce presupun analiza cantitativă a datelor

- A. 35 de chestionare aplicate angajaților din instituții publice din Județul Giurgiu;
  - B. 628 de chestionare aplicate membrilor comunității din Județul Giurgiu, acestea se vor aplica inclusiv reprezentanților societății civile din județ;
  - C. 24 de chestionare aplicate mediului de afaceri din Județul Giurgiu.
- A. Chestionarul aplicat angajaților din instituții publice din Județul Giurgiu, a fost alcătuit din 30 de întrebări, iar răspunsurile oferite de aceștia au oferit informații importante referitoare la:
- Modul în care sunt organizate instituțiile publice pentru a oferi acces la informațiile publice;
  - Măsurile adoptate pentru simplificarea procedurilor birocratice;
  - Problemele cu care se confruntă instituțiile publice;
  - Modul de accesare a fondurilor europene;
  - Domeniile importante pentru dezvoltarea Municipiului Giurgiu;
  - Aspecte care afectează funcționarea instituțiilor publice;

B. Chestionarul aplicat membrilor comunității din Județul Giurgiu, a fost alcătuit din 30 de întrebări, iar răspunsurile oferite de aceștia au oferit informații importante referitoare la:

- prioritățile de interes ale cetățenilor Municipiului Giurgiu;
- opiniile cetățenilor cu privire la sistemul educațional și sistemul de sănătate din Municipiul Giurgiu;
- modul în care cetățenii percep piața muncii de la nivelul Municipiului Giurgiu;
- opiniile cetățenilor referitoare la serviciile de asistență socială din Municipiul Giurgiu;
- opiniile cetățenilor referitoare la condițiile de locuire din Municipiul Giurgiu;
- opiniile cetățenilor referitoare la infrastructura Municipiului Giurgiu;

C. Chestionarul aplicat mediului de afaceri din Județul Giurgiu, a fost alcătuit din 19 de întrebări, iar răspunsurile oferite de aceștia au oferit informații importante referitoare la:

- Oportunitățile oferite de Municipiul Giurgiu pentru dezvoltarea afacerilor;
- Problemele întâmpinate de mediul de afaceri în dezvoltarea de business-ului local;
- Modul de colaborarea cu Primăria Municipiului Giurgiu;
- Principalele beneficii de care se bucură mediul de afaceri prin prisma faptului că își desfășoară activitatea în Municipiul Giurgiu;
- Opinii cu privire la domeniile de investiții pe care trebuie să le cuprindă Strategia de Dezvoltare Durabilă a Municipiului Giurgiu 2020 - 2027;

În cele ce urmează vă prezentăm rezultatele obținute de consultant în urma prelucrării datelor pentru instituții publice, cetățeni și mediul de afaceri.

## 1 INFORMAȚII OBTINUTE DIN CERCETAREA ÎN TEREN - INSTITUȚII PUBLICE

### 1.1 ACCESUL LA INFORMAȚII PUBLICE

În ceea ce privește opiniile respondenților cu privire la accesul cetățenilor la informațiile publice deținute de instituțiile din Municipiul Giurgiu, se pot observa următoarele:

Figura 1 - Departamente pentru accesul la informațiile de interes public

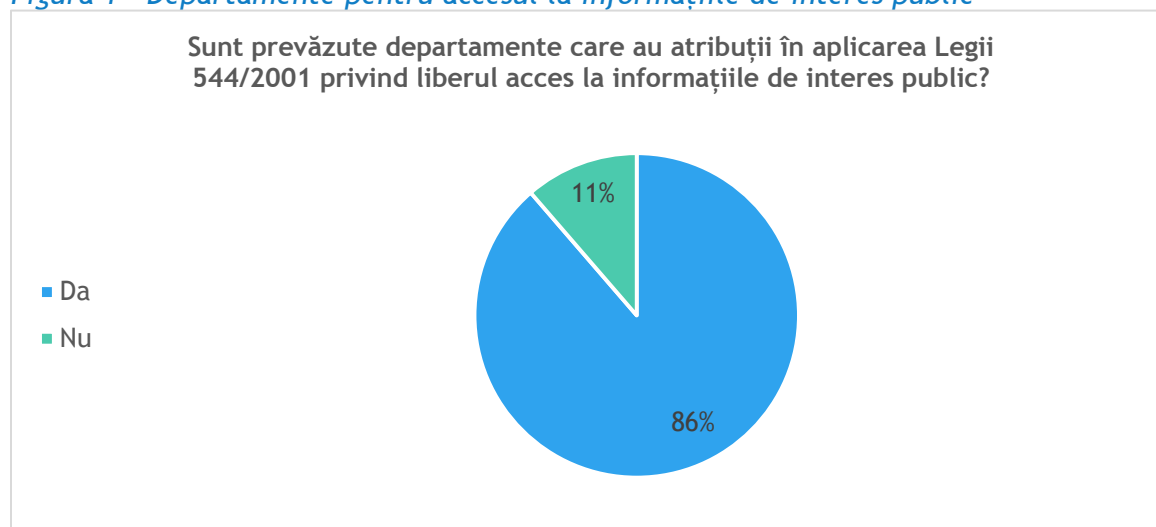
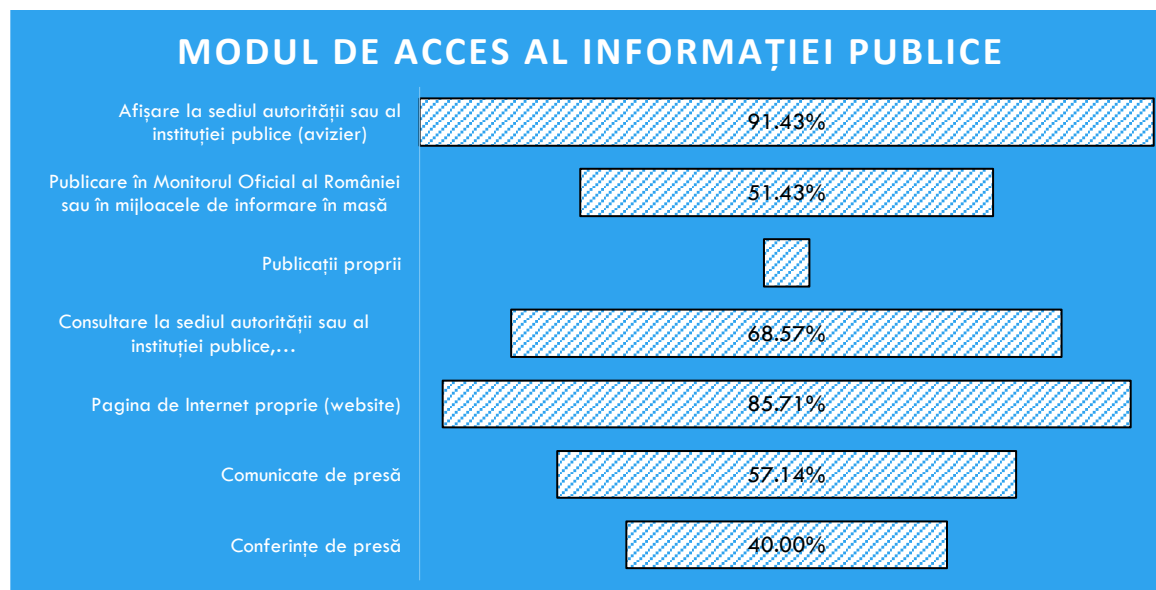


Figura 2 - Modul de acces al informației publice

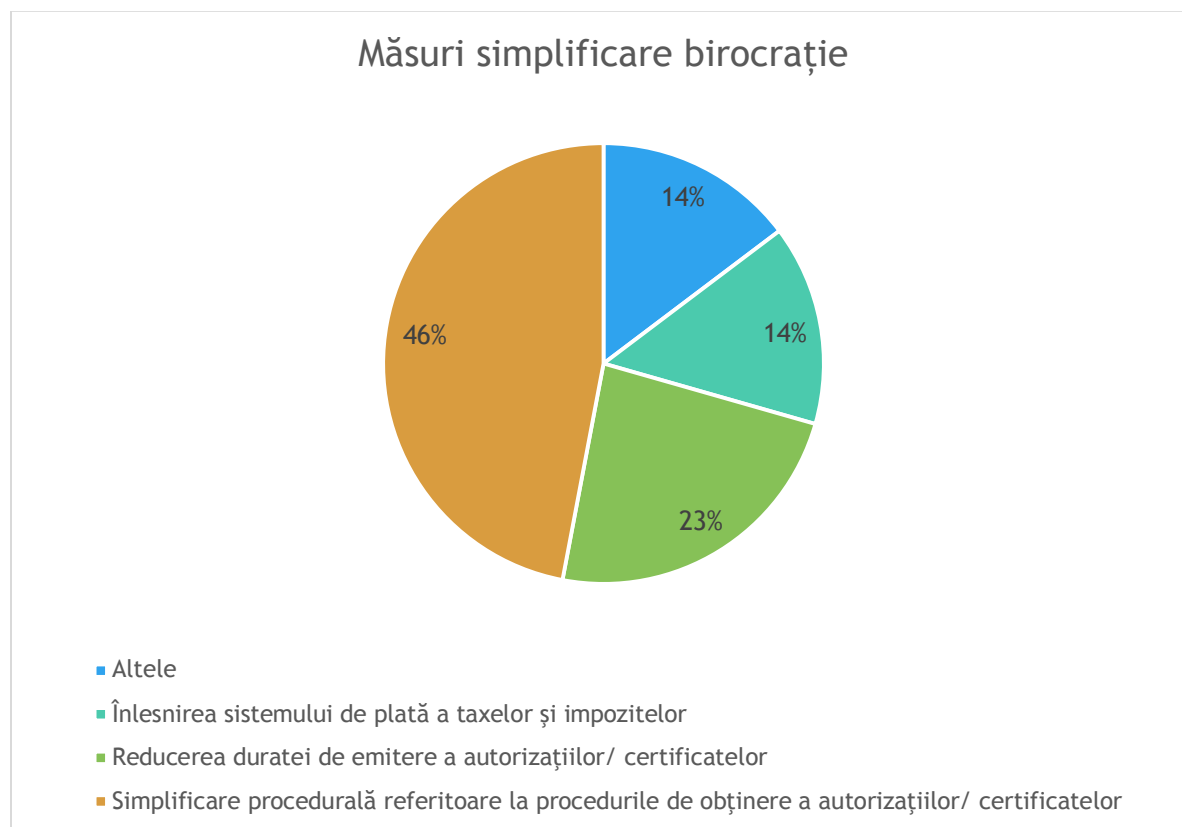


Din informațiile prezentate în Figura 1 - Departamente pentru accesul la informațiile de interes public și în Figura 2 - Modul de acces al informației publice se poate observa că aproximativ 85% din respondenți, angajați ai instituțiilor publice din Municipiul Giurgiu, au menționat că instituțiile în care lucrează, au prevăzute departament cu atribuții pentru aplicarea Legii 544/2001 privind liberul acces la informațiile de interes public și a Legii nr. 52/2003 privind transparența decizională în administrația publică și că accesul la informațiile publice se face de cele mai multe ori prin: afișare la sediul autorității sau al instituției publice (91%) și prin pagina de Internet proprie (85%)

## 1.2 MĂSURI ADOPTATE PENTRU SIMPLIFICAREA PROCEDURILOR BIROCRATICE

În ceea ce privește opiniile respondenților cu privire la măsurile adoptate pentru simplificarea procedurilor birocratice, se pot observa următoarele:

Figura 3 - Măsuri de simplificare a birocrăției



Din informațiile prezentate în Figura 3 - Măsuri de simplificare a birocrăției se poate observa că aproximativ 46% din respondenți, angajați ai instituțiilor publice din Municipiul Giurgiu, au menționat *simplificare procedurală referitoare la procedurile de obținere a autorizațiilor/ certificatelor* ca fiind o măsură concretă luată de instituția la care lucrează pentru reducerea birocrăției.



### 1.3 PROBLEMELE CU CARE SE CONFRUNTĂ INSTITUȚIILE PUBLICE;

În ceea ce privește opiniile respondenților cu privire la problemele cu care se confruntă instituțiile publice, se pot observa următoarele:

Figura 4 - Probleme cu care se confruntă instituțiile publice

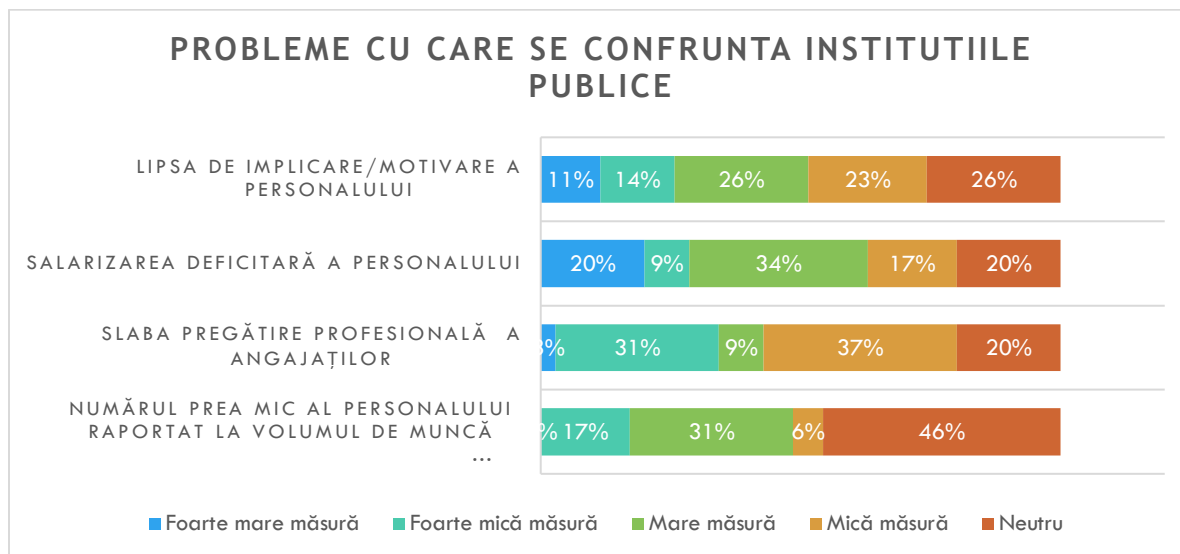
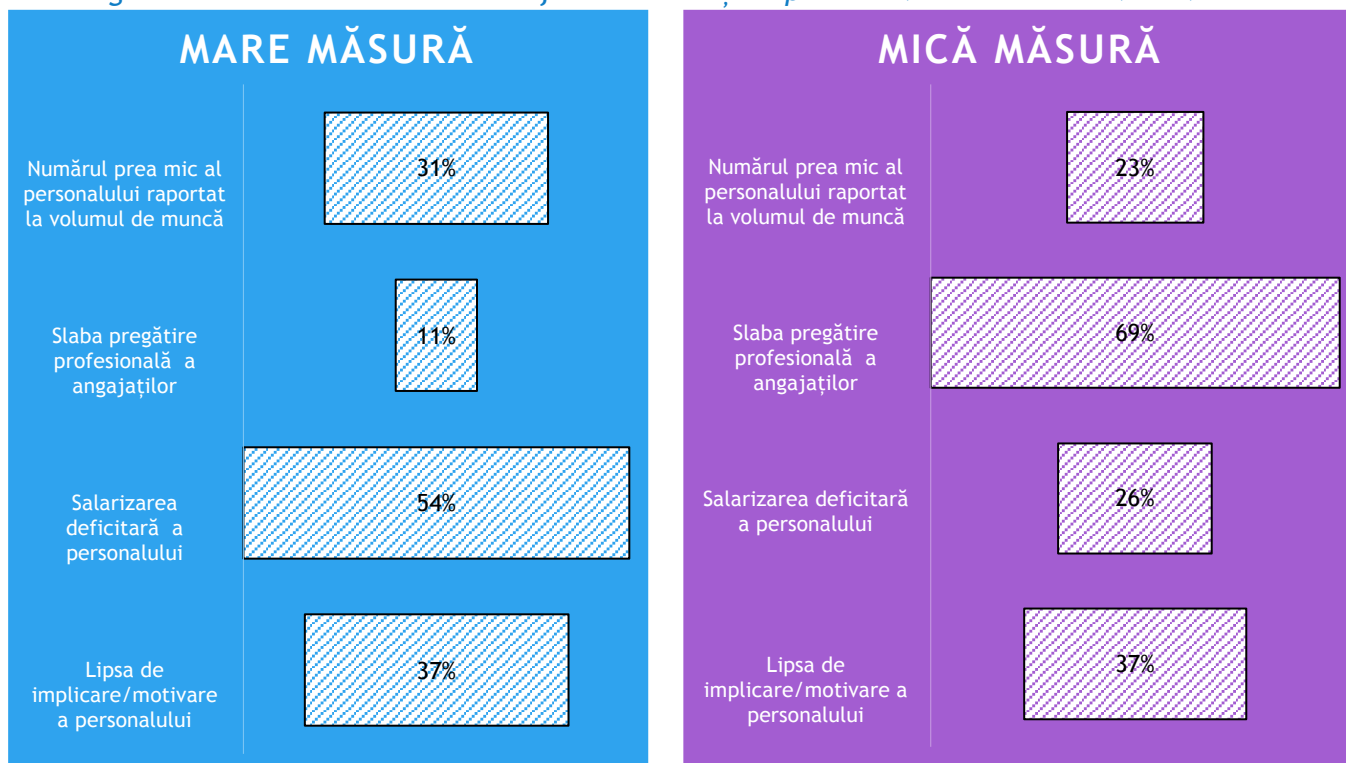


Figura 5 - Probleme cu care se confruntă instituțiile publice / Mare măsură vs Mică Măsură



Din informațiile prezentate în Figura 4 - Probleme cu care se confruntă instituțiile publice și în Figura 5 - Probleme cu care se confruntă instituțiile publice/Mare măsură vs Mică Măsură se poate observa că **principalele probleme** cu care se confruntă instituțiile publice din Municipiul Giurgiu sunt reprezentate de **salarizarea deficitară a personalului (54% din respondenți)** și **lipsa de motivare a personalului (37% din respondenți)**. Totodată se poate observa că **“slaba pregătire profesională a angajaților”** nu reprezintă o problemă pentru instituțiile publice din Municipiul Giurgiu.

#### 1.4 DOMENIILE IMPORTANTE PENTRU DEZVOLTAREA MUNICIPIULUI GIURGIU;

În ceea ce privește opiniile respondenților cu privire la domeniile ce pot contribui la dezvoltarea economică a Municipiului Giurgiu, se pot observa următoarele:

*Figura 6 - Prioritizarea domeniilor de dezvoltare în Municipiul Giurgiu de către angajații din instituții publice.*

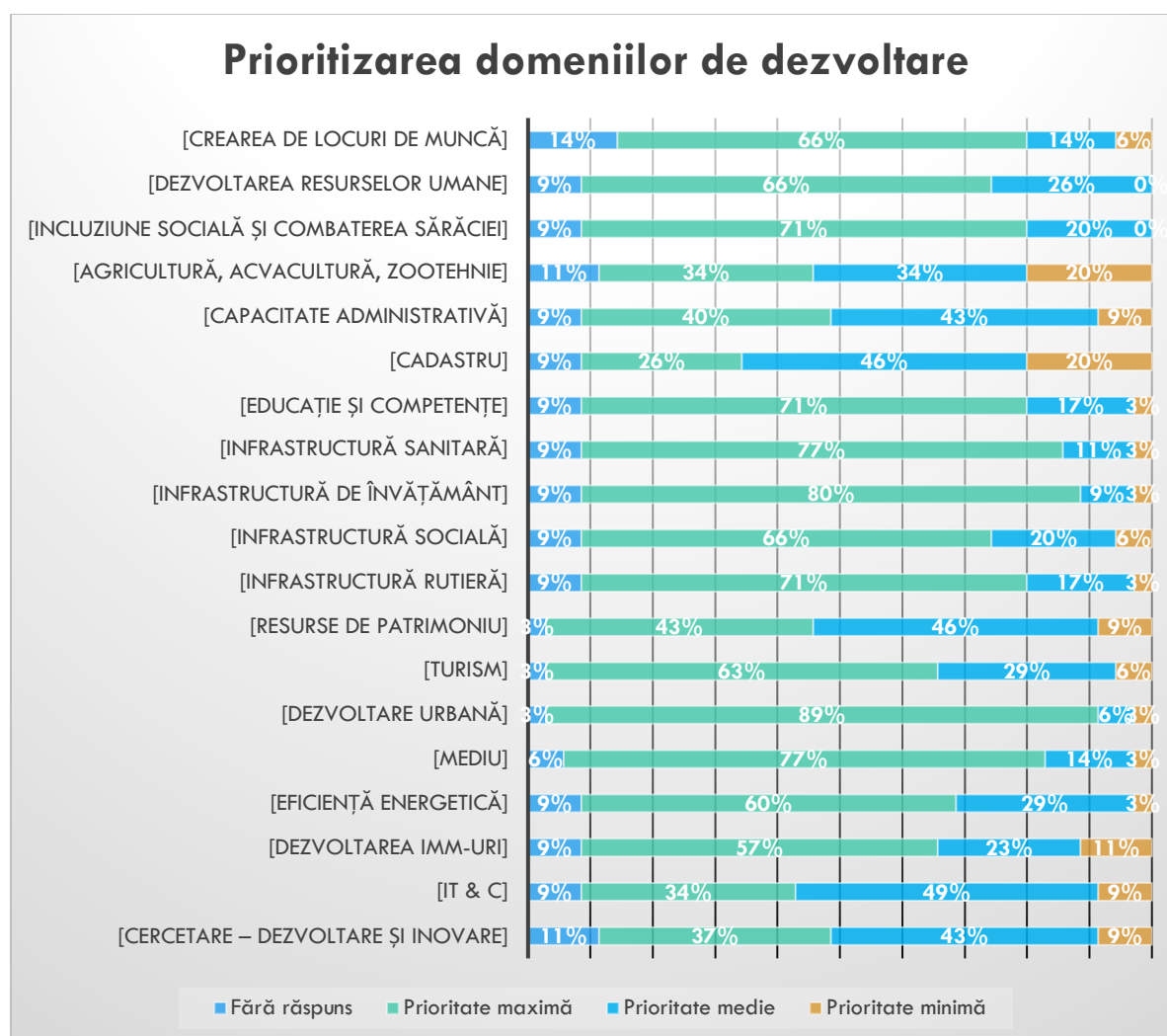
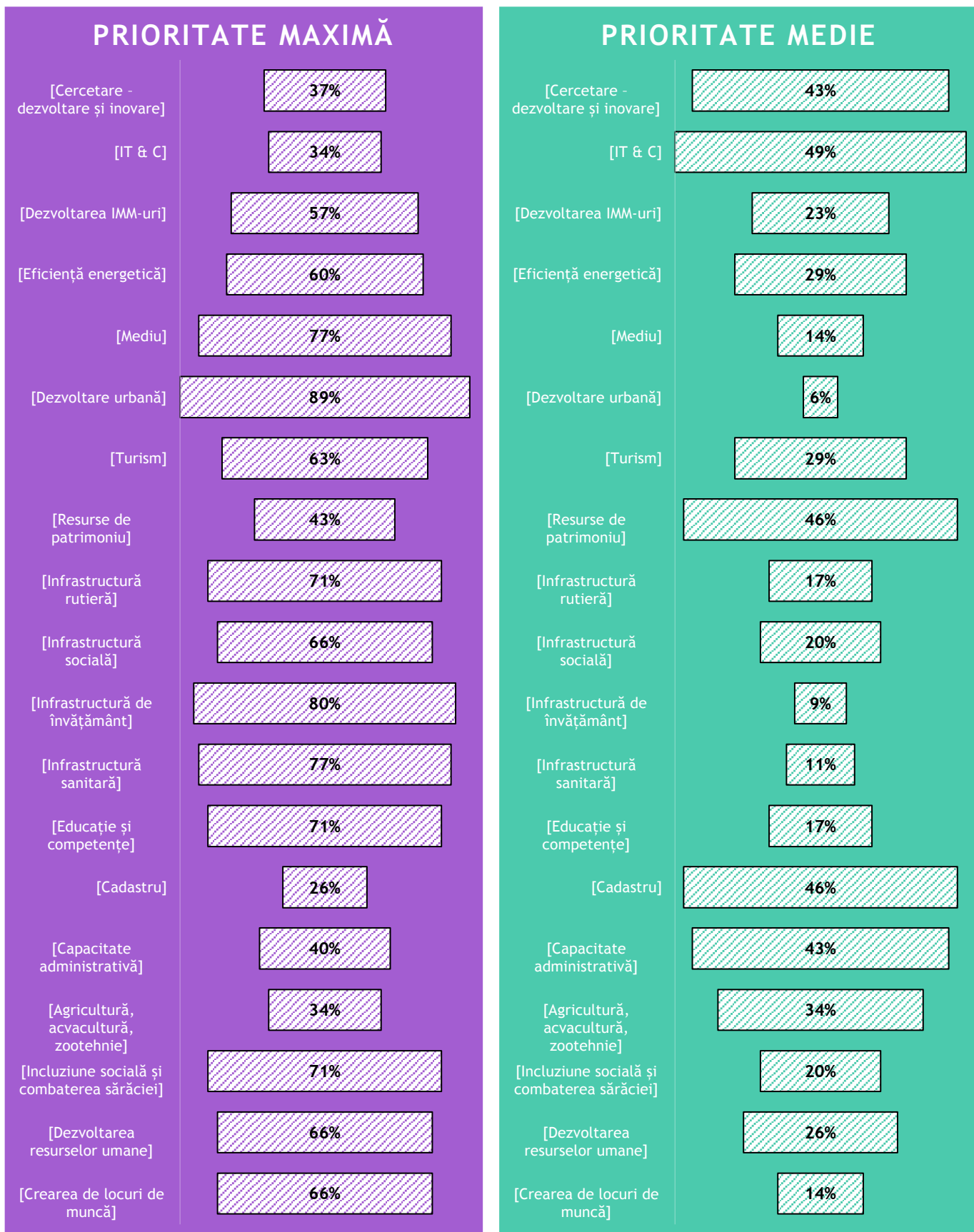


Figura 7 - Comparație prioritate maximă vs prioritate medie



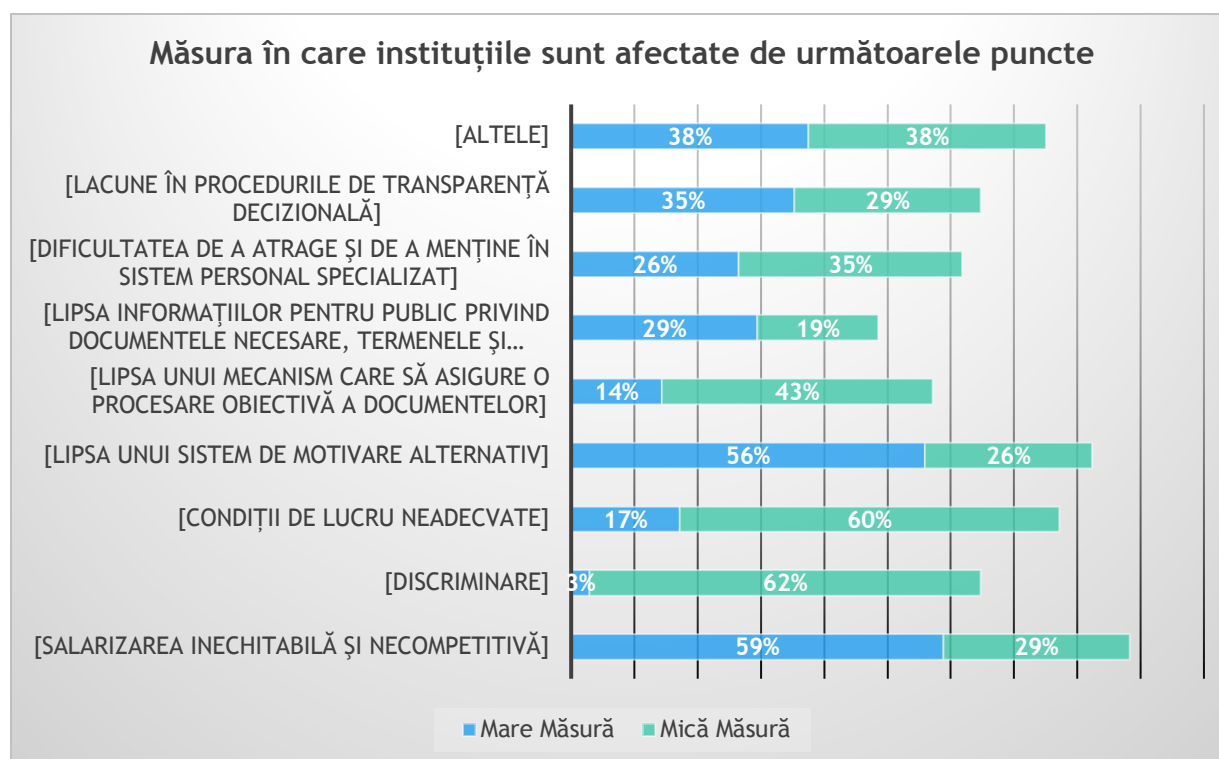
Din informațiile prezentate în Figura 7 - Comparație prioritate maximă vs prioritate medie, se pot observa următoarele aspecte:

PRIORITATE MAXIMĂ	PRIORITATE MEDIE
<ul style="list-style-type: none"> <li>• Mediu - 77%</li> <li>• Dezvoltare urbană - 89%</li> <li>• Infrastructură rutieră - 71%</li> <li>• Infrastructură de învățământ - 80%</li> <li>• Infrastructură sanitară - 77%</li> <li>• Educație și competențe - 71%</li> <li>• Incluziune socială - 71%</li> </ul>	<ul style="list-style-type: none"> <li>• CDI - 43%</li> <li>• IT&amp;C - 49%</li> <li>• Resurse de patrimoniu - 46%</li> <li>• Cadastru - 46%</li> <li>• Capacitate administrativă - 43%</li> </ul>

### 1.5 ASPECTE CARE AFECTEAZĂ FUNCȚIONAREA INSTITUȚIILOR PUBLICE;

În ceea ce privește opiniile respondenților cu privire la aspectele ce afectează funcționarea instituțiilor publice din Municipiului Giurgiu, se pot observa următoarele:

Figura 8 - Aspecte care pot afecta funcționarea instituțiilor publice



Din informațiile prezentate în Figura 8 - Aspecte care pot afecta funcționarea instituțiilor publice se poate observa că principalele aspecte care pot influența funcționarea instituțiilor publice sunt reprezentate de salarizarea inechitabilă și necompetitivă precum și de lipsa unui sistem de motivare alternativ.

## 2 INFORMAȚII OBTINUTE DIN CERCETAREA ÎN TEREN - CETĂȚENI

### 2.1 DOMENIUL DE ACTIVITATE AL RESPONDENȚILOR

În ceea ce privește domeniul de activitate al persoanelor care au răspuns la acest chestionar se pot observa următoarele:

Figura 9 - Domeniul de activitate

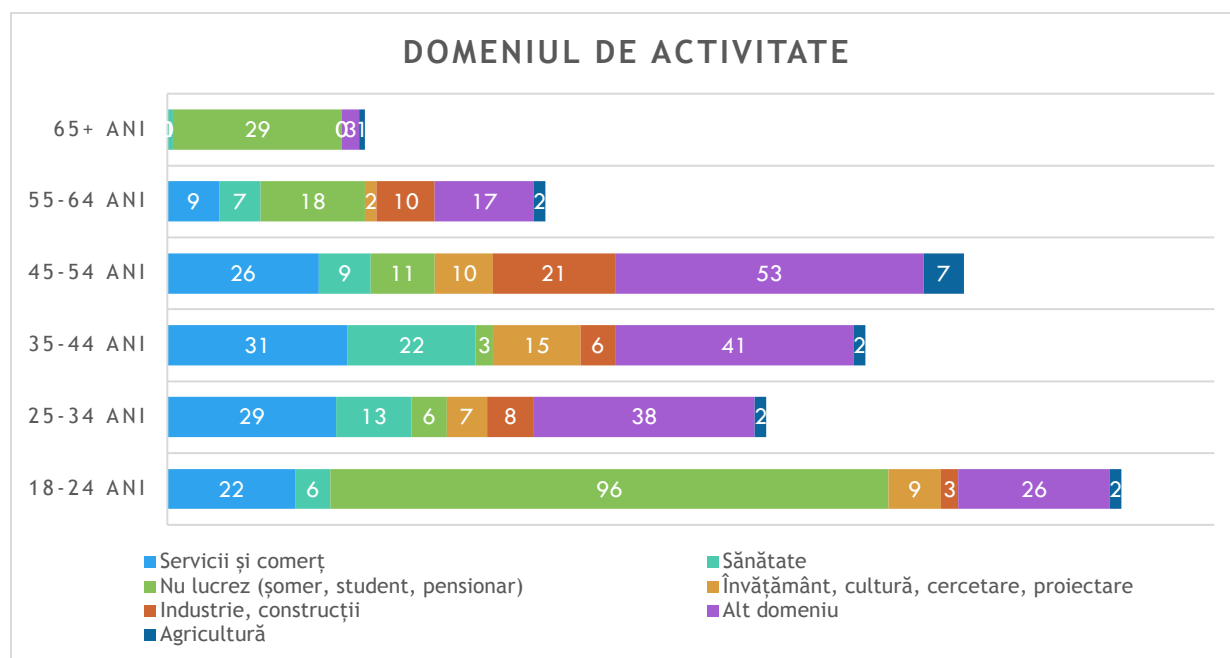
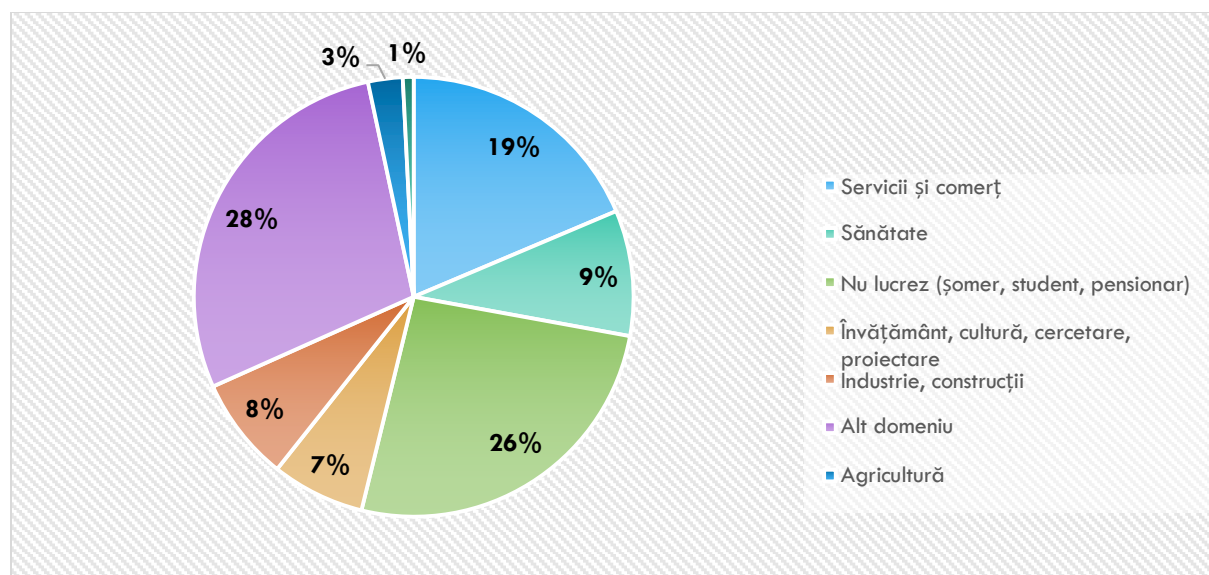


Figura 10 - Distribuția procentuală pe domenii de activitate



Din informațiile prezentate în Figura 9 - Domeniul de activitate și în Figura 10 - Distribuția procentuală pe domenii de activitate, se poate observa că majoritatea cetățenilor care au răspuns acestui chestionar, lucrează în domeniul serviciilor și al comerțului (19%), fie într-un domeniu nespecificat (28%) fie în domeniul sănătății (9%). Trebuie avut în vedere că aproximativ 26% din respondenți au menționat că nu lucrează deoarece sunt fie studenți fie pensionari

## 2.2 PRIORITĂȚILE PERSOANELOR ÎN FUNCȚIE DE VÂRSTĂ

Figura 11 - Prioritățile persoanelor cu vârste între 18 - 24 ani

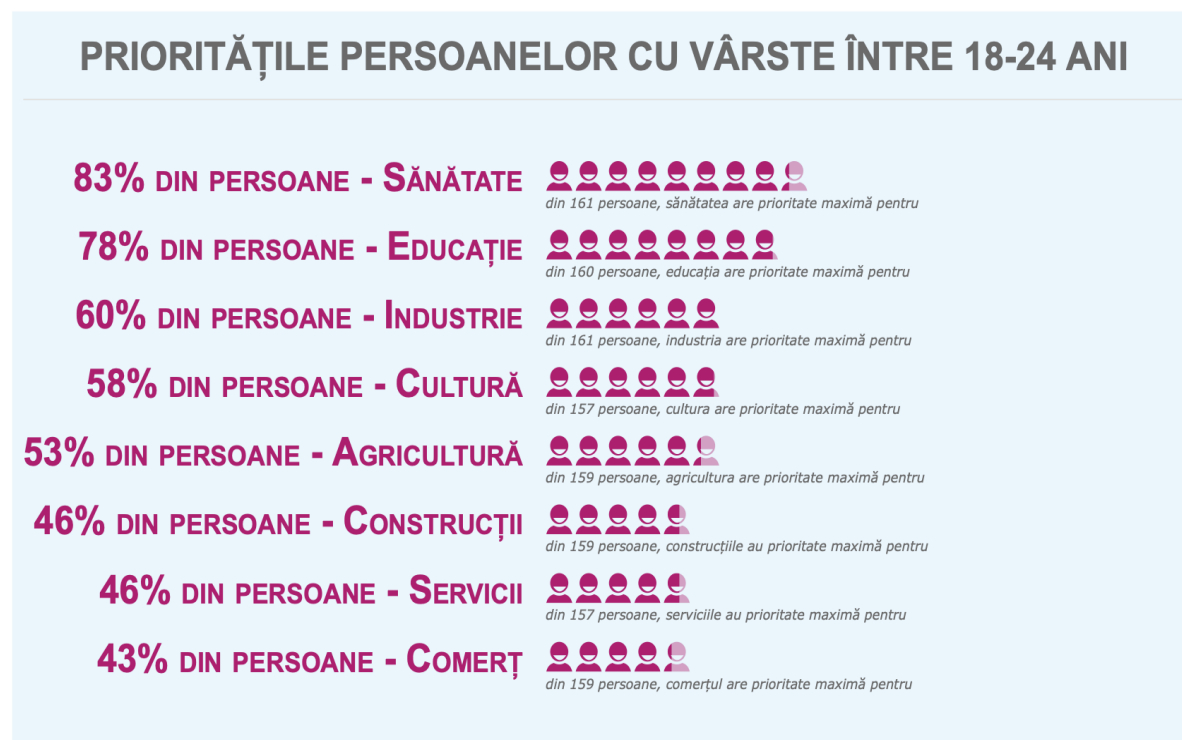


Figura 12 - Prioritățile persoanelor cu vârste între 25 - 34 ani

## PRIORITĂȚILE PERSOANELOR CU VÂRSTE ÎNTRE 25-34 ANI



Figura 13 - Figura 26 - Prioritățile persoanelor cu vârste între 35 - 44 ani

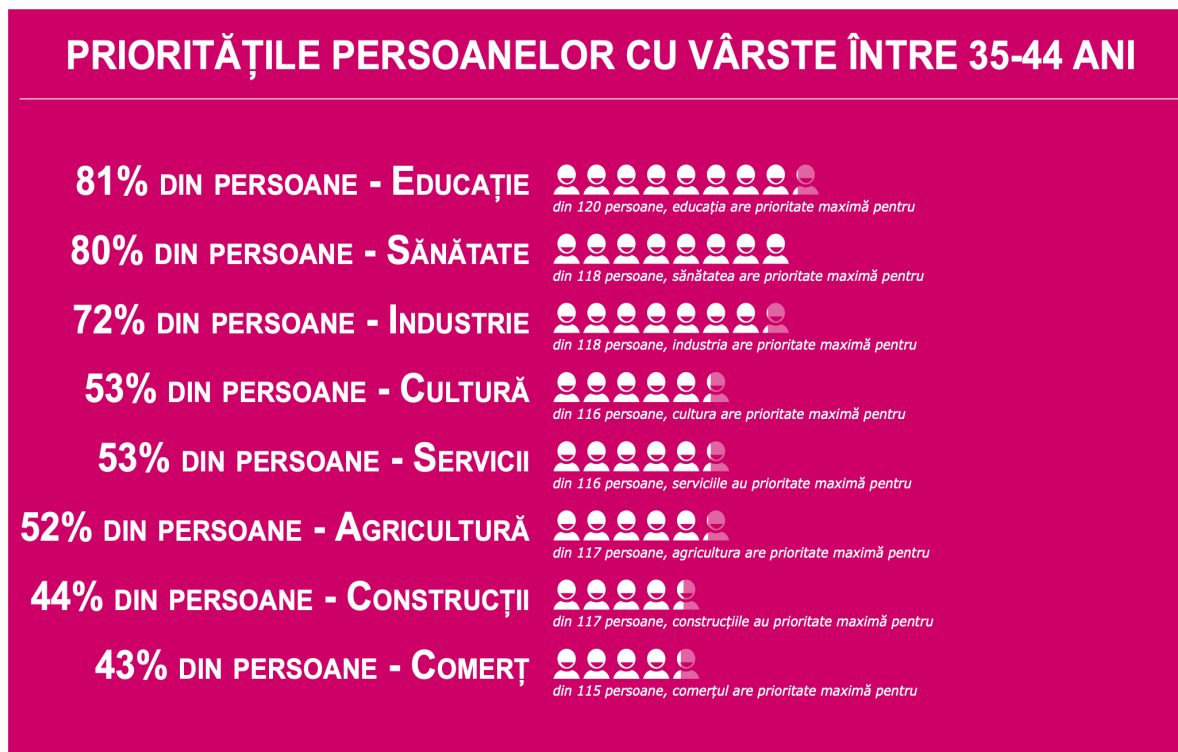


Figura 14 - Figura 26 - Prioritățile persoanelor cu vârste între 45 - 54 ani

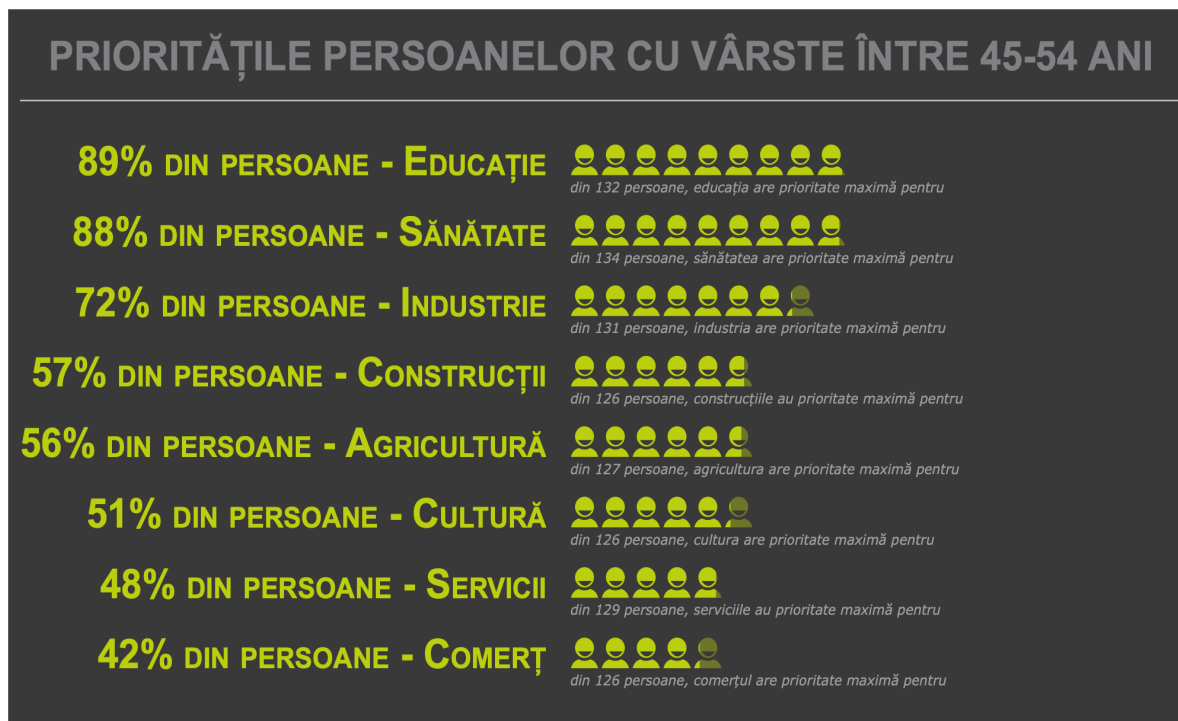


Figura 15 - Figura 26 - Prioritățile persoanelor cu vârste între 55 - 64 ani

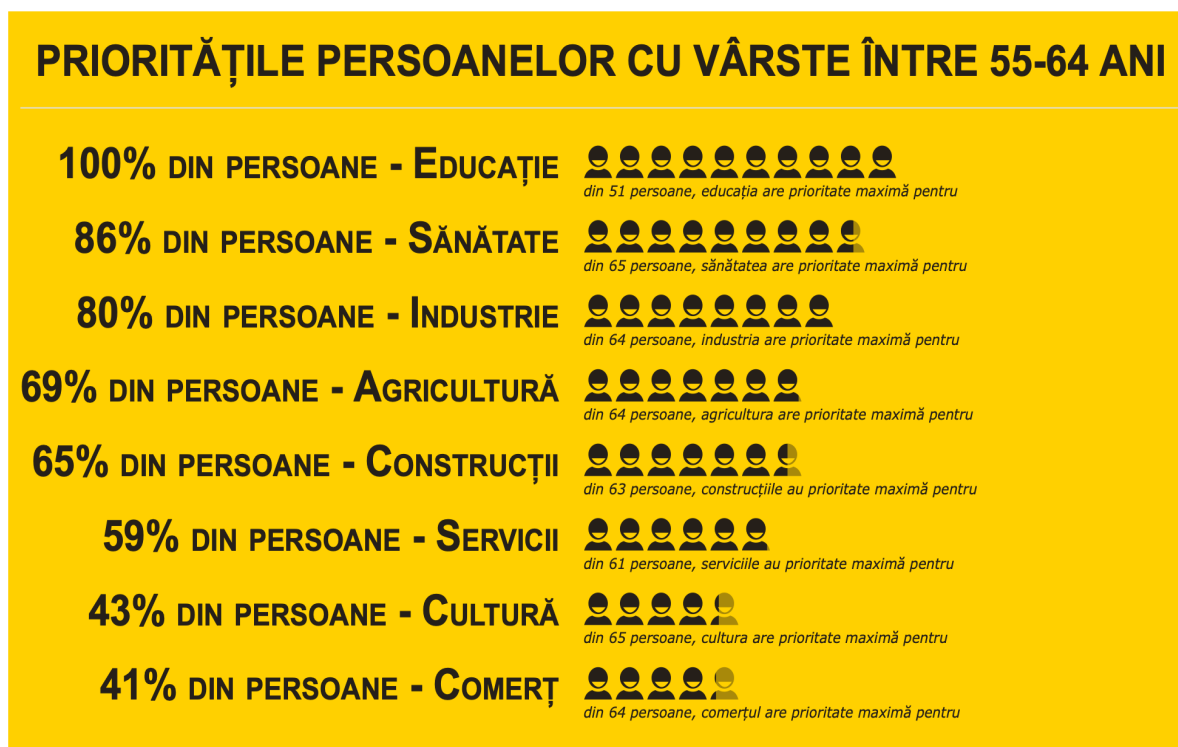
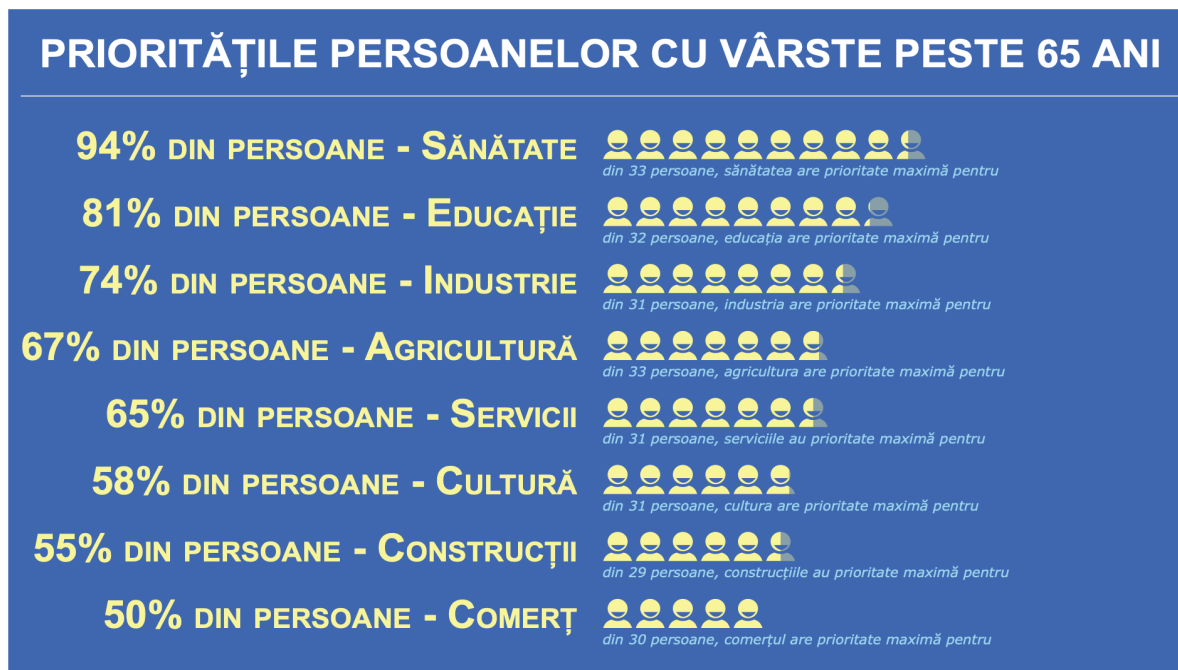




Figura 16 - Prioritățile persoanelor cu vârste peste 65 ani



### 2.3 OPINIILE PERSOANELOR CU PRIVIRE LA LOCUL DE MUNCĂ

Figura 17 - Opiniile persoanelor cu vârste între 18-24 ani cu privire la locul de muncă

#### LOCUL DE MUNCĂ - PERSOANE CU VÂRSTE ÎNTRE 18-24 ANI



Figura 18 - Opiniile persoanelor cu vârste între 25-34 ani cu privire la locul de muncă

## LOCUL DE MUNCĂ - PERSOANE CU VÂRSTE ÎNTRE 25-34 ANI



Figura 19 - Opiniile persoanelor cu vârste între 35-44 ani cu privire la locul de muncă

## LOCUL DE MUNCĂ - PERSOANE CU VÂRSTE ÎNTRE 35-44 ANI




Figura 20 - Opiniile persoanelor cu vârste între 45-54 ani cu privire la locul de muncă

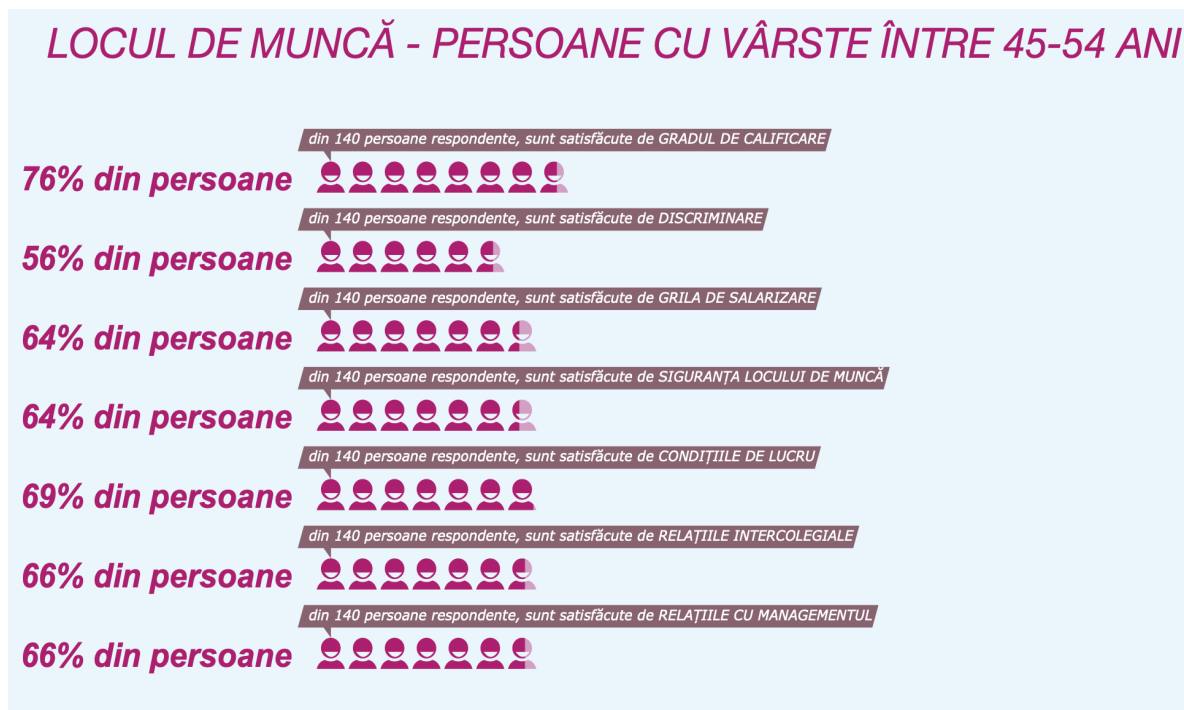


Figura 21 - Opiniile persoanelor cu vârste între 55-64 ani cu privire la locul de muncă

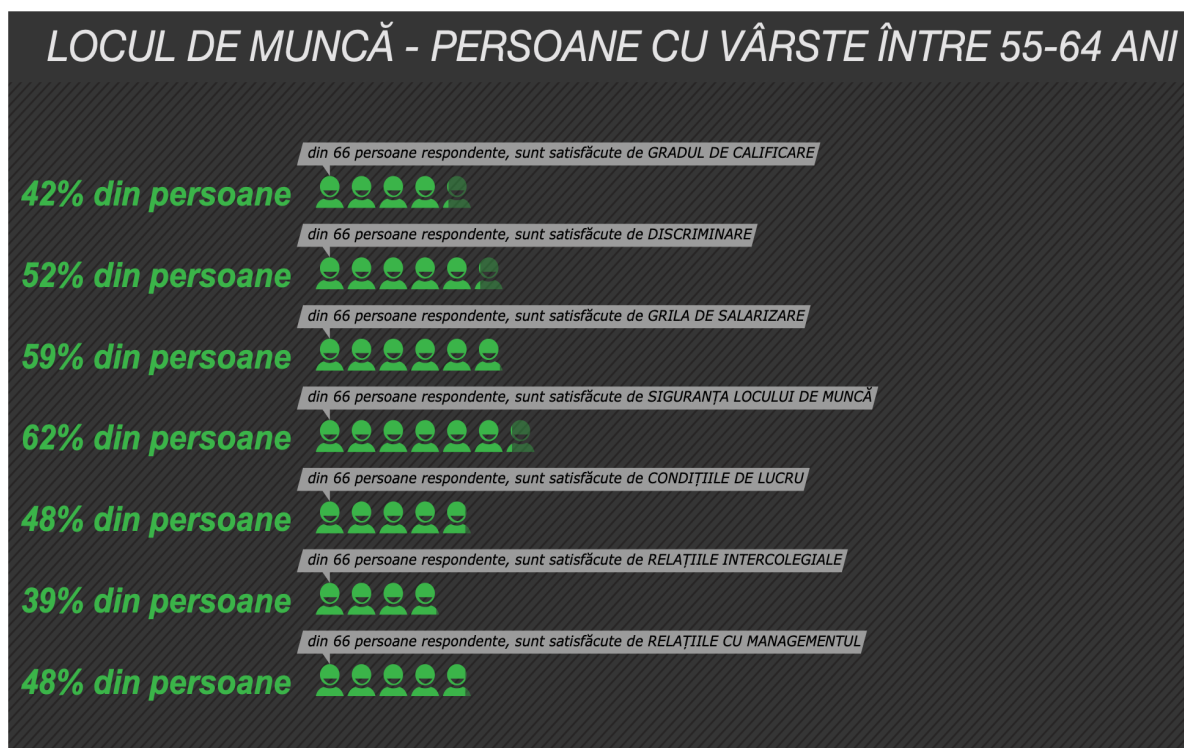
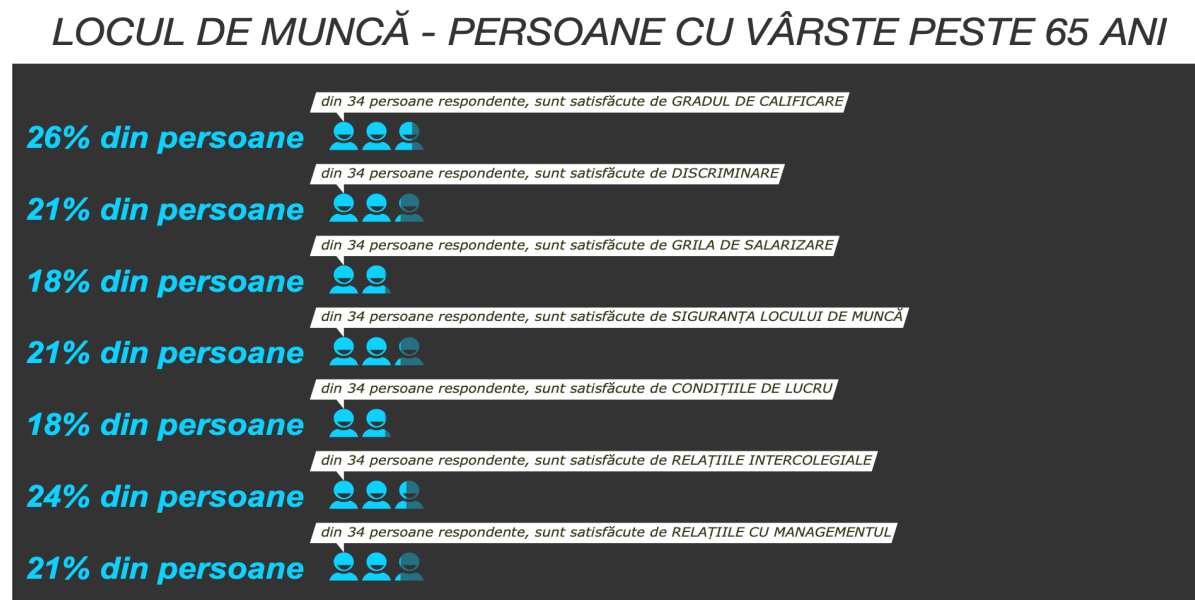


Figura 22 - Opiniile persoanelor cu vârste de peste 65 ani cu privire la locul de muncă



## 2.4 PERCEPȚIA CETĂȚENILOR ASUPRA NIVELULUI DE EDUCAȚIE

Figura 23 - Percepția persoanelor cu vârste între 18-24 ani despre sistemul de învățământ




Figura 24 - Percepția persoanelor cu vârste între 25-34 ani despre sistemul de învățământ

## SISTEMUL DE ÎNVĂȚĂMÂNT - PERSOANE CU VÂRSTE ÎNTRE 25-34 ANI



Figura 25 - Percepția persoanelor cu vârste între 35-44 ani despre sistemul de învățământ

## SISTEMUL DE ÎNVĂȚĂMÂNT - PERSOANE CU VÂRSTE ÎNTRE 35-44 ANI



Figura 26 - Percepția persoanelor cu vârste între 45-54 ani despre sistemul de învățământ

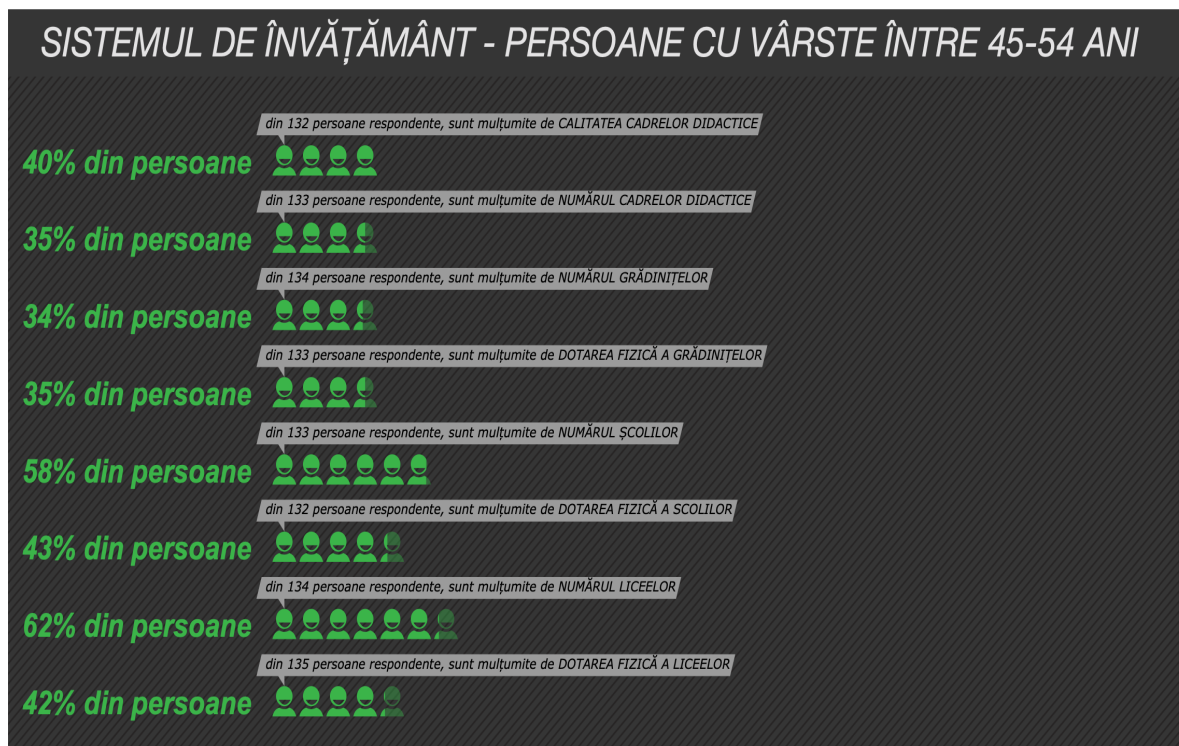


Figura 27 - Percepția persoanelor cu vârste între 55-64 ani despre sistemul de învățământ


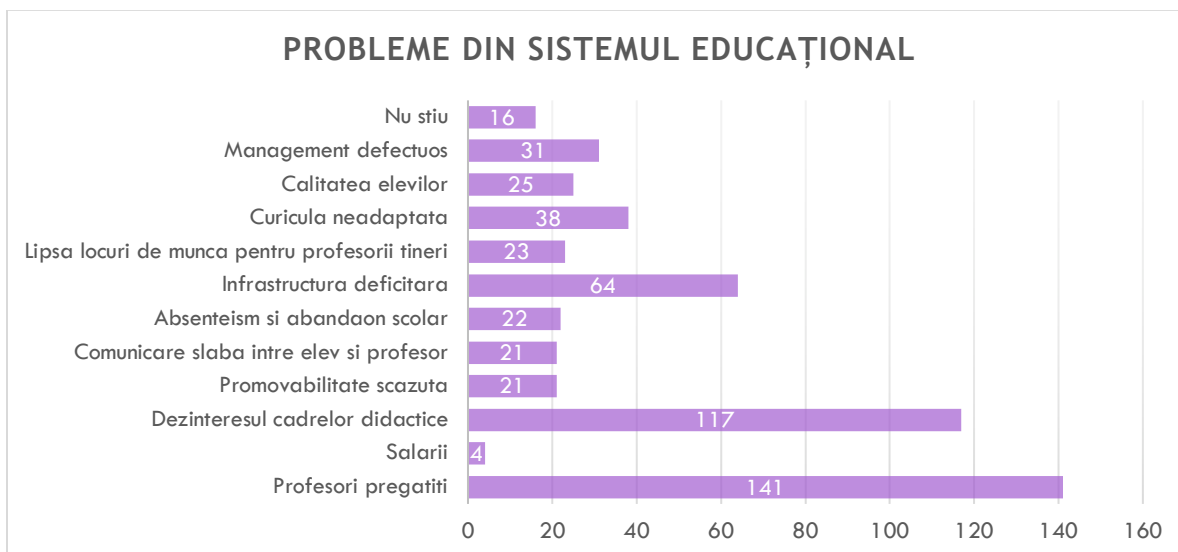


Figura 28 - Percepția persoanelor cu vârste peste 65 ani despre sistemul de învățământ

## SISTEMUL DE ÎNVĂȚĂMÂNT - PERSOANE CU VÂRSTE PESTE 65 ANI



Figura 29 - Cele mai importante probleme cu care se confruntă sistemul educațional



## 2.5 PERCEPȚIA CETĂȚENILOR CU PRIVIRE LA SISTEMUL DE SĂNĂTATE

Figura 30 - Percepția persoanelor cu vârste între 18-24 ani asupra sistemului de sănătate



Figura 31 - Percepția persoanelor cu vârste între 18-24 ani asupra sistemului de sănătate






Figura 32 - Percepția persoanelor cu vârste între 18-24 ani asupra sistemului de sănătate

## SISTEMUL DE SĂNĂTATE - PERSOANE CU VÂRSTE ÎNTRE 35-44 ANI



Figura 33 - Percepția persoanelor cu vârste între 18-24 ani asupra sistemului de sănătate

## SISTEMUL DE SĂNĂTATE - PERSOANE CU VÂRSTE ÎNTRE 45-54 ANI



Figura 34 - Percepția persoanelor cu vârste între 18-24 ani asupra sistemului de sănătate

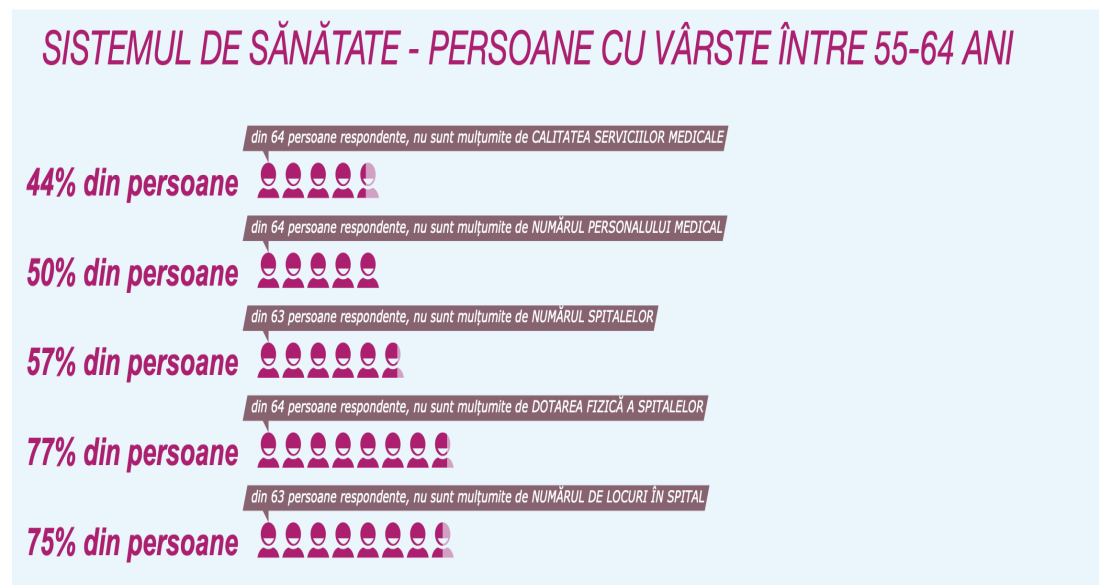


Figura 35 - Percepția persoanelor cu vârste între 18-24 ani asupra sistemului de sănătate



## 2.6 OPINIILE CETĂȚENILOR CU PRIVIRE LA CONDIȚIILE DE LOCUIRE

Opiniile respondenților cu privire la condițiile de locuire din Municipiul Giurgiu, au fost analizate pentru următoarele domenii: aspectul clădirilor, rezistența clădirilor, termoizolarea clădirilor, spațiul locuinței, serviciile de încălzire centralitate, serviciile de furnizare a gazelor naturale, serviciile de furnizare a apei potabile, sistemul de canalizare și serviciile de salubritate. Datele centralizate se regăsesc în figurile de mai jos.

Figura 36 - Opinii cu privire la condițiile de locuire

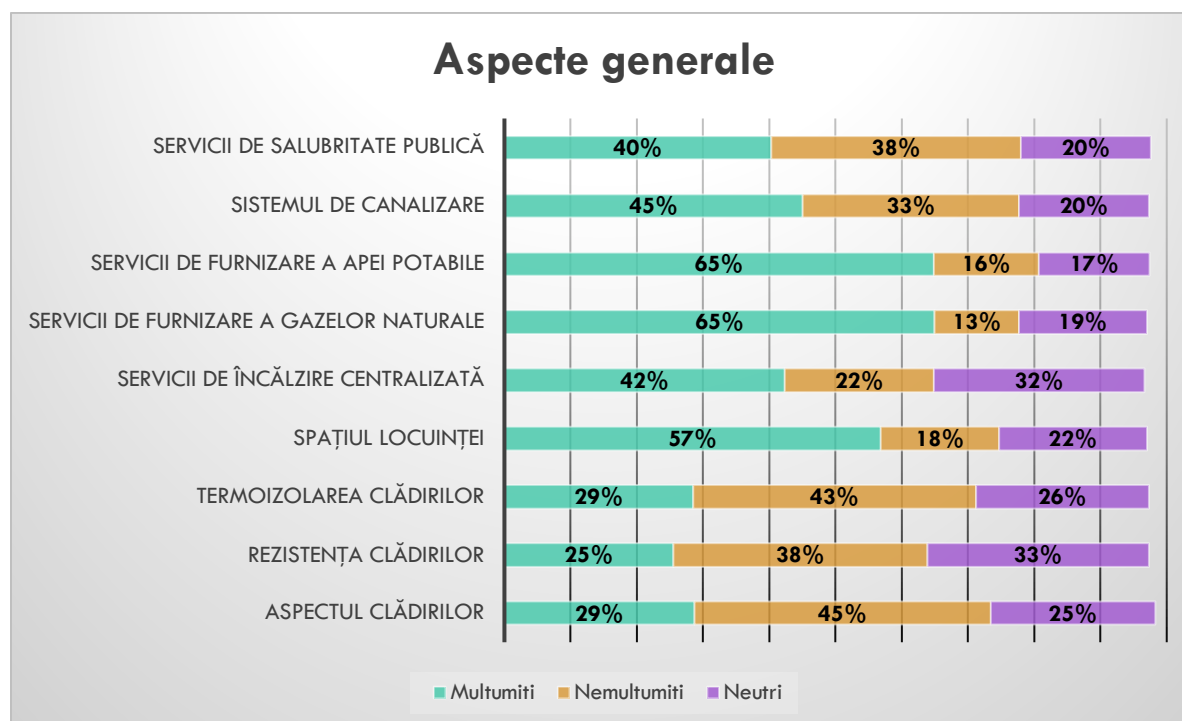



Figura 37 - Mulțumiți vs nemulțumiți de condițiile de locuire

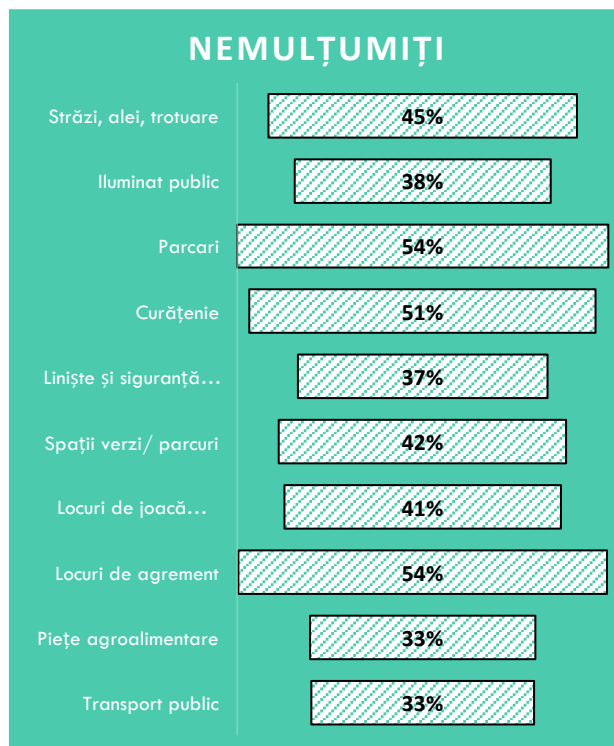
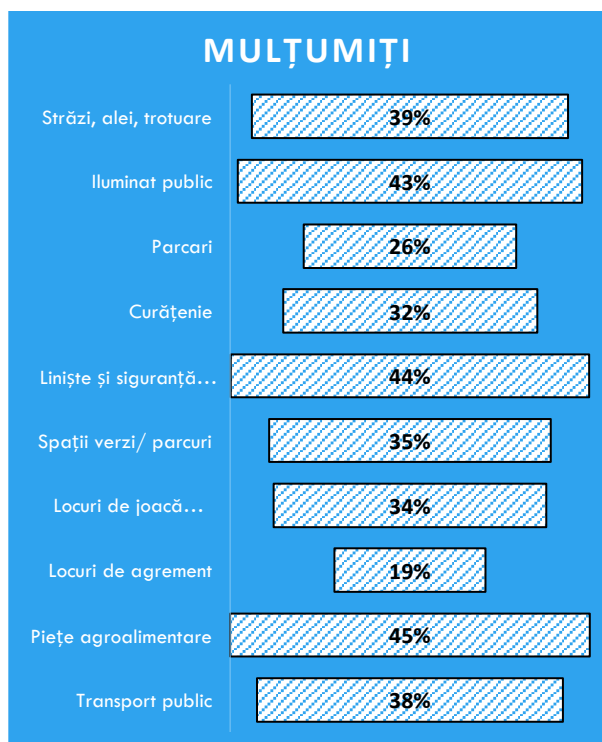
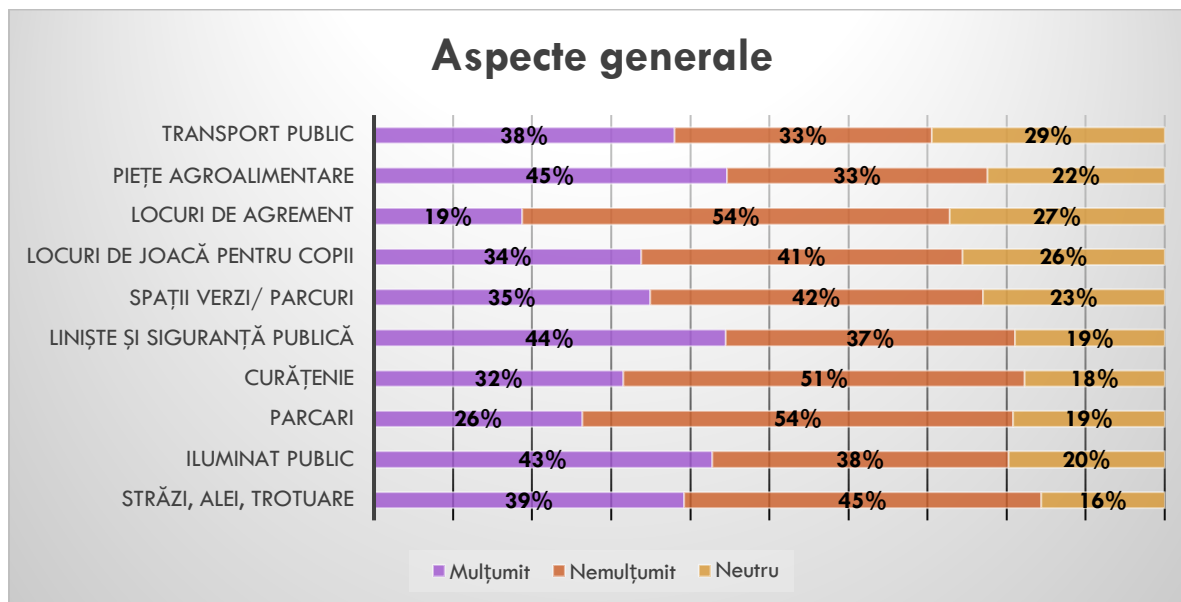


După cum se poate observa din Figura 36 - Opinii cu privire la condițiile de locuire și din Figura 37 - Mulțumiți vs nemulțumiți de condițiile de locuire cei mai mulți dintre cetățeni sunt nemulțumiți de aspectul clădirilor, rezistența clădirilor, termoizolarea clădirilor și serviciile de salubritate.

## 2.7 OPINIILE CU PRIVIRE LA SITUAȚIA ANUMITOR ASPECTE DIN ZONELE ÎN CARE LOCUIESC CETĂȚENII MUNICIPIULUI GIURGIU

Au fost analizate opiniile respondenților cu privire la zonele în care locuiesc în Municipiul Giurgiu pentru următoarele domenii: Străzi, alei, trotuare, Iluminat public, Parcări, Curățenie, Liniște și siguranță publică, Spații verzi/ parcuri, Locuri de joacă pentru copii, Locuri de agrement, Piețe agroalimentare, Transport public. Datele centralizate se regăsesc în figurile de mai jos.

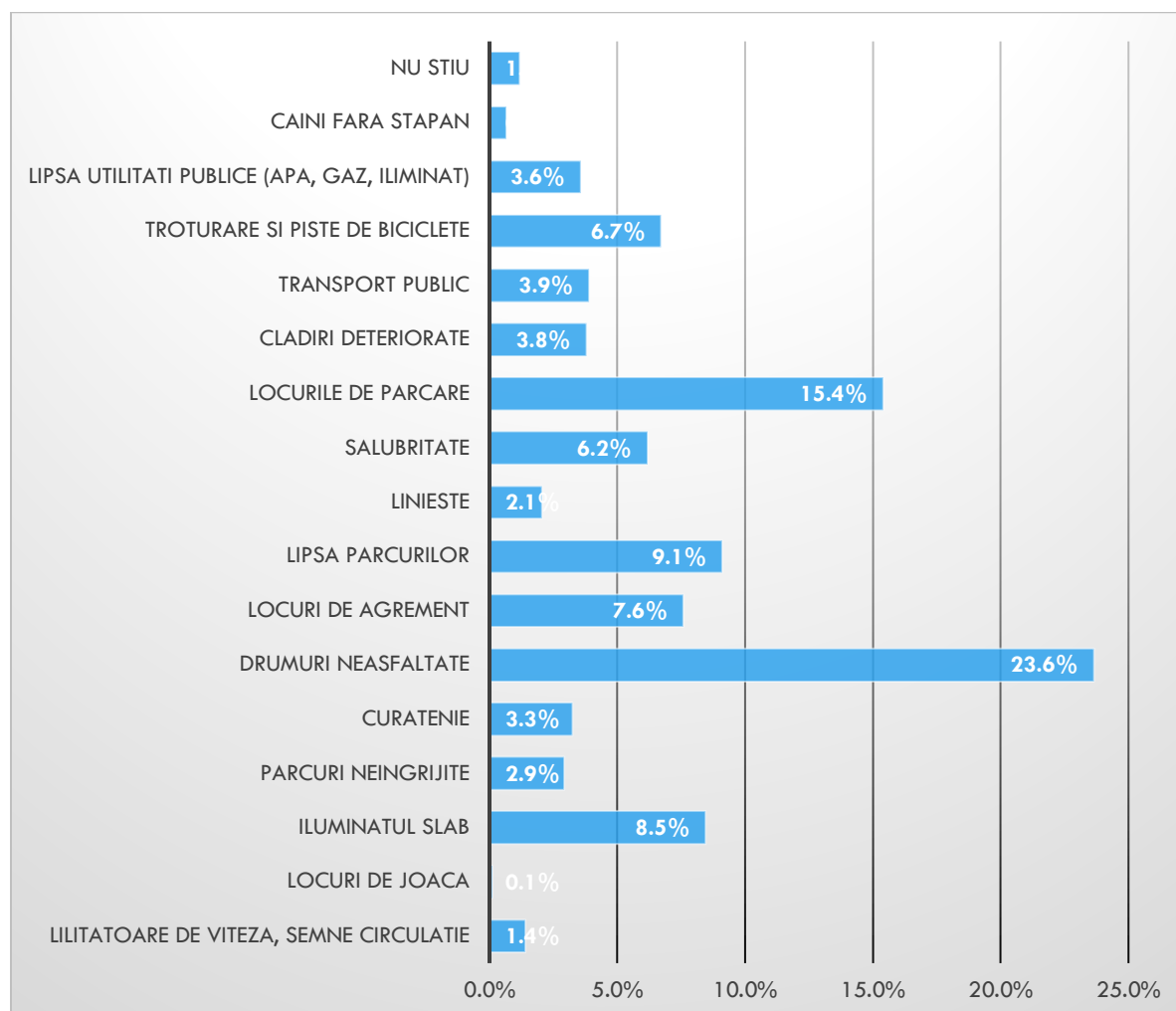
Figura 38 - Opinii cu privire la aspecte din zonele în care locuiesc cetățenii din Municipiul Giurgiu



Din figurile de mai sus se poate observa că principalele aspecte legate de zonele de locuire, care îi nemulțumesc pe respondenți se referă la:

- Străzi, alei, trotuare - 45% din respondenți sunt nemulțumiți de aceste aspecte;
- Parcări - 54% din respondenți sunt nemulțumiți de aceste aspecte;
- Curățenie - 51% din respondenți sunt nemulțumiți de aceste aspecte;
- Spații verzi/parcuri - 42% din respondenți sunt nemulțumiți de aceste aspecte;
- Locuri de joacă pentru copii - 41% din respondenți sunt nemulțumiți de aceste aspecte;
- Locuri de agrement - 54% din respondenți sunt nemulțumiți de aceste aspecte;

*Figura 39 - Principalele probleme menționate de respondenți, referitoare la infrastructura zonei de locuit din Municipiul Giurgiu*



### 3 INFORMAȚII OBTINUTE DIN CERCETAREA ÎN TEREN - AGENȚI ECONOMICI

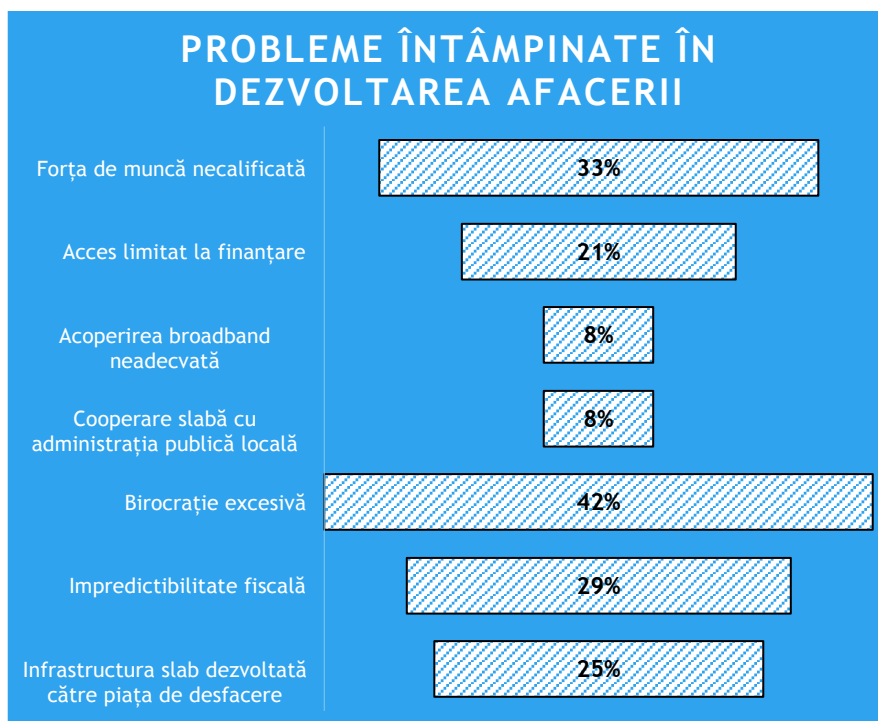
#### 3.1 PROBLEMELE ÎNTÂMPINATE DE MEDIUL DE AFACERI ÎN DEZVOLTAREA DE BUSINESS-ULUI LOCAL

În ceea ce privește opiniile respondenților cu privire la problemele întâmpinate de mediul de afaceri în dezvoltarea de business-ului local, se pot observa că principalele probele sunt reprezentate de:

- Forța de muncă necalificată - 33%
- Acces limitat la finanțare - 21%
- Acoperirea broadband neadecvată - 8%
- Cooperare slabă cu administrația publică locală - 8%
- Birocrație excesivă - 42%
- Impredictibilitate fiscală - 29%
- Infrastructura slab dezvoltată către piața de desfacere - 25%

Detaliile se pot observa în Figura 40 - Problemele întâmpinate de mediul de afaceri în dezvoltarea de business-ului

Figura 40 - Problemele întâmpinate de mediul de afaceri în dezvoltarea de business-ului



### 3.2 OPINII CU PRIVIRE LA DOMENIILE DE INVESTIȚII DIN CADRUL SDD 2021 - 2027

În ceea ce privește opiniile respondenților cu privire la domeniile de investiții pe care trebuie să le cuprindă Strategia de Dezvoltare Durabilă a Municipiului Giurgiu 2020 - 2027, se pot observa următoarele:

Figura 41 - Propuneri din partea mediului de afaceri pentru prioritizarea domeniilor de investiții în Municipiul Giurgiu - partea 1

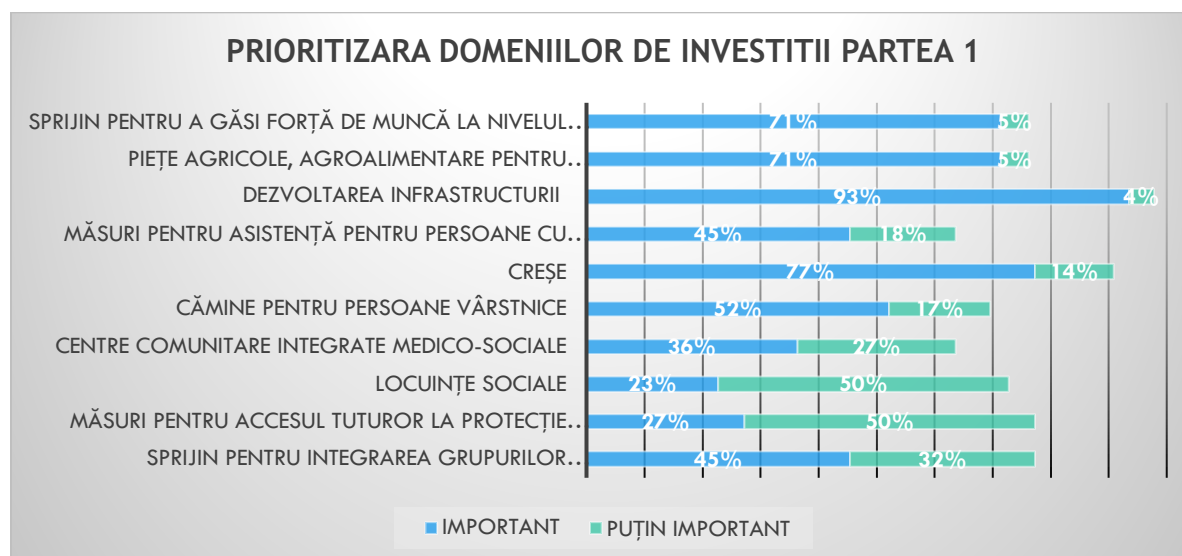


Figura 42 - Propuneri din partea mediului de afaceri pentru prioritizarea domeniilor de investiții în Municipiul Giurgiu - partea 2

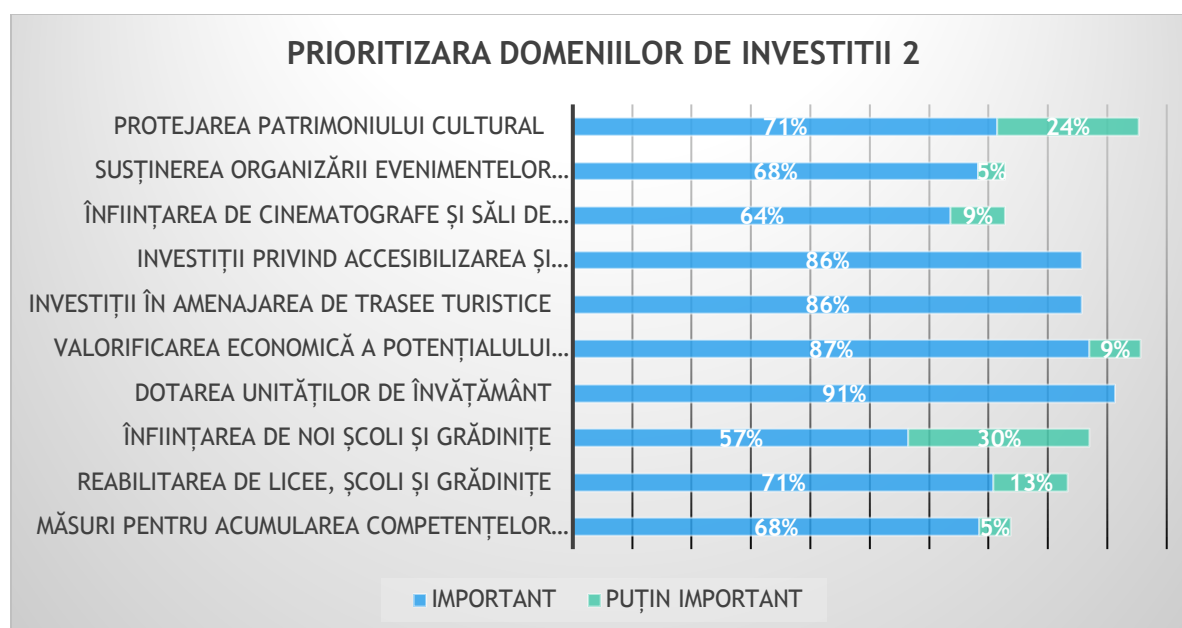
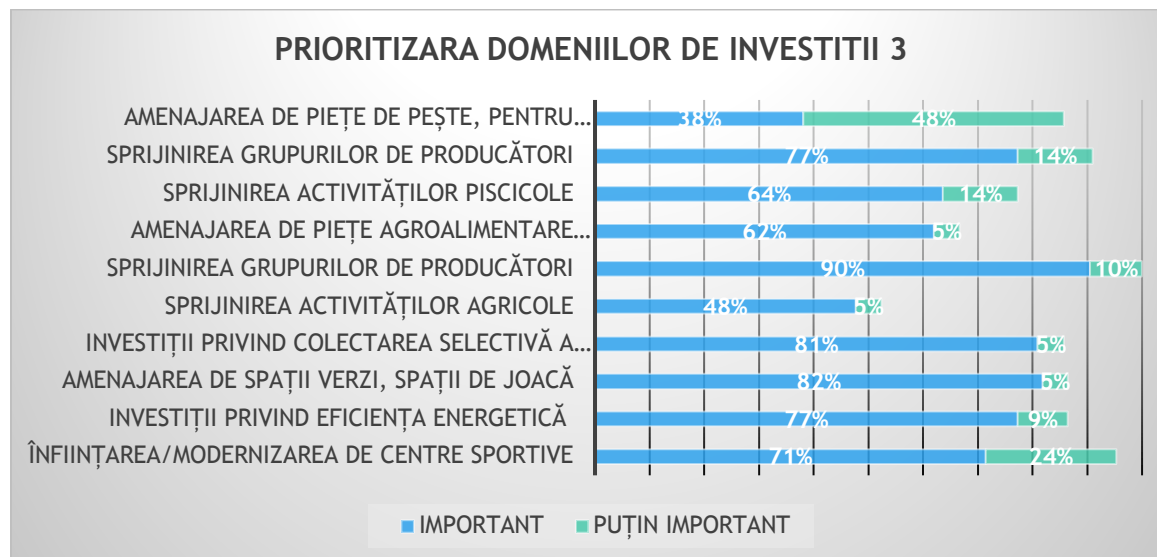





Figura 43 - Propuneri din partea mediului de afaceri pentru prioritizarea domeniilor de investiții în Municipiul Giurgiu - partea 3




Din informațiile prezentate în Figura 41 - Propuneri din partea mediului de afaceri pentru prioritizarea domeniilor de investiții în Municipiul Giurgiu - partea 1, Figura 42 - Propuneri din partea mediului de afaceri pentru prioritizarea domeniilor de investiții în Municipiul Giurgiu - partea 2 și în Figura 43 - Propuneri din partea mediului de afaceri pentru prioritizarea domeniilor de investiții în Municipiul Giurgiu - partea 3 se poate observa că cele mai importante priorități de investiții sunt cele din Figura 44 - Cele mai importante priorități de investiții.

Figura 44 - Cele mai importante priorități de investiții



Totodată prioritățile considerate de mediul de afaceri local ca fiind cele mai puțin importante sunt prezentate în Figura 45 - Cele mai puțin importante priorități de investiții.

*Figura 45 - Cele mai puțin importante priorități de investiții*



## 4 CUPRINS FIGURI

Figura 1 - Departamente pentru accesul la informațiile de interes public .....	4
Figura 2 - Modul de acces al informației publice .....	4
Figura 3 - Măsurile de simplificare a birocrației.....	5
Figura 4 - Probleme cu care se confruntă instituțiile publice .....	6
Figura 5 - Probleme cu care se confruntă instituțiile publice/Mare măsură vs Mică Măsură.....	6
Figura 6 - Prioritizarea domeniilor de dezvoltare în Municipiul Giurgiu de către angajații din instituții publice. ....	7
Figura 7 - Comparație prioritate maximă vs prioritate medie .....	8
Figura 8 - Aspecte care pot afecta funcționarea instituțiilor publice .....	9
Figura 9 - Domeniul de activitate .....	10
Figura 10 - Distribuția procentuală pe domenii de activitate.....	10
Figura 11 - Prioritățile persoanelor cu vârste între 18 - 24 ani .....	11
Figura 12 - Prioritățile persoanelor cu vârste între 25 - 34 ani .....	12
Figura 13 - Figura 26 - Prioritățile persoanelor cu vârste între 35 - 44 ani .....	12
Figura 14 - Figura 26 - Prioritățile persoanelor cu vârste între 45 - 54 ani .....	13
Figura 15 - Figura 26 - Prioritățile persoanelor cu vârste între 55 - 64 ani .....	13
Figura 16 - Prioritățile persoanelor cu vârste peste 65 ani .....	14
Figura 17 - Opiniile persoanelor cu vârste între 18-24 ani cu privire la locul de muncă .....	14
Figura 18 - Opiniile persoanelor cu vârste între 25-34 ani cu privire la locul de muncă .....	15
Figura 19 - Opiniile persoanelor cu vârste între 35-44 ani cu privire la locul de muncă .....	15
Figura 20 - Opiniile persoanelor cu vârste între 45-54 ani cu privire la locul de muncă .....	16
Figura 21 - Opiniile persoanelor cu vârste între 55-64 ani cu privire la locul de muncă .....	16
Figura 22 - Opiniile persoanelor cu vârste de peste 65 ani cu privire la locul de muncă.....	17
Figura 23 - Percepția persoanelor cu vârste între 18-24 ani despre sistemul de învățământ ..	17
Figura 24 - Percepția persoanelor cu vârste între 25-34 ani despre sistemul de învățământ ..	18
Figura 25 - Percepția persoanelor cu vârste între 35-44 ani despre sistemul de învățământ ..	18
Figura 26 - Percepția persoanelor cu vârste între 45-54 ani despre sistemul de învățământ ..	19
Figura 27 - Percepția persoanelor cu vârste între 55-64 ani despre sistemul de învățământ ..	19
Figura 28 - Percepția persoanelor cu vârste peste 65 ani despre sistemul de învățământ .....	20
Figura 29 - Cele mai importante probleme cu care se confruntă sistemul educațional .....	20
Figura 30 - Percepția persoanelor cu vârste între 18-24 ani asupra sistemului de sănătate ...	21
Figura 31 - Percepția persoanelor cu vârste între 18-24 ani asupra sistemului de sănătate ...	21
Figura 32 - Percepția persoanelor cu vârste între 18-24 ani asupra sistemului de sănătate ...	22

Figura 33 - Percepția persoanelor cu vârste între 18-24 ani asupra sistemului de sănătate ...	22
Figura 34 - Percepția persoanelor cu vârste între 18-24 ani asupra sistemului de sănătate ...	23
Figura 35 - Percepția persoanelor cu vârste între 18-24 ani asupra sistemului de sănătate ...	23
Figura 36 - Opinii cu privire la condițiile de locuire.....	24
Figura 37 - Mulțumiți vs nemulțumiți de condițiile de locuire.....	25
Figura 38 - Opinii cu privire la aspecte din zonele în care locuiesc cetățenii din Municipiul Giurgiu.....	26
Figura 39 - Principalele probleme menționate de respondenți, referitoare la infrastructura zonei de locuit din Municipiul Giurgiu .....	27
Figura 40 - Problemele întâmpinate de mediul de afaceri în dezvoltarea de business-ului....	28
Figura 41 - Propuneri din partea mediului de afaceri pentru prioritizarea domeniilor de investiții în Municipiul Giurgiu - partea 1 .....	29
Figura 42 -Propuneri din partea mediului de afaceri pentru prioritizarea domeniilor de investiții în Municipiul Giurgiu - partea 2 .....	29
Figura 43 - Propuneri din partea mediului de afaceri pentru prioritizarea domeniilor de investiții în Municipiul Giurgiu - partea 3 .....	30
Figura 44 - Cele mai importante proiorități de investiții .....	30
Figura 45 - Cele mai puțin importante proiorități de investiții.....	31

## MONITORIZARE PROIECT

Manager de proiect sau responsabilul de personal:

Obiectivul proiectului	Măsurarea performanței		Măsura de referință		Perioada 1		Perioada 2	
	Definiție	Unitate de măsură			Valoare propusă	Valoare obținută	Valoare propusă	Valoare obținută
1.								
2.								
3.								
4.								

Sursa datelor:

Frecvență colectare date:

Metode colectare date:

Părți implicate și responsabile:

Formatul documentului și destinatarul:

## Matrice pentru dezvoltarea datelor de monitorizare

Număr obiectiv:

Indicatori de performanță	Definiție și unitate de măsură	Data de referință		Perioada 1		Perioada 2	
		An	Valoare	Valoare țintă	Valoare obținută	Valoare țintă	Valoare obținută
1.							
2.							
3.							
4.							