

ROMÂNIA



Județul GIURGIU
CONSILIUL LOCAL AL MUNICIPIULUI GIURGIU

HOTĂRÂRE

privind aprobarea Situațiilor financiare anuale pe anul 2025

**CONSILIUL LOCAL AL MUNICIPIULUI GIURGIU
întrunit în ședință ordinară,**

Având în vedere:

- referat de aprobare al Primarului Municipiului Giurgiu înregistrat la nr.28.639/18.03.2026;
- raportul de specialitate al Direcției Economice, înregistrat la nr.28.641/18.03.2026;
- avizul comisiei buget – finanțe, administrarea domeniului public și privat;
- prevederile art.57, alin.(1), alin.(2) și alin.(4) din Legea nr.273/2006 privind finanțele publice locale, cu modificările și completările ulterioare;
- prevederile art.39, alin.(1), lit.,„c” din Legea nr.82/1991 Legea contabilității, cu modificările și completările ulterioare;
- prevederile Legii nr.9/10.02.2025 privind aprobarea bugetului de stat pe anul 2025.
- prevederile O.M.F.P. nr.1983/16.12.2025 pentru aprobarea Normelor metodologice privind încheierea exercițiului bugetar al anului 2025, modificat și completat cu Ordinul nr.2107/29.12.2025.

În temeiul art.129, alin.(2), lit.,„b” și alin.(4), lit.,„a”, art.196, alin.(1), lit.,„a” din Ordonanța de Urgență a Guvernului nr.57/2019 privind Codul Administrativ, cu modificările și completările ulterioare.

HOTĂRĂȘTE:

Art.1. Se aprobă Situațiile financiare anuale pe anul 2025 prezentate în anexă, parte integrantă din prezenta hotărâre.

Art.2. Prezenta hotărâre se va comunica Instituției Prefectului – Județul Giurgiu, Primarului Municipiului Giurgiu, Direcției Economice din cadrul Aparatului de specialitate al Primarului Municipiului Giurgiu și Direcției Impozite și Taxe Locale, pentru ducere la îndeplinire.

PREȘEDINTE DE ȘEDINȚĂ,

Damjan Marian

**CONTRASEMNEAZĂ,
SECRETAR GENERAL,**

Băiceanu Liliana

Giurgiu, 26 martie 2026
Nr. 78

Adoptată cu un număr de 19 voturi pentru, din totalul de 19 consilieri prezenți

**SITUAȚII FINANCIARE ANUALE PE ANUL 2025,
inclusiv anexe la acestea**

- ✓ Principii, politici și note explicative
- ✓ Situația fluxurilor de trezorerie
- ✓ Veniturile și cheltuielile bugetelor locale pe unități administrativ teritoriale
- ✓ Contul de execuție al bugetului local – venituri – secțiunea funcționare și secțiunea dezvoltare
- ✓ Contul de execuție al bugetului local – cheltuieli – secțiunea funcționare și secțiunea dezvoltare
- ✓ Contul de execuție instituții publice și activități finanțate integral sau parțial din venituri proprii – venituri – secțiunea funcționare și secțiunea dezvoltare
- ✓ Contul de execuție instituții publice și activități finanțate integral sau parțial din venituri proprii – cheltuieli – secțiunea funcționare și secțiunea dezvoltare
- ✓ Contul de execuție credit intern – cheltuieli – secțiunea dezvoltare.

**PRIMAR,
ANGHELESCU ADRIAN**

**DIRECTOR EXECUTIV,
Ec. CRISTEA IOANA**

**ȘEF SERVICIU
SINTEZA ȘI ELABORAREA
BUGETELOR LOCALE
Ec. STOICA SIMONA**

PREȘEDINTE ȘEDINȚĂ,

SECRETAR GENERAL,



Județul GIURGIU
CONSILIUL LOCAL AL MUNICIPIULUI GIURGIU

PROIECT DE HOTĂRÂRE

NR. 81/18.03.2026

privind aprobarea Situațiilor financiare anuale pe anul 2025

CONSILIUL LOCAL AL MUNICIPIULUI GIURGIU
întrunit în ședință ordinară,

Având în vedere:

- referat de aprobare al Primarului Municipiului Giurgiu înregistrat la nr. 28639/18.03.2026;
- raportul de specialitate al Direcției Economice, înregistrat la nr. 28641/18.03.2026;
- avizul comisiei buget – finanțe, administrarea domeniului public și privat;
- prevederile art. 57, alin. (1), (2) și (4) din Legea nr. 273/2006 privind finanțele publice locale, cu modificările și completările ulterioare,
- prevederile art. 39, alin. (1), lit. c) din Legea nr. 82/1991 – Legea contabilității cu modificările și completările ulterioare,
- Legea nr. 9/10.02.2025 privind aprobarea bugetului de stat pe anul 2025.
- O.M.F.P nr. 1983/16.12.2025 pentru aprobarea Normelor metodologice privind încheierea exercițiului bugetar al anului 2025, modificat și completat cu Ordin nr. 2107/29.12.2025.

În temeiul art.129, alin.(2), lit. b) și alin. (4), lit. a), art. 196, alin. (1), lit. a), din OUG nr.57/2019 privind Codul Administrativ, cu modificările și completările ulterioare,

HOTĂRĂȘTE:

Art. 1. Se aprobă Situațiile financiare anuale pe anul 2025 prezentate în anexă, parte integrantă din prezenta hotărâre.

Art. 2. Prezenta hotărâre se va comunica Instituției Prefectului – Județul Giurgiu, Primarului Municipiului Giurgiu, Direcției Economice din cadrul Aparatului de specialitate al Primarului Municipiului Giurgiu și Direcției Impozite și Taxe Locale, pentru ducere la îndeplinire.

INIȚIATOR
PRIMAR,
ANGHELESCU ADRIAN,

**SITUAȚII FINANCIARE ANUALE PE ANUL 2025,
inclusiv anexe la acestea**

- ✓ Principii, politici și note explicative
- ✓ Situația fluxurilor de trezorerie
- ✓ Veniturile și cheltuielile bugetelor locale pe unități administrativ teritoriale
- ✓ Contul de execuție al bugetului local – venituri – secțiunea funcționare și secțiunea dezvoltare
- ✓ Contul de execuție al bugetului local – cheltuieli – secțiunea funcționare și secțiunea dezvoltare
- ✓ Contul de execuție instituții publice și activități finanțate integral sau parțial din venituri proprii – venituri – secțiunea funcționare și secțiunea dezvoltare
- ✓ Contul de execuție instituții publice și activități finanțate integral sau parțial din venituri proprii – cheltuieli – secțiunea funcționare și secțiunea dezvoltare
- ✓ Contul de execuție credit intern – cheltuieli – secțiunea dezvoltare.

**PRIMAR,
ANGHELESCU ADRIAN**

**DIRECTOR EXECUTIV,
Ec. CRISTEA IOANA**

**ȘEF SERVICIU
SINTEZA ȘI ELABORAREA
BUGETELOR LOCALE
Ec. STOICA SIMONA**

PREȘEDINTE ȘEDINȚĂ,

SECRETAR GENERAL,

REFERAT DE APROBARE

a Situațiilor financiare anuale pe anul 2025

Având în vedere Art. 57, alin. (1), (2) și (4) din Legea nr.273/2006 privind finanțele publice locale cu modificările și completările ulterioare, art. 39, alin. (1), lit. c) din Legea nr. 82/1991 – Legea contabilității cu modificările și completările ulterioare, art. 129, alin. (2), lit. b), alin. (4), lit. a), art. 196, alin. (1), lit. a) din OUG nr. 57/2019 privind Codul Administrativ, cu modificările și completările ulterioare și **Situațiile financiare anuale pe anul 2025**, inclusiv anexe la acestea, pe surse de finanțare: integral de la buget, credite interne, integral venituri proprii, activități finanțate integral din venituri proprii, venituri proprii și subvenții, depuse sub nr. 2606/04.02.2026 la ANAF –Direcția Generală Regională a Finanțelor Publice Ploiești, Activitatea de Trezorerie și Contabilitate Publică, Serviciul I.V.T.S.A.E.E.B.L., inițiez proiectul de hotărâre cu următoarea titulatură:

„Proiect de hotărâre privind aprobarea

Situațiilor financiare anuale pe anul 2025

Direcția Economică va întocmi referatul de specialitate și va redacta proiectul de hotărâre pe care le va susține în fața comisiei de buget – finanțe, administrarea domeniului public și privat pentru avizare și în fața Consiliului Local, pentru aprobare.

PRIMAR,

ANGHELESCU ADRIAN

APROBAT
PRIMAR,

ANGHELESCU ADRIAN

RAPORT DE SPECIALITATE

I. TEMEIUL DE FAPT

Prin Referatul de aprobare nr. 28639/18.03.2026 Primarul Municipiului Giurgiu a inițiat Proiectul de Hotărâre cu privire la **aprobarea Situațiilor financiare anuale pe anul 2025**.

II. TEMEIUL DE DREPT

Conform Art. 57, alin. (1), (2) și (4) din Legea nr.273/2006 privind finanțele publice locale cu modificările și completările ulterioare, art. 39, alin. (1), lit. c) din Legea nr. 82/1991 – Legea contabilității cu modificările și completările ulterioare, art. 129, alin. (2), lit. b), alin. (4), lit. a), art. 196, alin. (1), lit. a) din OUG nr. 57/2019 privind Codul Administrativ, cu modificările și completările ulterioare, Serviciul Sinteza și Elaborarea Bugetelor Locale în calitate de serviciu de resort, a analizat și elaborat prezentul raport în temeiul prevăzut de lege.

III. ARGUMENTE DE OPORTUNITATE

Având în vedere **Situațiile financiare anuale pe anul 2025**, inclusiv anexe la acestea, pe surse de finanțare: integral de la buget, credite interne, integral venituri proprii, activități finanțate integral din venituri proprii, venituri proprii și subvenții, depuse sub nr. 2606/04.02.2026 la ANAF –Direcția Generală Regională a Finanțelor Publice Ploiești, Activitatea de Trezorerie și Contabilitate Publică, Serviciul I.V.T.S.A.E.E.B.L., formate din :

- ✓ Principii, politici și note explicative
- ✓ Situația fluxurilor de trezorerie
- ✓ Veniturile și cheltuielile bugetelor locale pe unități administrativ teritoriale
- ✓ Contul de execuție al bugetului local – venituri – secțiunea funcționare și secțiunea dezvoltare
- ✓ Contul de execuție al bugetului local – cheltuieli – secțiunea funcționare și secțiunea dezvoltare
- ✓ Contul de execuție instituții publice și activități finanțate integral sau parțial din venituri proprii – venituri – secțiunea funcționare și secțiunea dezvoltare
- ✓ Contul de execuție instituții publice și activități finanțate integral sau parțial din venituri proprii – cheltuieli – secțiunea funcționare și secțiunea dezvoltare
- ✓ Contul de execuție credit intern – cheltuieli – secțiunea dezvoltare,

supunem spre **aprobare Situațiile financiare anuale pe anul 2025**, conform anexă.

Situațiile financiare anuale pe anul 2025 cuprind centralizarea datelor financiare ale Primăriei Municipiului Giurgiu în calitate de ordonator principal de credite al bugetului local și a următoarelor unități de învățământ preuniversitar de stat, direcții și instituții subordonate Consiliului Local, în calitate de ordonatori terțiari de credite:

1. Colegiul Național „Ion Maiorescu”
2. Liceul Teoretic „Tudor Vianu”
3. Liceul Teoretic „Nicolae Cartoian”
4. Liceul Tehnologic „Ion Barbu”
5. Colegiul Tehnic Viceamiral „Ioan Balanescu”
6. Seminarul Teologic Ortodox
7. Școala Gimnazială „Mircea cel Bătrân” nr.2
8. Școala Gimnazială „Mihai Eminescu” nr. 4
9. Școala Gimnazială nr.7
10. Școala Gimnazială „Academician Marin Voiculescu” nr. 8
11. Școala Gimnazială Sf. „Martiri Brancoveni” nr.10
12. Școala Gimnazială de Artă „Victor Karpis”
13. Grădinița cu program prelungit „Prichindeii”
14. Grădinița cu program prelungit „Casuța Fermecată”
15. Centrul Cultural Local „Ion Vinea”
16. Sport Club Municipal „Dunarea 2020 Giurgiu”
17. Direcția de Asistența Socială Giurgiu
18. Direcția Poliției Locale Giurgiu
19. Direcția de Impozite și Taxe Locale.

IV. REGLEMENTĂRI LEGALE

Proiectul de hotărâre are ca temei legal:

- Prevederile Art. 57, alin. (1), (2) și (4) din **Legea nr.273/2006, privind finanțele publice locale**, cu modificările și completările ulterioare:

(1) Ordonatorii principali de credite întocmesc și prezintă spre aprobare autorităților deliberative, până la data de 31 mai a anului următor, conturile anuale de execuție a bugetelor prevăzute la art. 1 alin. (2), în următoarea structură:

a) la venituri:

- prevederi bugetare initiale;
- prevederi bugetare definitive;
- încasări realizate;

b) la cheltuieli:

- credite bugetare initiale;
- credite bugetare definitive;
- plăți efectuate.

(2) Trimestrial și anual, ordonatorii principali de credite întocmesc situații financiare asupra execuției bugetare, care se depun la direcțiile generale ale finanțelor publice. După verificare, acestea întocmesc și depun la Ministerul Finanțelor Publice situații financiare centralizate privind execuția bugetelor prevăzute la art. 1 alin. (2), pe ansamblul județului, la termenele și potrivit normelor stabilite de acesta. Ministerul Finanțelor Publice transmite spre informare Ministerului Administrației și Internelor o situație financiară centralizată privind execuția bugetelor locale.

(4) Situațiile financiare anuale, inclusiv anexele la acestea, se prezintă de către ordonatorii principali de credite, spre aprobare, autorităților deliberative.

➤ Prevederile Art. 39, alin. 1, lit. c) din Legea contabilității nr. 82/1991, cu modificările și completările ulterioare:

(1) La încheierea exercițiului financiar, în contabilitatea Trezoreriei Statului se procedează la încheierea execuției bugetare potrivit normelor metodologice emise de Ministerul Economiei și Finanțelor, după cum urmează:

c) încheierea execuției bugetelor locale se efectuează de ordonatorii principali de credite ai bugetelor locale.

➤ Prevederile Art. 129, alin. (2), lit. b), alin. (4), lit. a), Art. 196, alin. (1), lit. a) din OUG nr. 57/2019 privind Codul Administrativ, cu modificările și completările ulterioare:

Art. 129. (2) Consiliul local exercită următoarele categorii de atribuții:

b) atribuții privind dezvoltarea economico-socială și de mediu a comunei, orașului sau municipiului;

(4) În exercitarea atribuțiilor prevăzute la alin. (2) lit. b), consiliul local:

a) aprobă, la propunerea primarului, bugetul unității administrativ-teritoriale, virările de credite, modul de utilizare a rezervei bugetare și contul de încheiere a exercițiului bugetar;

Art. 196. (1) În exercitarea atribuțiilor ce le revin, autoritățile administrației publice locale adoptă sau emit, după caz, acte administrative cu caracter normativ sau individual, după cum urmează:

a) consiliul local și consiliul județean adoptă hotărâri;

➤ **Legea nr. 9/10.02.2025 privind aprobarea bugetului de stat pe anul 2025.**

➤ **O.M.F.P nr. 1983/16.12.2025 pentru aprobarea Normelor metodologice privind încheierea exercițiului bugetar al anului 2025, modificat și completat cu Ordin nr. 2107/29.12.2025.**

V. CONCLUZII ȘI PROPUNERI


Proiectul de hotărâre întrunește condițiile legale și de oportunitate și propunem dezbateră și aprobarea sa în ședința Consiliului Local.

DIRECTOR EXECUTIV,

Ec. Cristea Ioana

**Șef Serviciu
Sinteza și Elaborarea
Bugetelor Locale**

Ec. Stoica Simona



CONSILIUL LOCAL AL MUNICIPIULUI GIURGIU
PRIMARIA MUNICIPIULUI GIURGIU

B-dul București, nr. 49 - 51,
tel: 004 0246.211.627; 215.631
mobil: 004 0372.735.333

cod poștal 080044
fax: 004 0246.215.405
e-mail: primarie@primariagiurgiu.ro

Primăria Municipiului Giurgiu este operator de date cu caracter personal

DIRECȚIA ECONOMICĂ

Nr. 12741/04.02.2026

M.F.P. - D.G.R.F.P. Ploiești
ACTIVITATEA DE TREZORERIE
ȘI CONTABILITATE PUBLICA
GIURGIU

Nr. GRG 872-2606
Ziua 04, Luna 02, An 2026

REGISTRATURĂ

Către,

ATCP GIURGIU-SERVICIUL I.V.T.S.A.E.E.B.L.

Vă înaintăm alăturat Situațiile financiare la data de 31.12.2025, conform OMF nr.699/2024.

PRIMAR.

ADRIAN ANCHELESCU

DIRECTOR EXECUTIV,
CRISTEA IOANA

ȘEF SERVICIU SINTEZA ȘI
ELABORAREA BUGETELOR LOCALE,
STOICA SIMONA

Principii, politici si note explicative

Principiile care stau la baza întocmirii situațiilor financiare

Situațiile financiare prezentate sunt întocmite cu respectarea principiilor contabile conform contabilității de angajamente. Astfel, efectele tranzacțiilor și ale altor evenimente sunt recunoscute atunci când se produc și sunt înregistrate în contabilitate și raportate în situațiile financiare:

- **principiul continuității activității** - Primăria Mun Giurgiu își continuă în mod normal activitatea

- **principiul permanenței metodelor** - aplicarea acelorași reguli privind evaluarea și înregistrarea în contabilitate a tranzacțiilor, asigurând comparabilitatea în timp a informațiilor financiare;

- **principiul prudenței** - înregistrarea tuturor ajustărilor de valoare datorate depreciilor de valoare a activelor, precum și toate obligațiile previzibile și de pierderi potențiale care au luat naștere în cursul exercițiului financiar încheiat sau pe parcursul unui exercitiu anterior;

- **principiul independenței exercițiului** - toate veniturile și cheltuielile aferente exercițiului financiar sunt înregistrate, indiferent de data încasării sau plății acestor venituri sau cheltuieli;

- **principiul intangibilității** - bilanțul de deschidere pentru fiecare exercițiu financiar trebuie să corespundă cu bilanțul de închidere al exercițiului financiar precedent.

- **principiul evaluării separate a elementelor de activ și de datorii**- componentele elementelor de activ sau de datorii trebuie evaluate separat.

- **principiul contabilității pe bază de angajamente**- efectele tranzacțiilor și ale altor evenimente sunt recunoscute atunci când tranzacțiile și evenimentele se produc și nu pe măsură ce numerarul sau echivalentul său este încasat sau plătit și sunt înregistrate în evidențele contabile și raportate în situațiile financiare ale perioadelor de raportare.

- **principiul necompensării**. Orice compensare între elementele de activ și datorii sau între elementele de venituri și cheltuieli este interzisă, cu excepția compensărilor între active și datorii permise de reglementările legale, numai după înregistrarea în contabilitate a veniturilor și cheltuielilor la valoarea integrală.

-principiul comparabilității informațiilor. Elementele prezentate trebuie să dea posibilitatea comparării în timp a informațiilor.

-principiul materialității (pragul de semnificație). Orice element care are o valoare semnificativă trebuie prezentat distinct în cadrul situațiilor financiare iar elementele cu valori ne semnificative dar care au aceeași natura sau au funcții similare trebuie însumate și prezentate într-o poziție globală. Un element patrimonial este considerat semnificativ dacă omiterea lui ar influența în mod evident decizia utilizatorilor situațiilor financiare.

-principiul prevalenței economicului asupra juridicului (realității asupra aparenței). Informațiile contabile prezentate în situațiile financiare trebuie să fie credibile, conforme cu realitatea economică a evenimentelor sau tranzacțiilor, nu numai forma juridică.

POLITICI CONTABILE

În conformitate cu Ordinul Ministrului Finanțelor Publice nr.1917/2005 pentru aprobarea Normelor metodologice privind organizarea și conducerea contabilității instituțiilor publice, Ordinul Ministrului Finanțelor Publice pentru aprobarea Normelor metodologice privind întocmirea, semnarea, depunerea, componența și modul de completare a situațiilor financiare trimestriale ale instituțiilor publice, conducerea Primăriei Municipului Giurgiu a procedat la elaborarea politicilor contabile –un set de proceduri pentru toate operațiunile derulate, pornind de la întocmirea documentelor justificative până la întocmirea situațiilor financiare trimestriale și anuale, cu respectarea principiilor de bază ale contabilității de angajamente.

Scopul politicilor contabile este de a stabili metode contabile (metode detaliate de evaluare, măsurare, și constatare) alese dintr-un cadru general acceptate de legislația în vigoare, care să fie utilizate permanent și care să ofere o imagine fidelă a instituției publice, a poziției sale financiare, a performanțelor sale și a evoluției poziției sale financiare.

În acest context, conducerea Primăriei Mun. Giurgiu consideră că aceste aspecte trebuie să se respecte și în modul de lucru al instituției respectând anumite reguli și practici specifice activității sale în scopul de a reflecta cu fidelitate efectele tranzacțiilor desfășurate.

La întocmirea situațiilor financiare anuale s-a ținut cont de următoarele:

1.Toate operațiunile economice și financiare se înregistrează în contabilitate pe baza unor documente justificative (prevăzute de lege pentru diferite operațiuni), documente ce

angajează răspunderea persoanelor care le-au întocmit, vizat și aprobat, precum și a celor care le-au înregistrat în contabilitate.

2. Forma de înregistrare în contabilitate a operațiunilor economico-financiare este „maestru-sah”, iar principalele registre și formulare care se utilizează este: Registru-jurnal, Registru-inventar, Cartea Mare, Balanța de verificare.

3. Situațiile financiare utilizate sunt: bilanțul, contul de rezultat patrimonial, situația fluxurilor de trezorerie, situația modificărilor în structura activelor, contul de execuție bugetar și anexe la situațiile financiare care includ bilanțe, politici contabile și note explicative.

4. Inventarierea patrimoniului instituției se face cel puțin o dată pe an, înaintea întocmirii situațiilor financiare anuale. Evaluarea elementelor de activ și pasiv, cu ocazia inventarierii, se face la valoarea actuală a fiecărui element, denumită valoarea de inventar.

5. Evaluarea și înregistrarea în contabilitate a bunurilor la data intrării în patrimoniu se face la valoarea de intrare (valoarea contabilă), care se stabilește:

- la cost de achiziție - pentru bunuri procurate cu titlu oneros;

- la cost de producție - pentru bunurile produse în instituție;

- la valoarea justă - pentru bunurile obținute cu titlu gratuit.

6. Activele fixe corporale și necorporale se prezintă în bilanț la valoarea de intrare. Amortizarea se calculează folosind metoda amortizării liniare. Valorificarea și scoaterea din funcțiune a activelor fixe se face numai cu aprobarea Consiliului Local.

7. Stocurile se înregistrează în contabilitate la costul de achiziție. Stocurile cuprind materii prime, materiale și alte consumabile ce urmează să fie folosite în desfășurarea activității curente a instituției (rechizite, hârtie de scris, hârtie xerox, materiale cu caracter funcțional, alte bunuri pentru întreținere și funcționare), precum și cele de natura obiectelor de inventar. Costurile bunurilor de natura stocurilor se recunosc în momentul consumului acestora, cu excepția materialelor de natura obiectelor de inventar al căror cost se recunoaște în momentul scoaterii din folosință.

8. Creanțele instituției se înregistrează în contabilitate la valoarea nominală.

9. Datoriile instituției publice se înregistrează în contabilitate la valoarea nominală. În activitatea instituției există:

- datorii curente (sub un an),

- datorii necurente (sume ce urmează a fi plătite după o perioadă mai mare de un an)

10. Capitalurile instituției cuprind: fondurile, rezultatul patrimonial, rezultatul reportat, rezervele din reevaluare.

Fondurile instituției se includ în categoria fondurilor care alcătuiesc domeniul public și privat al unităților administrativ teritoriale.

Rezultatul patrimonial se stabilește lunar prin închiderea conturilor de venituri- finanțări și a conturilor de cheltuieli. La începutul exercițiului, soldul contului de rezultat patrimonial de la sfârșitul anului se transferă asupra rezultatului reportat.

Rezultatul reportat, exprima rezultatul patrimonial al exercițiilor financiare anterioare.

Reevaluarea activelor fixe se face la valoarea determinată, în baza metodelor și procedurilor de evaluare și conform reglementărilor legale.

Modificarea politicilor contabile se va face doar dacă sunt cerute de lege sau au ca rezultat informații mai relevante referitoare la instituție. Această modificare va fi menționată în notele explicative care însoțesc situațiile financiare.

PRIMAR,

ANGHELESCU ADRIAN

DIRECTOR EXECUTIV,

CRISTEA IOANA

Comp Fin – Contabilitate, Salarizare,

CHIȚU ALICE

NOTE EXPLICATIVE

PRIMARIA MUNICIPIULUI GIURGIU JUDETUL GIURGIU

Nota 1 SITUATIA ACTIVELOR FIXE

Active corporale fixe	Sold la 31.12.2024	Intrari	Iesiri	Sold la 31.12.2025
Terenuri	645.057.349,52	-12.124.803,61	51.150.115,12	581.782.430,79
Constructii	1.639.026.001,50	-63.201.574,03	123.128.648,14	1.452.695.779,33
Instalatii tehnice, mijloace de transport	51.212.814,30	6.157.922,25	89.852,95	57.280.883,60
Mobillii, aparatura birotica, echipament de protectie	7.904.424,20	44.691,35	67.125,21	7.881.990,34
Active fixe corporale in curs de executie	224.632.660,31	73.237.596,58	8.045.299,46	289.824.957,43
TOTAL	2.567.833.249,83	4.113.832,54	182.481.040,88	2.389.466.041,49

Modificarile in structura activelor fixe se datoreaza lucrarilor la obiectivele de investitii in continuare.

Situatiile au fost întocmite în conformitate cu prevederile art 30 din Legea contabilității nr,82/1991 republicata si modificata ulterior, precum si prevederile cuprinse în alte reglementari .

PRIMAR,

ANGHELESCU MARIAN

DIRECTOR EXECUTIV,

CRISTEA IOANA

Comp Fin – Contabilitate, Salarizare,

CHIȚU ALICE

**PRIMARIA MUNICIPIULUI GIURGIU
JUDETUL GIURGIU**

**Nota 2
SITUATIA PRIVIND STOCURILE**

Denumire	- lei-			
	Sold la 31.12.2024	Intrari	Iesiri	Sold la 31.12.2025
Obiecte de inventar in depozit	84.394,85	13.809,32	13.809,32	84.394,85
Obiecte de inventar in folosinta	8.898.158,50	10.251.521,75	413.899,37	18.735.780,88
Piese de schimb	0	0	0	0
Materii prime	0	0	0	0
Materiale auxiliare	0	0	0	0
Combustibil	2.050,41	19.456,28	19.008,70	2.497,99
Hrana	0	0	0	0
Alte materiale consumabile	47.082,06	223.274,47	245.810,27	24.546,26
Medicamente si materiale sanitare	0	0	0	0
Alte materiale si marfuri	0	0	0	0
Materii si materiale aflate la terti	135.163,89	0	135.163,89	0
TOTAL	9.166.849,71	10.508.061,82	827.691,55	18.847.219,98

Situatiile au fost intocmite in conformitate cu prevederile art 30 din Legea contabilitatii nr,82/1991 republicata si modificata ulterior, precum si prevederile cuprinse in alte reglementari .

PRIMAR
ANGHELESCU ADRIAN

DIRECTOR EXECUTIV,
CRISTEA IOANA

Comp Fin – Contabilitate, Salarizare,
CHIȚU ALICE

**PRIMARIA MUNICIPIULUI GIURGIU
JUDETUL GIURGIU**

Nota 3
SITUATIA PRIVIND CREANTELE

- lei -

CREANTE CURENTE (Ce urmeaza a fi incasate intr-o perioada mai mica de 1 an)	Sold la 31.12.2024	Sold la 31.12.2025
Creante curente, total, din care :	124.273.210,28	144.278.897,32
-creante operatiuni comerciale :	17.657.002,29	19.665.584,70
Creantele bugetului general consolidat :	32.902.389,73	40.653.205,80
Creante din operatiuni cu fonduri externe :	48.806,80	-0,01
Alte creante :	73.852.129,62	84.168.379,45
Ajustari pentru deprecierea creantelor :	187.118,16	208.272,62
Creante Necurente, total din care :	10.000	10.000
Creante comerciale :	10.000	10.000
Alte creante necurente :	0	0
TOTAL CREANTE (se va verifica totalul cu rd.6+ 10 din bilantul consolidat forexe)	124.283.210,28	144.288.897,32

La creanțele bugetare soldul debitor al contului 464 în sumă de 40.653.205,80 lei reprezintă obligațiile contribuabililor persoane fizice și juridice (impozite și taxe locale) inclusiv sumele datorate din anii precedenți. Se înregistrează creștere față de soldul inițial. Diferența dintre soldul inițial și cel final la Alte creante rezulta din faptul că în soldul inițial sunt sumele preluate de la subunități reprezentând finanțarea din anul precedent.

Situațiile au fost întocmite în conformitate cu prevederile art 30 din Legea contabilității nr,82/1991 republicată și modificată ulterior, precum și prevederile cuprinse în alte reglementări.

PRIMAR,

ANGHELESCU ADRIAN

DIRECTOR EXECUTIV,

CRISTEA IOANA

Comp Fin – Contabilitate, Salarizare,

CHIȚU ALICE

**PRIMARIA MUNICIPIULUI GIURGIU
JUDETUL GIURGIU**

Nota 4
SITUATIA PRIVIND DATORIILE

- Lei-

Nr crt	Datorii	Sold la 31.12.2024	Sold la 31.12.2025
1	Datorii necurente-sume ce urmeaza a fi platite dupa o perioada mai mare de un an		
2	Datorii comerciale	34.194,33	32.045,44
3	Alte datorii necurente	55.460,00	0
3.1	Personal-drepturi de natura salariala reprezentand sume prevazute prin hotarari judecatoresti devenite executorii	0	0
3.2	Personal-drepturi de natura salariala reprezentand sume lite prin acte administrative emise de conducatorii institutiilor ce, suplimentare fata de cele stabilite prin legislatia specifica	0	0
4	Imprumuturi pe termen lung	104.773.050,71	95.018.536,06
5	Provizioane	15.179.659,67	13.009.451,49
6	TOTAL datorii necurente(Rd.2+3+3.1+3.2+4+5) (se va verifica cu rd. 22 din bilantul consolidat Forexe)	120.042.364,71	108.060.032,99
5	Datorii curente-sume ce urmeaza a fi platite dupa o perioada mai mica de un an		
6	Datorii comerciale	22.814.629,39	31.088.382,51
7	Datorii catre bugete	166.428,00	152.937,00
8	Datorii din operatiuni cu fonduri externe nerambursabile	70.399.621,11	26.733.042,34
9	Alte datorii curente	902.426,39	839.785,89
10	Sume de restituit contribuabililor	0	0
11	Salarii, contributi si alte drepturi sociale	2.143.619,88	1.688.664,64
11.1	Personal-drepturi de natura salariala reprezentand sume prevazute prin hotarari judecatoresti devenite executorii	0	0
11.2	Personal-drepturi de natura salariala reprezentand sume lite prin acte administrative emise de conducatorii institutiilor ce, suplimentare fata de cele stabilite prin legislatia specifica	0	0
12	Imprumuturi pe termen scurt	0,02	0
13	TOTAL datorii curente (Rd.6+7+8+9+10+11+11.1+11.2) se va verifica cu rd. 29 din bilantul consolidat Forexe)	96.426.724,79	60.502.812,38
14	TOTAL DATORII (rd. 6+13) (se va verifica cu rd. 22+ rd29 din bilantul consolidat Forexe)	216.469.089,48	168.562.845,37

Datoriile inregistrate la 30.09.2025 cuprind : datoriile cu cheltuielile de personal aferente lunii septembrie 2025, furnizori de bunuri si servicii si furnizori de investitii pentru obiectivele aflate in derulare, imprumuturi, creditorii .

PRIMAR,

ANGHELESCU ADRIAN

DIRECTOR EXECUTIV,

CRISTEA IOANA

Comp Fin – Contabilitate, Salariizare,

CHIȚU ALICE

**PRIMARIA MUNICIPIULUI GIURGIU
JUDETUL GIURGIU**

Nota 5

SITUATIA PRIVIND PROVIZIOANELE

PROVIZIOANE	Sold la 31.12.2024	Intrari	Iesiri	Sold la 31.12.2025
TOTAL, din care :	15.179.659,67	-587.114,15	1.583.094,03	13.009.451,49
Provizioane pentru litigii, amenzi, penalitati, despagubiri, daune si alte datorii incerte peste 1 an	13.346.682,67	-613.337,15	1.265.290,03	11.468.055,49
Provizioane pentru litigii din drepturi salariale peste 1 an	316.100,00	10.000,00	316.100,00	10.000,00
Alte provizioane peste 1 an	1.516.877,00	16.223,00	1.704,00	1.531.396,00

Valoarea contabila la sfarsitul perioadei, respectiv la data de 31.12.2025, este de 13.009.451,49 lei reprezentând:

- litigii cu terți persoane juridice – 11.468.055,49 lei
- drepturi salariale – 10.000,00
- alte provizioane în suma de 1.531.396,00 lei reprezentând concedii de odihnă neefectuate pe anul 2024 și 2025.

Situatiile au fost intocmite in conformitate cu prevederile art 30 din Legea contabilitatii nr,82/1991 republicata si modificata ulterior, precum si prevederile cuprinse in alte reglementari .

PRIMAR,

ANGHELESCU ADRIAN

DIRECTOR EXECUTIV,

CRISTEA IOANA

Comp Fin – Contabilitate, Salarizare,

CHIȚU ALICE

Nota 6

**SITUATIA PRIVIND EXECUTIA BUGETULUI INSTITUTIILOR FINANTATE
DIN VENITURI PROPRII SI SUBVENTII LA 31.12.2025**

Executia la data de 31.12.2025 a bugetului institutiilor finantate din venituri proprii si subventii se prezinta astfel:

LA VENITURI

1.Prevederi bugetare anuale	18.562.000 lei
2.Prevederi bugetare trimestriale cumulate	18.562.000 lei
3.Drepturi constatate	16.830.226 lei
4.Stingerile de debite pe diverse cai	- lei
5.Drepturile constatate de incasat	- lei
6.Incasari realizate	16.830.226 lei

LA CHELTUIELI

1.Credite bugetare totale	18.562.000 lei
2.Credite bugetare trimestriale cumulate	18.562.000 lei
3. Analiza creditelor de angajament totale	- lei
4. Analiza creditelor de angajament trimestriale	- lei
5. Angajamente bugetare	18.259.575 lei
6. Angajamente legale	18.150.720 lei
7. Angajamente legale de platit	1.398.130 lei
8.Plati efectuate	16.752.590 lei

La finele perioadei de raportare se inregistreaza un excedent in suma de 77.636 lei

PRIMAR,

ANGHELESCU ADRIAN

DIRECTOR EXECUTIV,

CRISTEA IOANA

Comp Fin – Contabilitate, Salarizare,

CHIȚU ALICE

Nota 6

**SITUATIA PRIVIND EXECUTIA BUGETULUI LOCAL
DE VENITURI SI CHELTUIELI LA 31.12.2025**

Executia la data de 31.12.2025 a bugetului local de venituri si cheltuieli se prezinta astfel:

LA VENITURI

1. Prevederi bugetare anuale	456.866.000 lei
2. Prevederi bugetare trimestriale cumulate	456.866.000 lei
3. Drepturi constatate	310.852.051 lei
4. Stingerile de debite pe diverse cai	- lei
5. Drepturile constatate de incasat	59.689.329 lei
6. Incasari realizate	251.162.722 lei

LA CHELTUIELI

1. Credite bugetare totale	482.154.000 lei
2. Credite bugetare trimestriale	482.154.000 lei
3. Analiza creditelor de angajament totale	215.402.860 lei
4. Analiza creditelor de angajament trimestriale	215.402.860 lei
5. Angajamente bugetare	356.220.258 lei
6. Angajamente legale	352.167.885 lei
7. Angajamente legale de platit	192.177.606 lei
8. Plati efectuate	268.381.536 lei

La finele perioadei de raportare se inregistreaza un excedent in suma de - 8.148.864 lei, dupa acoperirea deficitului din anul curent din excedentul din anii precedenti.

PRIMAR,
ANGHELESCU ADRIAN

DIRECTOR EXECUTIV,
CRISTEA IOANA

Comp Fin – Contabilitate, Salarizare,
CHIȚU ALICE

NOTA 6

SITUATIA PRIVIND EXECUTIA BUGETULUI IMPRUMUTURILOR INTERNE
LA 31.12.2025

Executia la data de 31.12.2025 a bugetului imprumuturilor interne se prezinta astfel:

LA CHELTUIELI

1.Credite bugetare totale	34.305.000 lei
2.Credite bugetare trimestriale	34.305.000 lei
3.Analiza creditelor de angajament totale	32.075.000 lei
4.Analiza creditelor de angajament trimestriale	32.075.000 lei
5.Angajamente bugetare	28.872.136 lei
6.Angajamente legale	28.872.136 lei
7. Angajamente legale de platit	14.671.117 lei
8.Plati efectuate	14.201.019 lei

PRIMAR,
ANGHELESCU ADRIAN

DIRECTOR EXECUTIV,
CRISTEA IOANA

Comp Fin – Contabilitate, Salarizare,
CHIȚU ALICE

NOTA 6

**SITUATIA PRIVIND EXECUTIA BUGETULUI FONDURI EXTERNE
NERAMBURSABILE
LA 31.12.2025**

Executia la data de 31.12.2025 a bugetul de venituri si cheltuieli al fondurilor externe rambursabile, se prezinta astfel:

LA VENITURI

1.Prevederi bugetare anuale	0 lei
2.Prevederi bugetare trimestriale cumulate	0 lei
3.Drepturi constatate	0 lei
4.Stingerile de debite pe diverse cai	0 lei
5.Drepturile constatate de incasat	0 lei
6.Incasari realizate	0 lei

LA CHELTUIELI

1.Credite bugetare totale	0 lei
2.Credite bugetare trimestriale	0 lei
3.Analiza creditelor de angajament totale	0 lei
4.Analiza creditelor de angajament trimestriale	0 lei
5.Angajamente bugetare	0 lei
6. Angajamente legale	0 lei
7.Angajamente legale de platit	0 lei
8.Plati efectuate	0 lei

La finele perioadei de raportare se inregistreaza un excedent in suma de lei.

PRIMAR,

ANGHELESCU ADRIAN /

DIRECTOR EXECUTIV,

CRISTEA IOANA

Comp Fin – Contabilitate, Salarizare,

CHIȚU ALICE

NOTA 7
SITUATIA PRIVIND INDICATORII CARE FAC
OBIECTUL RAPORTARII LUNARE

NR CRT	DENUMIRE INDICATORI	SOLD LA SFARSITUL PERIOADEI 31.12.2024	SOLD LA SFARSITUL PERIOADEI 31.12.2025
1	Creante comerciale si avansuri, din care	17.469.884,13	19457312,08
2	Avansuri acordate	0,00	0,00
3	Personal-drepturi de natura salariala suplimentare	0,00	0,00
4	Provizioane	15.179.659,67	13.009.451,49
5	Datorii comerciale si avansuri, din care	22.814.629,39	31.088.382,51
6	Avansuri primite	0,00	0,00
7	Contributii sociale	535.510,00	543.355,00
8	Salariile angajatilor	1.608.109,88	1.145.309,64
9	Personal drepturi de natura salariala suplimentare	0,00	0,00
10	Alte drepturi cuvenite altor categorii de persoane	0,00	0,00
11	Provizioane		

PRIMAR,
ANGHELESCU ADRIAN

DIRECTOR EXECUTIV,
CRISTEA IOANA

Comp Fin- Contabilitate, Salărizare

CHIȚU ALICE

**PRIMARIA MUNICIPIULUI GIURGIU
JUDETUL GIURGIU**

Nota 8

**SITUATIA PRIVIND PLATILE RESTANTE
31 decembrie 2025**

Nr Crt	Denumirea bunului sau serviciului	lei						Total Valoare
		Plati restante sub 30 zile	Plati restante peste 30 zile	Plati restante peste 60 zile	Plati restante peste 90 zile	Plati restante peste 120 zile	Plati restante peste 1an	
1	Furnituri de birou	0	0	0	0	0	0	
2	Materiale de curatenie	0	0	0	0	0	0	
3	Iluminat,incalzit,forta motr.	0	0	-8	0	0	0	
4	Apa, canal	148.032	23.030	1.418.377	1.446.757	4.257.910	0	7.294.10
5	Carburanti	0	0	0	0	0	0	
6	Posta, telefon	0	0	0	0	71	0	
7	Material si prestari servicii cu caracter functional	42.043	0	0	0	0	0	42.0
8	Alte bunuri si servicii	825.268	539.018	266.847	0	0	0	1.631.1
9	Reparatii curente	0	0	0	0	0	0	
10	Alte obiecte de inventar	0	0	0	0	0	0	
11	Protectia muncii	0	0	0	0	0	0	
12	Informare si publicitate	0	0	0	0	0	0	
13	Prime de asigurare non viata	0	0	0	0	0	0	
14	Alte cheltuieli cu bunuri si servicii	0	0	0	0	0	0	
15	Cheltuieli proiecte FEN	29.993	42.253	0	0	0	0	72.24
16	Cheltuieli neeligibile proiecte FEN	10.639	0	0	0	0	0	10.63
17	Cheltuieli proiecte PNRR	39.864	11.616	0	0	0	0	51.48
18	Subvenții pentru acoperirea diferențelor de preț și tarif	250.600	0	0	0	246.099	0	496.69
19	Ajutoare sociale in naturra	56.706	0	0	0	0	0	56.70
	Lucrari investitii, Active fixe, proiecte FEN si PNRR	2.026.497	36.300	1.077.398	2.119.823	498.448	6.154.700	11.913.166
	Total	3.429.642	652.217	2.762.614	3.566.580	5.002.528	6.154.700	21.568.289

Situatiile au fost intocmite in conformitate cu prevederile art 30 din Legea contabilitatii nr,82/1991 republicata si modificata ulterior, precum si prevederile cuprinse in alte reglementari .

PRIMAR,
ANGHELESCU ADRIAN

DIRECTOR EXECUTIV,
CRISTEA IOANA
Comp Fin – Contabilitate, Salarizare,
CHITU ALICE

**PRIMARIA MUNICIPIULUI GIURGIU
JUDETUL GIURGIU**

Nota 10

SITUATIA PRIVIND DREPTURILE DE NATURA SALARIALA

Denumire indicatori	Sold la 31.12.2024	Sold la 31.12.2025
Personal-drepturi de natura salariala reprezentand sume prevazute prin hotarari judecatoresti devenite executorii, sub 1 an	0	0
Personal-drepturi de natura salariala reprezentand sume stabilite prin acte administrative emise de conducatorii institutiilor publice, suplimentare fata de cele stabilite prin legislatia specifica, sub 1 an	0	0
Personal-drepturi de natura salariala reprezentand sume prevazute prin hotarari judecatoresti devenite executorii, peste 1 an	000	000
Personal-drepturi de natura salariala reprezentand sume stabilite prin acte administrative emise de conducatorii institutiilor publice, suplimentare fata de cele stabilite prin legislatia specifica, peste 1 an	0	0
TOTAL drepturi de natura salariala	0,00	0,00

Situatiile au fost intocmite in conformitate cu prevederile art 30 din Legea contabilitatii nr,82/1991 republicata si modificata ulterior, precum si prevederile cuprinse in alte reglementari .

PRIMAR,
ANGHELESCU ADRIAN

DIRECTOR EXECUTIV,
CRISTEA IOANA

Comp Fin – Contabilitate, Salarizare,

CHIȚU ALICE



CONSILIUL LOCAL AL MUNICIPIULUI GIURGIU
PRIMARIA MUNICIPIULUI GIURGIU

B-dul București, nr. 49 - 51,
tel: 004 0246.211.627; 215.631
mobil: 004 0372.735.333

cod poștal 080044
fax: 004 0246.215.405
e-mail: primarie@primariagiurgiu.ro

Primăria Municipiului Giurgiu este operator de date cu caracter personal

Direcția Economică
Nr. 11118/30.01.2026

Notă explicativă

la Anexa 12 – Contul de execuție a bugetului local-Venituri

Prin prezenta, vă aducem la cunoștință că în perioada 01.01.2025-31.12.2025, au fost înregistrate, în contul 30.02.05.30 încasări reprezentând facturi clienți închiriere spații administrate de către Compartimentul Întreținere și Administrare Active din cadrul Centrului de Afaceri, Pieței de pește și Centrului de Agreement Canal Cama, după cum urmează:


- Ianuarie: 40.223,60 lei
- Februarie :41.491,93 lei
- Martie : 47.215,89 lei
- Aprilie : 44.907,87 lei
- Mai : 39.623,45 lei
- Iunie : 45.791,38 lei
- Iulie : 40.590,49 lei
- August :36.495,27 lei
- Septembrie : 41.127,52 lei
- Octombrie : 40.486,07 lei
- Noiembrie : 38.139,66 lei
- Decembrie : 40.401,58 lei

Total încasări = **496.494,71** lei

PRIMAR
ANGHELESCU ADRIAN

DIRECTOR EXECUTIV,
Ec.CRISTEA IOANA

ÎNTOCMIT
Ec. CIULICĂ ROXANA



**CONSILIUL LOCAL AL MUNICIPIULUI GIURGIU
PRIMARIA MUNICIPIULUI GIURGIU**

B-dul București, nr. 49 - 51,
tel: 004 0246.211.627; 215.631
mobil: 004 0372.735.333

cod poștal 080044
fax: 004 0246.215.405
e-mail: primarie@primariagiurgiu.ro

NOTĂ EXPLICATIVĂ
referitor la PROVIZIOANE înregistrate
la data de 31.12.2025

Conform OMFP nr.1917/2005 Primăria municipiului Giurgiu, unitățile de învățământ și direcțiile subordonate au înregistrat provizioane reprezentând sume prevăzute prin hotărâri judecătorești având ca obiect acordarea unor drepturi de natură salarială stabilite în favoarea personalului unității, litigii cu terțe persoane juridice precum și provizioane pentru litigii mai mari de un an.

Valoarea contabilă a provizioanelor la sfârșitul perioadei de raportare, respectiv la data de 31.12.2025 este de 13.009.451,49 lei, din care drepturi salariale în sumă de 10.000,00 lei, litigii cu terțe persoane juridice în sumă de 11.468.055,49 lei și alte provizioane în sumă de 1.531.396,00 lei reprezentând concedii de odihnă neefectuate în anii 2024 și 2025.

Cu stimă,

PRIMAR,
ANGHELESCU ADRIAN

DIRECTOR EXECUTIV,
Ec.CRISTEA IOANA


ȘEF SERVICIU SINTEZA ȘI
ELABORAREA BUGETELOR LOCALE
Ec. STOICA SIMONA

Cheltuieli neeligibile	58.01.03	10.639,00								10.639,00
Chelt.proiecte PNRR	60,61	39.864,00	11.616,00							51.480,00
Lucrări investiții, Active corporale	71	893.148,00	36.300,00	2.800,00	15.431,00		359.218,00			1.306.897,00
ToTAL valoare plăți restante		5.982.373,00	652.347,00	2.762.614,00	1.462.188,00	2.104.392,00	4.863.298,00	139.230,00	6.154.700,00	24.121.142,00

DIRECTOR EXECUTIV,
CRISTEA IOANA

PRIMAR,
ANGHELESCU ADRIAN

SERVICIUL SINTEZA ȘI ELABORAREA
BUGETELOR LOCALE,
STOICA SIMONA



CONSILIUL LOCAL AL MUNICIPIULUI GIURGIU
PRIMARIA MUNICIPIULUI GIURGIU

B-dul București, nr. 49 - 51,
tel: 004 0246.211.627; 215.631
mobil: 004 0372.735.333

cod poștal 080044
fax: 004 0246.215.405
e-mail: primarie@primariagiurgiu.ro

NOTĂ EXPLICATIVĂ
la Anexa 12- Contul de execuție a bugetului local- Venituri
la data de 31.12.2025

La raportarea informațiilor privind încasările realizate, s-a avut în vedere plata sumei de 8.975,44 lei –cod indicator 15.02.01- impozit pe spectacole, reprezentând cotă de 30% din impozitele pe spectacole sportive desfășurate în mun.Giurgiu, în perioada 2013-iulie 2016, conform măsurilor dispuse de auditul financiar efectuat de Camera de Conturi. Astfel, soldul clasificăției 15.02.01 în sumă de -638,31 lei este alcătuit din încasările realizate în sumă de 8.337 lei, așa cum au fost raportate de Direcția de Impozite și Taxe, și plata mai sus menționată , în valoare de -8.975,44 lei.

Atașam la prezenta Sentința civilă nr.432/2021/CAF pronunțată la data de 26.10.2025, Decizia civilă nr.2113/12.11.2024, precum și Nota de fundamentare privind plata sumelor virate la bugetul local.

PRIMAR,
ANGHELESCU ADRIAN

DIRECTOR EXECUTIV,
CRISTEA IOANA

ȘEF SERVICIU S.E.B.L.,
STOICA SIMONA

Întocmit,
Mesaroș Florența

SITUATIA FLUXURILOR DE TREZORERIE

31/12/2025

pag: 1 - lei -

COD	DENUMIRE INDICATORI	Total	Casa ct. 5310101	Buget de stat ct. 5200100/7700000	Buget local ct. 5210100/7700000	Buget asigurari sociale de stat ct. 5250101+5250102/7700000	Buget asigurari pentru somaj ct. 5740101+5740102/7700000	Buget Fond national unic de asigurari sociale de sanatate ct. 5710100/7700000	Buget Fond pentru mediu ct. 5750100/7700000	Buget trezoreria statului ct. 5240100/7700000	Buget institutii publice finantate integral din venituri proprii ct. 5600101/7700000	Buget institutii publice finantate din venituri proprii si subventii ct. 5610101/7700000	Buget activitati finantate din venituri si buget activitati de privatizare ct. 5620101/7700000	Buget imprumuturi interne si externe ct. 5130101+5140101+5160101+5170101/7700000	Buget fonduri externe nerambursabile (sursa D) ct. 5150103/7700000	Alte disponibilitati (ct.5XX)
05002	1. Incasari															
05003	2. Plati	321.710.347	35.749.588													
05004	3. Numerar net din activitatea operationala (rd 02-rd 03)	260.198.381	35.749.588		249.782.350											
05006	1. Incasari	-61.511.766											14.400.379	2.429.847		
05007	2. Plati	1.380.372				61.366.106							14.395.879	2.326.211		19.347.983
05008	3. Numerar net din activitatea de investitii (rd 06-07)	62.479.081				1.380.372							4.500	101.636		19.310.459
05010	1. Incasari	-61.099.609														
05011	2. Plati	14.201.019				-46.868.090							4.500	26.000	14.201.019	
05012	3. Numerar net din activitatea de finantare (rd.10-rd.11)	31.716.830				31.716.830							-4.500	-26.000	-14.201.019	
05013	IV.CRESTEREA (DESCRESTEREA) NETA DE NUMERAR SI ECHIVALENT DE NUMERAR (rd.04+rd.08+rd.12)	-17.515.811				-31.716.830									14.201.019	
05014	V. NUMERAR SI ECHIVALENT DE NUMERAR LA INCEPUTUL ANULUI	-17.103.654				-17.218.814									14.201.019	
050141	-sume recuperate/primate in excedentul anului precedent	26.654.878				25.367.678								77.610		
050142	-sume utilizate/transferate din excedentul anului precedent	20.608.029				20.560.405					2.051			262.301		37.524
05015	VI. NUMERAR SI ECHIVALENT DE NUMERAR LA SFARSITUL PERIOADEI (rd.13+rd.14+rd.14.1-rd.14.2-rd.14.3)	20.608.029				20.560.405								47.624		1.022.948
		9.551.224				8.148.864							2.051	45.571		
														341.888		1.060.472

Conducatorul institutiei

Conducatorul compartimentului
financiar- contabil

Viza trezoreriei

SITUAȚIA FLUXURILOR DE TREZORERIE
P.M.G. GIURGIU CENTRALIZAT 31.12.2025

Anexa 3 la situațiile financiare

DENUMIREA INDICATORULUI	Cod rând	TOTAL	CASA ct. 5310101	Buget de stat *) ct. 5200100/7700000	Buget local ct. 5210100/7700000	Buget asigurări sociale de stat ct. 5250101 + 5250102 / 7700000	Buget asigurări pentru șomaj ct. 5740101 + 5740102 / 7700000	Buget Fond național unic de asigurări sociale de sănătate ct. 5710100 / 7700000	Buget Fond pentru mediu ct. 5750100 / 7700000	Buget trezorerii a statului ct. 5240100 / 7700000	Buget instituții publice finanțate integral din venituri proprii ct. 5600101 / 7700000	Buget instituții publice finanțate din venituri proprii și subvenții ct. 5610100 / 7700000	Buget activității finanțate din venituri proprii și buget activității de priva țizare ct. 5620101 / 7700000	Buget imprumuturi interne și externe ct. 5130101+ 5140101+ 5160101+ 5170101 / 7700000	Buget fonduri externe nerambursabile (sursa D) ct. 5150103 / 7700000	-lei-		
																Alte disponibilități (ct. 5xx)		
A	B	1=2+3+...+15	2	3	4	5	6	7	8	9	10	11	12	13	14	15		
I. NUMERAR DIN ACTIVITATEA OPERAȚIONALĂ	1																	
1. Încasări	2																	
2. Plăți	3	321.710.147	35.749.588			249.782.350												
3. Numerar net din activitatea operațională (rd. 02- rd.03)	4	260.198.381	35.749.588	0	0	188.416.244												
II. NUMERAR DIN ACTIVITATEA DE INVESTIȚII	5	61.511.766	0	0	0	61.366.106	0	0	0	0	0	14.400.379	2.429.847					
1. Încasări	6											0	0					19.347.983
2. Plăți	7	1.380.372										0	0					19.310.459
3. Numerar net din activitatea de investiții (rd.06-07)	8	62.479.981				1.380.372						0	0					37.524
III. NUMERAR DIN ACTIVITATEA DE FINANȚARE	9	-61.099.609	0			-46.868.090	0	0	0	0	0	4.500	26.000	14.201.019				
1. Încasări	10	14.201.019										0	0					
2. Plăți	11	31.716.830				0						-4.500	-26.000	-14.201.019	0			0
3. Numerar net din activitatea de finanțare (rd.10-rd.11)	12	-17.515.811				31.716.830						0	0					
IV. CREȘTEREA (DESCREȘTEREA) NETĂ DE NUMERAR ȘI ECHIVALENT DE NUMERAR (rd.04+rd.08+rd.12)	13	-17.103.654	0	0	0	-31.716.830	0	0	0	0	0	0	0	14.201.019				
V. NUMERAR ȘI ECHIVALENT DE NUMERAR LA ÎNCEPUTUL ANULUI	14					-17.218.814	0	0	0	0	0	0	0	14.201.019	0			0
- sume recuperate din excedentul anului precedent**)	14,1	26.654.878										0	0					
- sume utilizate din excedentul anului precedent**)	14,2	20.608.029				25.367.678						0	77.636					37.524
Sume transferate din disponibilul neutilizat la finele anului precedent***)	14,3	20.608.029				20.560.405					2.051	0	262.201					1.022.948
VI. NUMERAR ȘI ECHIVALENT DE NUMERAR LA SFÂRȘITUL PERIOADEI (rd.13+rd.14+14.1 - 14.2 - d.14.3)	15	9.551.224	x	x	x	x	x	x	x	x	0	x	45.573	0				x
						8.148.864					0			0				
											0		341.888	0				1.060.472

... -- Serviciu administrativ - teritoriale și unitățile de învățământ preuniversitar c... 3 nu se aduna la coloana 1-Total

** Rândurile 14.1 și 14.2 se completează pentru bugetele locale, bugetul Fondului pentru mediu, Bugetul veniturilor proprii, Bugetul veniturilor proprii și subvenții, bugetele activităților cu venituri proprii, bugetele activității de privatizare, Bugetul fondurilor externe nerambursabile (sursa 08/D - în situația existenței unui buget de venituri și cheltuieli).

*** Rândul 14.3 se completează pentru Bugetul fondurilor externe nerambursabile (sursa 08/D) în situația existenței doar a unui buget de cheltuieli și pentru bugetul creditelor interne și bugetul creditelor externe.

Conducătorul instituției

Conducătorul compartimentului
financiar-contabil

Viza trezoreriei

SITUATIA FLUXURILOR DE TREZORERIE

31/12/2025

pag.: 1 - lei -

COD	DENUMIRE INDICATORI	Total	Casa in valuta	Alte disponibilitati
04002	1. Incasari			
04003	2. Plati	60.707.842		60.707.842
04004	3. Numerar net din activitatea operationala (rd.02-rd.03)	60.165.909		60.165.909
04013	IV CRESTEREA (DESCRESTEREA) NETA DE NUMERAR SI ECHIVALENT DE NUMERAR (rd.04+rd.08+rd.12)	541.933		541.933
04014	V NUMERAR SI ECHIVALENT DE NUMERAR LA INCEPUTUL PERIOADEI	541.933		541.933
04016	2. Diferente de curs nefavorabile	198.900		198.900
04017	VI NUMERAR SI ECHIVALENT DE NUMERAR LA FINELE PERIOADEI(rd.13+14+15-16)	112		112
		740.721		740.721

Conducatorul institutiei

Conducatorul compartimentului
financiar- contabil

Capi- tol	Sub- capi- tol	Pa- ra- graf	Gru- pa/ Titlu	Ar- ti- col	Ali- ne- at	Denumire indicator	Prevederi bugetare initiale	Prevederi bugetare definitive	Drepturi constatate			Incasari realizate	Stingeri pe alte cai decat incasari	Drepturi constatate de incasat
									Total, din care:	din anii precedenti	din anul curent			
A						B	1	2	3=4+5	4	5	6	7	8=3-6-7
0001	02					TOTAL VENITURI-BUGET LOCAL	438.312.000	456.866.000	310.852.051	49.932.025	260.920.026	251.162.722		59.689.329
0002						I. VENITURI CURENTE	194.663.260	223.780.860	267.084.048	49.923.289	217.160.759	207.401.703		59.682.345
0003						A. VENITURI FISCALE	180.353.820	198.959.020	220.008.393	27.473.912	192.534.481	188.584.787		31.423.606
0004						A1. IMPOZIT PE VENIT, PROFIT SI CASTIGURI DIN CAPITAL	82.203.650	81.917.850	80.884.702		80.884.702	80.884.702		
0300	02					A1.2 IMPOZIT PE VENIT, PROFIT SI CASTIGURI DIN CAPITAL DE LA PERSOANE FIZICE	82.203.650	81.917.850	80.884.702		80.884.702	80.884.702		
0302						IMPOZIT PE VENIT	624.650	1.107.850	1.247.706		1.247.706	1.247.706		
	18					Impozitul pe veniturile din transferul proprietatilor imobiliare din patrimoniul personal	624.650	1.107.850	1.247.706		1.247.706	1.247.706		
0402						COTE SI SUME DEFALCATE DIN IMPOZITUL PE VENIT	81.579.000	80.810.000	79.636.996		79.636.996	79.636.996		
0402	01					Cote defalcate din impozitul pe venit	77.579.000	76.810.000	75.690.851		75.690.851	75.690.851		
	05					Sume repartizate din Fondul la dispozitia Consiliului Judetean	4.000.000	4.000.000	3.946.145		3.946.145	3.946.145		
0700	02					A3 IMPOZITE SI TAXE PE PROPRIETATE	27.392.170	41.450.170	53.681.381	17.057.975	36.623.406	34.397.357		19.284.024
0702						IMPOZITE SI TAXE PE PROPRIETATE	27.392.170	41.450.170	53.681.381	17.057.975	36.623.406	34.397.357		19.284.024
	01					Impozit si taxa pe cladiri	17.641.000	25.542.000	34.450.595	11.635.941	22.814.654	21.282.498		13.168.097
	01					Impozit pe cladiri de la persoane fizice	7.541.000	8.165.000	18.341.317	10.485.143	7.856.174	6.073.565		12.267.752
0702	01	02				Impozit si taxa pe cladiri de la persoane juridice	10.100.000	17.377.000	16.109.278	1.150.798	14.958.480	15.208.933		900.345
0702	02					Impozit si taxa pe teren	7.076.170	13.233.170	16.125.545	4.903.815	11.221.730	10.659.221		5.466.324
	01					Impozit pe terenuri de la persoane fizice	3.000.000	5.000.000	7.331.086	4.279.722	3.051.364	2.657.497		4.674.589

Capi- tol	Sub- capi- tol	Pa- ra- graf	Gru- pa / Titlu	Ar- ti- col	Ali- ne- at	Denumire indicator	Prevederi bugetare initiale	Prevederi bugetare definitive	Drepturi constatate			Incasari realizate	Stingeri pe alte cai decat incasari	Drepturi constatate de incasat
									Total, din care:	din anii precedenti	din anul curent			
									1	2	3=4+5			
			A			B								
0702	02	02				Impozit si taxa pe teren de la persoane juridice	3.900.000	7.957.000	8.487.855	473.065	8.014.790	7.843.431		644.424
0702	02	03				Impozitul pe terenul extravilan + Restante anii anteriori din impozitul pe terenul agricol	176.170	276.170	306.604	151.028	155.576	158.293		148.311
0702	03					Taxe judiciare de timbru si alte taxe de timbru	1.575.000	1.575.000	1.779.240	196.392	1.582.848	1.480.001		299.239
0702	50					Alte impozite si taxe pe proprietate	1.100.000	1.100.000	1.326.001	321.827	1.004.174	975.637		350.364
1000	02					A4 IMPOZITE SI TAXE PE BUNURI SI SERVICII	70.417.000	74.930.000	84.777.060	10.397.269	74.379.791	72.772.852		12.004.208
1102	02					SUME DEFALCATE DIN TVA Sume defalcate din taxa pe valoarea adaugata pentru finantarea cheltui- lilor descentralizate la nivelul comunelor, oraselor, municipiilor, sectoarelor si Municipiului Bucuresti	61.568.000	64.546.000	63.850.597		63.850.597	63.850.597		
1102	09					Sume defalcate din taxa pe valoarea adaugata pentru finantarea invatamantului particular si a confesional	59.338.000	62.316.000	61.620.597		61.620.597	61.620.597		
1202						ALTE IMPOZITE SI TAXE GENERALE PE BUNURI SI SERVICII	2.230.000	2.230.000	2.230.000		2.230.000	2.230.000		
1202	07					Taxe hoteliere	36.000	69.000	75.142	40.263	34.879	66.205		8.937
1502						TAXE PE SERVICII SPECIFICE	36.000	69.000	75.142	40.263	34.879	66.205		8.937
	01					Impozit pe spectacole	356.000	492.000	555.523	130.042	425.481	420.743		134.780
	50					Alte taxe pe servicii specifice	6.000	12.000	-93	1.250	-1.343	-638		545
1602						TAXE PE UTILIZAREA BUNURILOR, AUTORIZAREA UTILIZARII BUNURILOR	350.000	480.000	555.616	128.792	426.824	421.381		134.235

Capi- tol	Sub- capi- tol	Pa- ra- graf	Gru- pa/ Titlu	Ar- ti- col	Ali- ne- at	Denumire indicator	Prevederi bugetare initiale	Prevederi bugetare definitive	Drepturi constatate			Incasari realizate	Stingeri pe alte cai decat incasari	Drepturi constatate de incasat
									Total, din care:	din anii precedenti	din anul curent			
									1	2	3=4+5			
A						B								
1602	02					SAU PE DESFASURAREA DE ACTIVITATI	8.457.000	9.823.000	20.295.798	10.226.964	10.068.834	8.435.307		11.860.491
	01					Impozit pe mijloacele de transport	7.450.000	8.814.000	19.545.155	10.223.612	9.321.543	7.685.647		11.859.508
1602	02	02				Impozit pe mijloace de transport detinute de persoane fizice*)	5.800.000	6.800.000	16.610.699	9.166.449	7.444.250	5.848.480		10.762.219
1602	03					Impozit pe mijloace de transport detinute persoane de juridice*)	1.650.000	2.014.000	2.934.456	1.057.163	1.877.293	1.837.167		1.097.289
1602	50					Taxe si tarife pentru eliberarea de licente si autorizatii de functionare	964.000	964.000	705.825	3.224	702.601	704.970		855
1800	02					Alte taxe pe utilizarea bunurilor, autorizarea utilizarii bunurilor sau pe desfasurare de activitati	43.000	45.000	44.818	128	44.690	44.690		128
1802	50					A6. ALTE IMPOZITE SI TAXE FISCALE	341.000	661.000	665.250	18.668	646.582	529.876		135.374
2900	02					Alte impozite si taxe	341.000	661.000	665.250	18.668	646.582	529.876		135.374
3000						C. VENITURI NEFISCALE	14.309.440	24.821.840	47.075.655	22.449.377	24.626.278	18.816.916		28.258.739
3002	05					C1. VENITURI DIN PROPRIETATE	4.426.950	4.426.950	4.814.557	740.133	4.074.424	3.945.150		869.407
	30					VENITURI DIN PROPRIETATE	4.390.920	4.390.920	4.814.557	740.133	4.074.424	3.945.150		869.407
						Venituri din concesiuni si inchirieri de catre institutiile publice	4.390.920	4.390.920	4.812.459	740.133	4.072.326	3.943.052		869.407
3002	50					Alte venituri din proprietate	4.390.920	4.390.920	4.812.459	740.133	4.072.326	3.943.052		869.407
3102	03					VENITURI DIN DOBANZI	36.030	36.030	2.098		2.098	2.098		
3300	02					Alte venituri din dobanzi	36.030	36.030						
3302						C2. VANZARI DE BUNURI SI SERVICII	9.882.490	20.394.890	42.261.098	21.709.244	20.551.854	14.871.766		27.389.332
						VENITURI DIN PRESTARI DE SERVICII SI ALTE ACTIVITATI	64.160	72.320	82.656		82.656	82.656		

Capi- tol	Sub- capi- tol	Pa- ra- graf	Gru- pa/ Titlu	Ar- ti- col	Ali- ne- at	Denumire indicator	Prevederi bugetare initiale	Prevederi bugetare definitive	Drepturi constatate			Incasari realizate	Stingeri pe alte cai decat incasari	Drepturi constatate de incasat
									Total, din care:	din anii precedenti	din anul curent			
A						B	1	2	3=4+5	4	5	6	7	8=3-6-7
3302	12					Contributia persoanelor beneficiare ale cantinelor de ajutor social								
3302	13					Contributia de intretinere a persoanelor asistate	14.120	14.120	15.140		15.140	15.140		
3302	50					Alte venituri din prestari de servicii si alte activitati	49.660	49.660	58.966		58.966	58.966		
3402						VENITURI DIN TAXE ADMINISTRATIVE, ELIBERARI PERMISE	380	8.540	8.550		8.550	8.550		
3402	50					Alte venituri din taxe administrative, eliberari permise	180.000	180.000	139.324		139.324	139.324		
3502						AMENZI, PENALITATI SI CONFISCARI	180.000	180.000	139.324		139.324	139.324		
	01					Venituri din amenzi si alte sanctiuni aplicate potrivit dispozitiilor legale	3.508.030	9.589.030	20.657.305	14.713.653	5.943.652	4.455.809		16.201.496
3502	01	02				Venituri din amenzi si alte sanctiuni aplicate de catre alte institutii de specialitate	3.502.000	9.583.000	20.657.305	14.713.653	5.943.652	4.455.809		16.201.496
3502	50					Alte amenzi, penalitati si confiscari	3.502.000	9.583.000	20.657.305	14.713.653	5.943.652	4.455.809		16.201.496
3602						DIVERSE VENITURI	6.030	6.030						
	01					Venituri din aplicarea prescriptiei extinctive	6.130.300	10.553.540	21.381.813	6.995.591	14.386.222	10.193.977		11.187.836
3602	01	01				Venituri din aplicarea prescriptiei extinctive	7.000	87.740	93.639		93.639	93.639		
3602	06					Taxe speciale	7.000	87.740	93.639		93.639	93.639		
	14					Venituri din recuperarea cheltuielilor efectuate in cursul procesului de executare silita	5.941.820	10.201.820	20.091.467	6.139.022	13.952.445	9.932.191		10.159.276
							41.260	88.260	326.750	168.641	158.109	63.866		262.884

Capi- tol	Sub- capi- tol	Pa- ra- graf	Gru- pa/ Titlu	Ar- ti- col	Ali- ne- at	Denumire indicator	Prevederi bugetare initiale	Prevederi bugetare definitive	Drepturi constatate			Incasari realizate	Stingeri pe alte cai decat incasari	Drepturi constatate de incasat	
									Total, din care:	din anii precedenti	din anul curent				
									1	2	3=4+5				4
3602	23					Taxa de reabilitare termica									
	50					Alte venituri		35.500	✓	135.528	89.175	46.353	46.496		89.032
3702	03					Varsaminte din sectiunea de functionare pentru finantarea sectiunii de dezvoltare a bugetului local(cu semnul minus)	140.220	140.220	734.429	598.753	135.676	57.785			676.644
3702	04					Varsaminte din sectiunea de functionare	-9.204.320	-5.510.920	-5.451.829		-5.451.829	-5.451.829			
3900	02					II. VENITURI DIN CAPITAL	9.204.320	5.510.920	5.451.829		5.451.829	5.451.829			
3902						VENITURI DIN VALORIFICAREA UNOR BUNURI		1.380.000	1.387.356	8.736	1.378.620	1.380.372			6.984
	03					Venituri din vanzarea locuintelor construite din fondurile statului		1.380.000	✓	1.387.356	8.736	1.378.620	1.380.372		6.984
3902	07					Venituri din vanzarea unor bunuri aparținind domeniului privat al statului sau al unitatilor administrativ- teritoriale		218.000	✓	25.699	7.095	18.604	20.012		5.687
3902	10					Depozite speciale pentru constructii de locuinte		952.000	✓	1.252.553		1.252.553	1.252.553		
4100	02					IV. SUBVENTII		210.000	✓	109.104	1.641	107.463	107.807		
4200						SUBVENTII DE LA ALTE NIVELE ALE ADMINISTRATIEI PUBLICE	186.206.730	187.096.230	39.881.144		39.881.144	39.881.144			1.297
4202						SUBVENTII DE LA BUGETUL DE STAT	186.206.730	187.096.230	39.881.144		39.881.144	39.881.144			
	34					Subventii pentru acordarea ajutorului pentru incalzirea locuintei si a suplimentului pentru energie alocate pentru consumul de combustibili solizi si/sau petrolieri	185.826.730	185.651.230	39.456.345		39.456.345	39.456.345			
4202	41					Subventii de la bugetul de stat pentru	1.000.000	1.000.000	✓	580.996		580.996	580.996		

Capi- tol	Sub- capi- tol	Pa- ra- graf	Gru- pa/ Titlu	Ar- ti- col	Ali- ne- at	Denumire indicator	Prevederi bugetare initiale	Prevederi bugetare definitive	Drepturi constatate			Incasari realizate	Stingeri pe alte cai decat incasari	Drepturi constatate de incasat
									Total, din care:	din anii precedenti	din anul curent			
A						B	1	2	3=4+5	4	5	6	7	8=3-6-7
4302	34					bugetele locale necesare sustinerii derularii proiectelor finantate din FEN postaderare, aferente perioadei de programare 2021-2027	380.000	1.445.000	12.669		12.669	12.669		
						SUBVENTII DE LA ALTE ADMINISTRATII			424.799		424.799	424.799		
						Sume alocate din bugetul ANCPPI pentru finantarea lucrarilor de inregistrare sistematica din cadrul Programului national de cadastru si carte funciara	380.000	545.000	60.831		60.831	60.831		
4302	39					Subventii acordate in baza contractelor de parteneriat sau asociere		900.000	363.968		363.968	363.968		
4302	39	01				Subventii acordate in baza contractelor de parteneriat sau asociere, pentru sectiunea de functionare		255.000						
4302	39	02				Subventii acordate in baza contractelor de parteneriat sau asociere, pentru sectiunea de dezvoltare		645.000	363.968		363.968	363.968		
4502						SUME PRIMITE DE LA UE/ALTI DONATORI IN CONTUL PLATILOR EFECTUATE SI PREFINANTARI								
4502	48					Fondul European de Dezvoltare Regionala (FEDR), aferent cadrului financiar 2021-2027	51.241.910	44.208.910	2.193.853		2.193.853	2.193.853		
4502	48	01				Sume primite in contul platilor efectuate in anul curent	49.529.910	42.496.910	1.676.611		1.676.611	1.676.611		
4502	48	02				Sume primite in contul platilor	23.929.910	23.929.910						

Capi- tol	Sub- capi- tol	Pa- ra- graf	Gru- pa/ Titlu	Ar- ti- col	Ali- ne- at	Denumire indicator	Prevederi bugetare initiale	Prevederi bugetare definitive	Drepturi constatate			Incasari realizate	Stingeri pe alte cai decat incasari	Drepturi constatate de incasat
									Total, din care:	din anii precedenti	din anul curent			
A						B	1	2	3=4+5	4	5	6	7	8=3-6-7
4502	48	03				efectuate in anii anteriori	25.600.000	18.567.000	27.450		27.450	27.450		
	49					Prefinantare			1.649.161		1.649.161	1.649.161		
						Fondul Social European Plus(FSE+), aferez cadrlui financiar 2021-2027								
4502	49	01				Sume primite in contul platilor	1.712.000	1.712.000 ✓	517.242		517.242	517.242		
						efectuate in anul curent								
4502	49	03				Prefinantare	1.190.000	1.190.000 ✓						
4802						SUME PRIMITE DE LA UE/ALTI DONATORI IN CONTUL PLATILOR EFECTUATE SI PREFINANTARI	522.000	522.000 ✓	517.242		517.242	517.242		
						AFERENTE CADRULUI FINANCIAR 2014-2020								
4802	01					Fondul European de Dezvoltare Regionala(FEDR)	6.200.100	400.000	305.650		305.650	305.650		
	02					Sume primite in contul platilor efectuate in anii anteriori	6.200.100	400.000 ✓	305.650		305.650	305.650		
							6.200.100	400.000	305.650		305.650	305.650		

CONTUL DE EXECUTIE AL BUGETULUI LOCAL - VENITURI
SECTIUNEA DE FUNCTIONARE
31/12/2025

Pag. 1 -lei-

Capi- tol	Sub- capi- tol	Pa- ra- graf	Gru- pa / Titlu	Ar- ti- col	Ali- ne- at	Denumire indicator	Prevederi bugetare initiale	Prevederi bugetare definitive	Drepturi constatate			Incasari realizate	Stingeri pe alte cai decat incasari	Drepturi constatate de incasat
									Total, din care:	din anii precedenti	din anul curent			
A						B	1	2	3=4+5	4	5	6	7	8=3-6-7
0001	02					TOTAL VENITURI-BUGET LOCAL	192.087.940	224.690.440	266.786.448	49.834.114	216.952.334	207.193.135		59.593.313
0002						I. VENITURI CURENTE	185.458.940	218.234.440	261.496.691	49.834.114	211.662.577	201.903.378		59.593.313
0003						A. VENITURI FISCALE	180.353.820	198.959.020	220.008.393	27.473.912	192.534.481	188.584.787		31.423.606
0004						A1. IMPOZIT PE VENIT, PROFIT SI CASTIGURI DIN CAPITAL	82.203.650	81.917.850	80.884.702		80.884.702	80.884.702		
0300						A1.2 IMPOZIT PE VENIT, PROFIT SI CASTIGURI DIN CAPITAL DE LA PERSOANE FIZICE	82.203.650	81.917.850	80.884.702		80.884.702	80.884.702		
0302						IMPOZIT PE VENIT	624.650	1.107.850	1.247.706		1.247.706	1.247.706		
	18					Impozitul pe veniturile din transferul proprietatilor imobiliare din patrimoniul personal	624.650	1.107.850	1.247.706		1.247.706	1.247.706		
0402						COTE SI SUME DEFALCATE DIN IMPOZITUL PE VENIT	81.579.000	80.810.000	79.636.996		79.636.996	79.636.996		
	01					Cote defalcate din impozitul pe venit	77.579.000	76.810.000	75.690.851		75.690.851	75.690.851		
	05					Sume repartizate din Fondul la dispozitia Consiliului Judetean	4.000.000	4.000.000	3.946.145		3.946.145	3.946.145		
0700	02					A3 IMPOZITE SI TAXE PE PROPRIETATE	27.392.170	41.450.170	53.681.381	17.057.975	36.623.406	34.397.357		19.284.024
0702						IMPOZITE SI TAXE PE PROPRIETATE	27.392.170	41.450.170	53.681.381	17.057.975	36.623.406	34.397.357		19.284.024
	01					Impozit si taxa pe cladiri	17.641.000	25.542.000	34.450.595	11.635.941	22.814.654	21.282.498		13.168.097
		01				Impozit pe cladiri de la persoane fizice	7.541.000	8.165.000	18.341.317	10.485.143	7.856.174	6.073.565		12.267.752
		02				Impozit si taxa pe cladiri de la persoane juridice	10.100.000	17.377.000	16.109.278	1.150.798	14.958.480	15.208.933		900.345
	02					Impozit si taxa pe teren	7.076.170	13.233.170	16.125.545	4.903.815	11.221.730	10.659.221		5.466.324
		01				Impozit pe terenuri de la persoane fizice	3.000.000	5.000.000	7.331.086	4.279.722	3.051.364	2.657.497		4.673.589

Capi- tol	Sub- capi- tol	Pa- ra- graf	Gru- pa / Titlu	Ar- ti- col	Ali- ne- at	Denumire indicator	Prevederi bugetare initiale	Prevederi bugetare definitive	Drepturi constatate			Incasari realizate	Stingeri pe alte cai decat incasari	Drepturi constatate de incasat
									Total, din care:	din anii precedenti	din anul curent			
									1	2	3=4+5			
A						B								
0702	02	02				Impozit si taxa pe teren de la persoane juridice								
		03				Impozitul pe terenul extravilan + Restante anii anteriori din impozitul pe terenul agricol	3.900.000	7.957.000	8.487.855	473.065	8.014.790	7.843.431		644.424
		03				Taxe judiciare de timbru si alte taxe de timbru	176.170	276.170	306.604	151.028	155.576	158.293		148.311
		50				Alte impozite si taxe pe proprietate	1.575.000	1.575.000	1.779.240	196.392	1.582.848	1.480.001		299.239
1000	02					A4 IMPOZITE SI TAXE PE BUNURI SI SERVICII	1.100.000	1.100.000	1.326.001	321.827	1.004.174	975.637		350.364
1102						SUME DEFALCATE DIN TVA	70.417.000	74.930.000	84.777.060	10.397.269	74.379.791	72.772.852		12.004.208
		02				Sume defalcate din taxa pe valoarea adaugata pentru finantarea cheltuielilor descentralizate la nivelul comunelor, oraselor, municipiilor, sectoarelor si Municipiului Bucuresti	61.568.000	64.546.000	63.850.597		63.850.597	63.850.597		
		09				Sume defalcate din taxa pe valoarea adaugata pentru finantarea invatamantului particular si a confesional	59.338.000	62.316.000	61.620.597		61.620.597	61.620.597		
1202						ALTE IMPOZITE SI TAXE GENERALE PE BUNURI SI SERVICII	2.230.000	2.230.000	2.230.000		2.230.000	2.230.000		
		07				Taxe hoteliere	36.000	69.000	75.142	40.263	34.879	66.205		8.937
1502						TAXE PE SERVICII SPECIFICE	36.000	69.000	75.142	40.263	34.879	66.205		8.937
		01				Impozit pe spectacole	356.000	492.000	555.523	130.042	425.481	420.743		134.780
		50				Alte taxe pe servicii specifice	6.000	12.000	-93	1.250	-1.343	-638		545
1602						TAXE PE UTILIZAREA BUNURILOR, AUTORIZAREA UTILIZARII BUNURILOR	350.000	480.000	555.616	128.792	426.824	421.381		134.235

Capi- tol	Sub- capi- tol	Pa- ra- graf	Gru- pa/ Titlu	Ar- ti- col	Ali- ne- at	Denumire indicator	Prevederi bugetare initiale	Prevederi bugetare definitive	Drepturi constatate			Incasari realizate	Stingeri pe alte cai decat incasari	Drepturi constatate de incasat
									Total, din care:	din anii precedenti	din anul curent			
									1	2	3=4+5			
A						B								
1602						SAU PE DESFASURAREA DE ACTIVITATI								
	02					Impozit pe mijloacele de transport	8.457.000	9.823.000	20.295.798	10.226.964	10.068.834	8.435.307		11.860.491
		01				Impozit pe mijloacele de transport detinute de persoane fizice*)	7.450.000	8.814.000	19.545.155	10.223.612	9.321.543	7.685.647		11.859.508
			02			Impozit pe mijloace de transport detinute persoane de juridice*)	5.800.000	6.800.000	16.610.699	9.166.449	7.444.250	5.848.480		10.762.219
				03		Taxe si tarife pentru eliberarea de licente si autorizatii de functionare	1.650.000	2.014.000	2.934.456	1.057.163	1.877.293	1.837.167		1.097.289
				50		Alte taxe pe utilizarea bunurilor, autorizarea utilizarii bunurilor sau pe desfasurare de activitati	964.000	964.000	705.825	3.224	702.601	704.970		855
1800	02					A6. ALTE IMPOZITE SI TAXE FISCALE	43.000	45.000	44.818	128	44.690	44.690		128
1802						ALTE IMPOZITE SI TAXE FISCALE	341.000	661.000	665.250	18.668	646.582	529.876		135.374
		50				Alte impozite si taxe	341.000	661.000	665.250	18.668	646.582	529.876		135.374
2900	02					C. VENITURI NEFISCALE	341.000	661.000	665.250	18.668	646.582	529.876		135.374
3000						C1. VENITURI DIN PROPRIETATE	5.105.120	19.275.420	41.488.298	22.360.202	19.128.096	13.318.591		28.169.707
3002						VENITURI DIN PROPRIETATE	4.426.950	4.426.950	4.814.557	740.133	4.074.424	3.945.150		869.407
				05		Venituri din concesiuni si inchirieri	4.390.920	4.390.920	4.814.557	740.133	4.074.424	3.945.150		869.407
					30	Alte venituri din concesiuni si inchirieri de catre institutiile publice	4.390.920	4.390.920	4.812.459	740.133	4.072.326	3.943.052		869.407
				50		Alte venituri din proprietate	4.390.920	4.390.920	4.812.459	740.133	4.072.326	3.943.052		869.407
3102						VENITURI DIN DOBANZI			2.098		2.098			
				03		Alte venituri din dobanzi	36.030	36.030						
3300	02					C2. VANZARI DE BUNURI SI SERVICII	36.030	36.030						
3302						VENITURI DIN PRESTARI DE SERVICII SI ALTE ACTIVITATI	678.170	14.848.470	36.673.741	21.620.069	15.053.672	9.373.441		27.300.300
							64.160	72.320	82.656		82.656			

Capi- tol	Sub- capi- tol	Pa- ra- graf	Gru- pa/ Titlu	Ar- ti- col	Ali- ne- at	Denumire indicator	Prevederi bugetare initiale	Prevederi bugetare definitive	Drepturi constatate			Incasari realizate	Stingeri pe alte cai decat incasari	Drepturi constatate de incasat
									Total, din care:	din anii precedenti	din anul curent			
									1	2	3=4+5			
3602	50					Alte venituri	140.220	140.220	734.429	598.753	135.676	57.785		676.644
3702						TRANSFERURI VOLUNTARE, ALTELE DECAT SUBVENTIILE								
	03					Varsaminte din sectiunea de functionare pentru finantarea sectiunii de dezvol- tare a bugetului local(cu semnul minus)	-9.204.320	-5.510.920	-5.451.829		-5.451.829	-5.451.829		
4100	02					IV. SUBVENTII	-9.204.320	-5.510.920	-5.451.829		-5.451.829	-5.451.829		
4200						SUBVENTII DE LA ALTE NIVELE ALE ADMINISTRATIEI PUBLICE	6.629.000	6.456.000	5.289.757		5.289.757	5.289.757		
4202						SUBVENTII DE LA BUGETUL DE STAT	6.629.000	6.456.000	5.289.757		5.289.757	5.289.757		
	34					Subventii pentru acordarea ajutorului pentru incalzirea locuintei si a suplimentului pentru energie alocate pentru consumul de combustibili solizi si/sau petrolieri	6.249.000	5.656.000	5.228.926		5.228.926	5.228.926		
	41					Subventii de la bugetul de stat pentru finantarea sanatatii	1.000.000	1.000.000	580.996		580.996	580.996		
	66					Subventii din bugetul de stat alocate conform contractelor incheiate cu directiile de sanatate publica	5.249.000	4.656.000	1.282.994		1.282.994	1.282.994		
4302						SUBVENTII DE LA ALTE ADMINISTRATII	380.000	800.000	3.364.936		3.364.936	3.364.936		
	34					Sume alocate din bugetul ANCP1 pentru finantarea lucrarilor de inregistrare sistematica din cadrul Programului national de cadastru si carte funciara	380.000	800.000	60.831		60.831	60.831		
	39					Subventii acordate in baza contractelor	380.000	545.000	60.831		60.831	60.831		

Capi- tol	Sub- capi- tol	Pa- ra- graf	Gru- pa / Titlu	Ar- ti- col	Ali- ne- at	Denumire indicator	Prevederi bugetare initiale	Prevederi bugetare definitive	Drepturi constatate			Incasari realizate	Stingeri pe alte cai decat incasari	Drepturi constatate de incasat
									Total, din care:	din anii precedenti	din anul curent			
A						B	1	2	3=4+5	4	5	6	7	8=3-6-7
4302	39					de parteneriat sau asociere		255.000						
	01					Subventii acordate in baza contractelor de parteneriat sau asociere, pentru sectiunea de functionare		255.000						

Capi- tol	Sub- capi- tol	Pa- ra- gra- f	Gru- pa / Titlu	Ar- ti- col	Ali- ne- at	Denumire indicator	Prevederi bugetare initiale	Prevederi bugetare definitive	Drepturi constatate			Incasari realizate	Stingeri pe alte cai decat incasari	Drepturi constatate de incasat	
									Total, din care:	din anii precedenti	din anul curent				
									1	2	3=4+5				4
4202	69					nerambursabile (FEN) postaderare, aferente perioadei de programare 2014-2020									
	87					Subventii de la bugetul de stat catre bugetele locale pentru Programul national de investitii "Anghel Saligny"			77.321		77.321	77.321			
	88					Alocari de sume din PNRR aferente asistentei financiare nerambursabile	36.190.800	36.196.300	8.951.170		8.951.170	8.951.170			
	01					Fonduri europene nerambursabile	86.054.000	128.897.930	19.045.859		19.045.859	19.045.859			
	03					Sume aferente TVA	72.312.000	108.283.130	15.865.565		15.865.565	15.865.565			
	89					Alocari de sume din PNRR aferente componentei imprumuturi	13.742.000	20.614.800	3.180.294		3.180.294	3.180.294			
	01					Fonduri din imprumut rambursabil	57.332.930	14.901.000	6.140.400		6.140.400	6.140.400			
	03					Sume aferente TVA	48.212.130	12.541.000	5.160.000		5.160.000	5.160.000			
	93					Subventii de la bugetul de stat necesare sustinerii derularii proiectelor finantate din fonduri externe nerambursabile (FEN), aferente perioadei de programare 2021-2027	9.120.800	2.360.000	980.400		980.400	980.400			
	03					Subventii de la bugetul de stat catre bugetele locale necesare sustinerii derularii proiectelor finantate din FEN postaderare, aferente perioadei de programare 2021-2027			12.669		12.669	12.669			
4302	39					SUBVENTII DE LA ALTE ADMINISTRATII Subventii acordate in baza contractelor de parteneriat sau asociere		645.000	363.968		12.669	12.669			
								645.000	363.968		363.968	363.968			
											363.968	363.968			

Capi- tol	Sub- capi- tol	Pa- ra- graf	Gru- pa / Titlu	Ar- ti- col	Ali- ne- at	Denumire indicator	Prevederi bugetare initiale	Prevederi bugetare definitive	Drepturi constatate			Incasari realizate	Stingeri pe alte cai decat incasari	Drepturi constatate de incasat
									Total, din care:	din anii precedenti	din anul curent			
A						B	1	2	3=4+5	4	5	6	7	8=3-6-7
4302	39	02				Subventii acordate in baza contractelor de parteneriat sau asociere, pentru sectiunea de dezvoltare								
4502						SUME PRIMITE DE LA UE/ALTI DONATORI IN CONTUL PLATILOR EFECTUATE SI PREFINANTARI		645.000	363.968		363.968	363.968		
	48					Fondul European de Dezvoltare Regionala (FEDR), aferent cadrului financiar 2021-2027	51.241.910	44.208.910	2.193.853		2.193.853	2.193.853		
		01				Sume primite in contul platilor efectuate in anul curent	49.529.910	42.496.910	1.676.611		1.676.611	1.676.611		
		02				Sume primite in contul platilor efectuate in anii anteriori	23.929.910	23.929.910						
		03				Prefinantare	25.600.000	18.567.000	27.450		27.450	27.450		
	49					Fondul Social European Plus(FSE+), aferent cadrului financiar 2021-2027			1.649.161		1.649.161	1.649.161		
		01				Sume primite in contul platilor efectuate in anul curent	1.712.000	1.712.000	517.242		517.242	517.242		
		03				Prefinantare	1.190.000	1.190.000						
4802						SUME PRIMITE DE LA UE/ALTI DONATORI IN CONTUL PLATILOR EFECTUATE SI PREFINANTARI AFERENTE CADRULUI FINANCIAR 2014-2020	522.000	522.000	517.242		517.242	517.242		
	01					Fondul European de Dezvoltare Regionala(FEDR)	6.200.100	400.000	305.650		305.650	305.650		
		02				Sume primite in contul platilor efectuate in anii anteriori	6.200.100	400.000	305.650		305.650	305.650		
							6.200.100	400.000	305.650		305.650	305.650		

TOTAL JUDET

Capi- tol	Sub- capi- tol	Pa- ra- graf	Gru- pa / Titlu	Ar- ti- col	Ali- ne- at	Denumire indicator	Credite de angajament		Credite bugetare		Pag. 1 - lei-				
							initiale	definitive	initiale	definitive	Angajamente bugetare	Angajamente legale	Plati efectuate	Angajamente legale de platit	Cheltuieli efective
A						B									
5002						TOTAL CHELTUIELI	227.685.560	215.402.860	463.600.000	482.154.000	356.220.258	352.167.885	268.381.536	83.786.349	192.177.606
5100	02					Partea I-a SERVICII PUBLICE GENERALE			57.010.470	67.542.900	66.414.583	66.414.583	65.627.020	787.563	43.727.371
5102						AUTORITATI PUBLICE SI ACTIUNI EXTERNE			47.897.370	56.910.770	56.085.508	56.085.508	55.332.753	752.755	33.504.434
	01					Autoritati executive si legislative			47.897.370	56.910.770	56.085.508	56.085.508	55.332.753	752.755	33.504.434
		03				Autoritati executive			47.897.370	56.910.770	56.085.508	56.085.508	55.332.753	752.755	33.504.434
5402						ALTE SERVICII PUBLICE GENERALE			2.055.600	2.441.630	2.385.136	2.385.136	2.350.328	34.808	2.276.810
	05					Fond de rezerva bugetara la dispozitia autoritatilor locale			20.000						
5402	10					Servicii publice comunitare de evidenta a persoanelor			1.955.600	2.383.330	2.326.872	2.326.872	2.292.064	34.808	2.265.788
5402	50					Alte servicii publice generale			80.000	58.300	58.264	58.264	58.264		11.022
5502						TRANZACTII PRIVIND DATORIA PUBLICA SI IMPRUMUTURI			7.057.500	8.190.500	7.943.939	7.943.939	7.943.939		7.946.127
6000	02					Partea II-a APARARE, ORDINE PUBLICA SI SIGURANTA NATIONALA			6.170.250	8.637.250	8.460.683	8.460.683	8.445.083	15.600	8.446.183
6102						ORDINE PUBLICA SI SIGURANTA NATIONALA			6.170.250	8.637.250	8.460.683	8.460.683	8.445.083	15.600	8.446.183
	03					Ordine publica			6.088.500	8.590.500	8.423.994	8.423.994	8.423.994		8.423.994
		04				Politie comunitara			6.088.500	8.590.500	8.423.994	8.423.994	8.423.994		8.423.994
	05					Protectie civila si protectia contra incendiilor (protectie civila nonmilitara)			81.750	46.750	36.689	36.689	21.089	15.600	22.189
6500	02					Partea III-a CHELTUIELI SOCIAL-CULTURALE	42.433.500	39.605.400	128.403.950	130.624.150	120.471.863	116.620.024	105.451.806	11.168.218	89.088.217
6502						INVATAMANT	15.587.100	15.891.100	27.565.650	28.049.350	25.731.934	25.689.226	19.893.567	5.795.659	10.658.543
	03					Invatamant prescolar si primar	3.065.000	3.352.000	6.597.000	7.030.180	6.202.019	6.173.246	3.660.145	2.513.101	2.976.133
	01					Invatamant prescolar	2.765.000	3.052.000	6.211.000	6.645.180	6.059.487	6.030.714	3.554.493	2.476.221	2.928.014
	02					Invatamant primar	300.000	300.000	386.000	385.000	142.532	142.532	105.652	36.880	48.119

Capi- tol	Sub- capi- tol	Pa- ra- graf	Gru- pa / Titlu	Ar- ti- col	Ali- ne- at	Denumire indicator	Credite de angajament		Credite bugetare		Angajamente bugetare	Angajamente legale	Plati efectuate	Angajamente legale de platit	Cheltuieli efective
							initiale	definitive	initiale	definitive					
							1	2	3	4					
A						B									
6502	04					Invatamant secundar	12.020.000	12.147.000	19.240.000	19.190.820	18.215.534	18.201.599	15.649.307	2.552.292	7.190.201
	01					Invatamant secundar inferior	62.500	62.500	3.628.500	3.843.400	3.799.034	3.799.034	3.642.203	156.831	3.501.597
	02					Invatamant secundar superior	11.957.500	12.084.500	15.611.500	15.347.420	14.416.500	14.402.565	12.007.104	2.395.461	3.688.604
	50					Alte cheltuieli in domeniul invatamantului	502.100	392.100	1.728.650	1.828.350	1.314.381	1.314.381	584.115	730.266	492.209
6602						SANATATE			5.249.000	4.656.000	4.647.930	4.647.930	4.647.930		4.597.235
	08					Servicii de sanatate publica			5.249.000	4.656.000	4.647.930	4.647.930	4.647.930		4.597.235
6702						CULTURA, RECREERE SI RELIGIE	26.846.400	23.714.300	33.164.550	31.678.950	24.711.813	20.902.682	15.606.383	5.296.299	7.660.455
	03					Servicii culturale		2.667.000	2.889.050	6.606.050	3.943.476	3.943.476	3.690.506	252.970	3.690.506
	12					Consolidarea si restaurarea monumentelor istorice			141.300	139.300	139.230	139.230		139.230	
6702	03	14				Centre culturale			2.747.750	3.799.750	3.690.506	3.690.506	3.690.506		3.690.506
	30					Alte servicii culturale		2.667.000		2.667.000	113.740	113.740		113.740	
	05					Servicii recreative si sportive			1.091.100	1.292.600	1.246.168	1.246.168	1.173.710	72.458	1.163.881
	01					Sport			1.016.100	1.217.600	1.184.139	1.184.139	1.153.657	30.482	1.143.828
	02					Tineret			10.000	10.000					
	03					Intretinere gradini publice, parcuri zone verzi, baze sportive si de agrement			65.000	65.000	62.029	62.029	20.053	41.976	20.053
6702	50					Alte servicii in domeniile culturii, recreerii si religiei	26.846.400	21.047.300	29.184.400	23.780.300	19.522.169	15.713.038	10.742.167	4.970.871	2.806.068
6802						ASIGURARI SI ASISTENTA SOCIALA			62.424.750	66.239.850	65.380.186	65.380.186	65.303.926	76.260	66.171.984
	04					Asistenta acordata persoanelor in varsta			269.750	185.750	177.122	177.122	177.122		176.356
	05					Asistenta sociala in caz de boli si invaliditati			53.939.500	57.071.500	56.987.046	56.987.046	56.987.046		58.122.185
6802	05	02				Asistenta sociala in caz de invaliditate			53.939.500	57.071.500	56.987.046	56.987.046	56.987.046		58.122.185
	10					Ajutoare pentru locuinte			53.000		-793	-793	-793		

Capi- tol	Sub- capi- tol	Pa- ra- graf	Gru- pa / Titlu	Ar- ti- col	Ali- ne- at	Denumire indicator	Credite de angajament		Credite bugetare		Angajamente bugetare	Angajamente legale	Plati efectuate	Angajamente legale de platit	Cheltuieli efective
							initiale	definitive	initiale	definitive					
A						B	1	2	3	4	5	6	7	8=6-7	9
6802	15					Prevenirea excluderii sociale									
	01					Ajutor social			8.035.000	8.966.100	8.200.943	8.200.943	8.124.683	76.260	7.857.575
	02					Cantine de ajutor social			1.472.000	1.827.100	1.279.774	1.279.774	1.279.774		1.279.774
	50					Alte cheltuieli in domeniul asigurarilor si asistentei sociale			6.563.000	7.139.000	6.921.169	6.921.169	6.844.909	76.260	6.577.801
6802	50	50				Alte cheltuieli in domeniul asistentei sociale			127.500	16.500	15.868	15.868	15.868		15.868
7000	02					Partea IV-a SERVICII SI DEZVOLTARE PUBLICA, LOCUINTE, MEDIU SI APE			127.500	16.500	15.868	15.868	15.868		15.868
7002						LOCUINTE, SERVICII SI DEZVOLTARE	53.007.960	53.005.960	99.744.280	114.032.250	99.165.184	99.005.644	61.918.909	37.086.735	43.464.288
	03					Locuinte	29.662.960	29.660.960	75.091.280	88.678.550	84.979.571	84.979.571	54.241.346	30.738.225	42.155.117
	01					Dezvoltarea sistemului de locuinte	40.960	38.960	797.860	666.960	628.707	628.707	467.462	161.245	300.589
	30					Alte cheltuieli in domeniul locuintelor									3.486
	05					Alimentare cu apa si amenajari hidrotehnice	40.960	38.960	797.860	666.960	628.707	628.707	467.462	161.245	297.103
	01					Alimentare cu apa			3.609.300	3.404.200	3.158.093	3.158.093	1.167.681	1.990.412	
	02					Amenajari hidrotehnice			3.519.300	3.314.200	3.068.248	3.068.248	1.077.836	1.990.412	
	06					Iluminat public si electrificari			90.000	90.000	89.845	89.845	89.845		
	50					Alte servicii in domeniile locuintelor, serviciilor si dezvoltarii comunale			46.100	40.270	40.270	40.270	28.179	12.091	17.469
7402						PROTECTIA MEDIULUI	29.622.000	29.622.000	70.638.020	84.567.120	81.152.501	81.152.501	52.578.024	28.574.477	41.837.059
	03					Reducerea si controlul poluarii	23.345.000	23.345.000	24.653.000	25.353.700	14.185.613	14.026.073	7.677.563	6.348.510	1.309.171
	05					Salubritate si gestiunea deseurilor			1.133.000	1.419.700	1.393.701	1.393.701	1.167.552	226.149	1.165.831
	02					Colectarea, tratarea si distrugerea deseurilor	14.901.000	14.901.000	14.901.000	15.308.000	11.826.798	11.817.118	6.210.726	5.606.392	68.413
7402	06					Canalizarea si tratarea apelor reziduale	14.901.000	14.901.000	14.901.000	15.308.000	11.826.798	11.817.118	6.210.726	5.606.392	68.413
	50					Alte servicii in domeniul protectiei			175.000	182.000	163.762	163.762	-17.763	181.525	

Capi- tol	Sub- capi- tol	Pa- ra- graf	Gru- pa / Titlu	Ar- ti- col	Ali- ne- at	Denumire indicator	Credite de angajament		Credite bugetare		Angajamente bugetare	Angajamente legale	Plati efectuate	Angajamente legale de platit	Cheltuieli efective
							initiale	definitive	initiale	definitive					
							1	2	3	4					
A						B									
						mediului	8.444.000	8.444.000	8.444.000	8.444.000	801.352	651.492	317.048	334.444	74.927
8000	02					Partea V-a ACTIUNI ECONOMICE	132.244.100	122.791.500	172.271.050	161.317.450	61.707.945	61.666.951	26.938.718	34.728.233	7.451.547
8102						COMBUSTIBILI SI ENERGIE			1.365.900	1.902.900	1.902.773	1.902.773	1.646.212	256.561	3.869.199
	06					Energie termica			1.357.000	1.897.000	1.897.000	1.897.000	1.646.289	250.711	1.881.110
	50					Alte cheltuieli privind combustibili si energia			8.900	5.900	5.773	5.773	-77	5.850	1.988.089
8402						TRANSPORTURI	132.244.100	122.791.500	170.505.400	158.914.800	59.328.062	59.287.068	24.992.879	34.294.189	3.260.956
	03					Transport rutier	46.190.100	36.737.500	84.308.400	72.717.800	59.185.262	59.144.268	24.850.079	34.294.189	3.260.956
	02					Transport in comun			1.517.000	2.409.900	2.409.213	2.409.213	1.762.445	646.768	1.348.399
	03					Strazi	46.190.100	36.737.500	82.791.400	70.307.900	56.776.049	56.735.055	23.087.634	33.647.421	1.912.557
	50					Alte cheltuieli in domeniul transporturilor	86.054.000	86.054.000	86.197.000	86.197.000	142.800	142.800	142.800		
8702						ALTE ACTIUNI ECONOMICE			399.750	499.750	477.110	477.110	299.627	177.483	321.392
	50					Alte actiuni economice			399.750	499.750	477.110	477.110	299.627	177.483	321.392

TOTAL JUDET

Capi- tol	Sub- capi- tol	Pa- ra- graf	Gru- pa / Titlu	Ar- ti- col	Ali- ne- at	Denumire indicator	Credite de angajament		Credite bugetare		Angajamente bugetare	Angajamente legale	Plati efectuate	Angajamente legale de platit	Cheltuieli efective
							initiale	definitive	initiale	definitive					
							1	2	3	4					
A						B									
5002						TOTAL CHELTUIELI	227.685.560	215.402.860	463.600.000	482.154.000	356.220.258	352.167.885	268.381.536	83.786.349	192.177.606
	01					CHELTUIELI CURENTE	227.685.560	215.402.860	401.402.000	416.111.800	292.415.880	288.373.187	233.771.440	54.601.747	183.815.356
	10					TITLUL I CHELTUIELI DE PERSONAL			45.729.250	50.727.440	50.630.484	50.627.300	50.586.541	40.759	49.438.738
	10	01				Cheltuieli salariale in bani			44.096.750	49.579.890	49.502.894	49.499.710	49.458.951	40.759	48.316.105
	10	01	01			Salarii de baza			40.839.150	46.787.190	46.729.250	46.729.250	46.728.418	832	45.710.970
	10	01	12			Indemnizatii platite unor persoane din afara unitatii			629.300	452.670	447.132	447.132	447.132		445.542
	10	01	13			Drepturi de delegare			351.000	457.560	456.540	456.540	456.540		465.236
	10	01	15			Alocatii pentru transportul la si de la locul de munca			1.000	1.000	115	115	115		115
	10	01	17			Indemnizatii de hrana			152.000	154.000	154.000	150.816	110.889	39.927	64.245
	10	01	30			Alte drepturi salariale in bani			1.803.300	1.501.980	1.497.033	1.497.033	1.497.033		1.447.523
	10	02				Cheltuieli salariale in natura			321.000	225.490	218.824	218.824	218.824		182.474
	10	02	06			Vouchere de vacanta			514.000	68.000	51.200	51.200	51.200		51.700
	10	03				Contributii			514.000	68.000	51.200	51.200	51.200		51.700
	10	03	07			Contributia asiguratorie pentru munca			1.118.500	1.079.550	1.076.390	1.076.390	1.076.390		1.070.933
	20					TITLUL II BUNURI SI SERVICII			1.118.500	1.079.550	1.076.390	1.076.390	1.076.390		1.070.933
	20	01				Bunuri si servicii			59.324.690	69.434.000	68.593.039	68.592.092	54.074.944	14.517.148	53.351.041
	20	01	01			Furnituri de birou			43.515.090	56.674.084	56.177.291	56.176.480	42.443.532	13.732.948	44.428.229
	20	01	02			Materiale pentru curatenie			319.300	210.923	209.485	209.455	208.456	999	209.886
	20	01	03			Incalzit, iluminat si forta motrica			282.700	262.115	258.686	258.674	257.691	983	217.349
	20	01	04			Apa, canal si salubritate			7.572.900	7.904.114	7.760.715	7.760.714	6.958.469	802.245	6.590.804
	20	01	05			Carburanti si lubrifianti			22.137.020	30.621.136	30.618.734	30.618.734	21.489.670	9.129.064	24.615.921
	20	01	06			Piese de schimb			75.600	94.610	82.362	82.362	54.031	28.331	53.823
	20	01	07			Transport			6.000	6.000	4.974	4.974	4.974		4.569
									2.000						

Capi- tol	Sub- capi- tol	Pa- ra- graf	Gru- pa / Titlu	Ar- ti- col	Ali- ne- at	Denumire indicator	Credite de angajament		Credite bugetare		Angajamente bugetare	Angajamente legale	Plati efectuate	Angajamente legale de platit	Cheltuieli efective
							initiale	definitive	initiale	definitive					
							A	B	1	2	3	4	5	6	7
	20	01	08			Posta, telecomunicatii, radio, tv, internet									
	20	01	09			Materiale si prestari de servicii cu caracter functional			779.950	846.077	822.667	822.045	700.623	121.422	700.418
	20	01	30			Alte bunuri si servicii pentru intretinere si functionare			777.900	1.238.923	1.225.810	1.225.809	936.542	289.267	850.430
	20	02				Reparatii curente			11.561.720	15.490.186	15.193.858	15.193.713	11.833.076	3.360.637	11.185.029
	20	03				Hrana			910.000	736.560	735.130	735.123	697.970	37.153	302.007
	20	03	01			Hrana pentru oameni			443.000	443.000	409.678	409.678	354.283	55.395	308.994
	20	04				Medicamente si materiale sanitare			443.000	443.000	409.678	409.678	354.283	55.395	308.994
	20	04	01			Medicamente			43.000	42.000	31.414	31.414	31.414		25.494
	20	04	02			Materiale sanitare			21.000	25.000	16.932	16.932	16.932		13.436
	20	05				Bunuri de natura obiectelor de inventar			22.000	17.000	14.482	14.482	14.482		12.058
	20	05	01			Uniforme si echipament			153.700	66.270	63.455	63.455	62.292	1.163	238.716
	20	05	30			Alte obiecte de inventar			11.000						
	20	06				Deplasari, detasari, transferari			142.700	66.270	63.455	63.455	62.292	1.163	238.716
	20	06	01			Deplasari interne, detasari, transferari			36.500	32.650	31.964	31.877	31.856	21	31.856
	20	12				Consultanta si expertiza			36.500	32.650	31.964	31.877	31.856	21	31.856
	20	13				Pregatire profesionala			156.000	136.500	136.328	136.328	75.320	61.008	42.000
	20	14				Protectia muncii			76.500	17.436	15.993	15.992	15.991	1	12.991
	20	24				Comisioane si alte costuri aferente imprumuturilor			153.000	144.110	139.545	139.505	107.190	32.315	103.185
	20	24	02			Comisioane si alte costuri aferente imprumuturilor interne			155.000	183.000	182.642	182.642	182.642		183.850
	20	25				Cheltuieli judiciare si extrajudiciare derivate din actiuni in reprezentarea			155.000	183.000	182.642	182.642	182.642		183.850

Capi- tol	Sub- capi- tol	Pa- ra- graf	Gru- pa / Titlu	Ar- ti- col	Ali- ne- at	Denumire indicator	Credite de angajament		Credite bugetare		Angajamente bugetare	Angajamente legale	Plati efectuate	Angajamente legale de platit	Cheltuieli efective
							initiale	definitive	initiale	definitive					
A						B	1	2	3	4	5	6	7	8=6-7	9
						intereselor statului, potrivit dispozitiilor legale									
	20	30				Alte cheltuieli			219.000	600.000	440.295	440.295	440.295		413.802
	20	30	01			Reclama si publicitate			13.463.900	10.358.390	10.229.304	10.229.303	9.632.159	597.144	7.259.917
	20	30	02			Protocol si reprezentare			46.800	48.800	21.951	21.951	21.951		18.497
	20	30	03			Prime de asigurare non-viata			20.000	20.000	17.590	17.590	17.590		8.000
	20	30	30			Alte cheltuieli cu bunuri si servicii			232.000	207.960	194.432	194.432	164.492	29.940	161.946
	30					TITLUL III DOBANZI			13.165.100	10.081.630	9.995.331	9.995.330	9.428.126	567.204	7.071.474
	30	01				Dobanzi aferente datoriei publice interne			6.907.500	8.007.500	7.761.297	7.761.297	7.761.297		7.762.277
	30	01	01			Dobanzi aferente datoriei publice interne directe			6.907.500	8.007.500	7.761.297	7.761.297	7.761.297		7.762.277
	30	01	02			Dobanzi aferente creditelor interne garantate			6.901.500	8.001.500	7.761.297	7.761.297	7.761.297		7.762.277
	40					TITLUL IV SUBVENTII			6.000	6.000					
	40	03				Subventii pentru acoperirea diferentelor de pret si tarif			2.132.000	3.888.900	3.888.801	3.888.801	2.991.322	897.479	3.229.509
	50					TITLUL V FONDURI DE REZERVA			2.132.000	3.888.900	3.888.801	3.888.801	2.991.322	897.479	3.229.509
	50	04				Fond de rezerva bugetara la dispozitia autoritatilor locale			20.000						
	51					TITLUL VI TRANSFERURI INTRE UNITATI ALE ADMINISTRATIEI PUBLICE			20.000						
	51	01				Transferuri curente			9.791.250	13.550.250	13.241.073	13.241.073	13.241.073		13.241.073
	51	01	01			Transferuri catre institutii publice			9.786.750	13.545.750	13.236.573	13.236.573	13.236.573		13.236.573
	51	02				Transferuri de capital			9.786.750	13.545.750	13.236.573	13.236.573	13.236.573		13.236.573
	51	02	29			Alte transferuri de capital catre institutii publice			4.500	4.500	4.500	4.500	4.500		4.500
									4.500	4.500	4.500	4.500	4.500		4.500

Capi- tol	Sub- capi- tol	Pa- ra- graf	Gru- pa / Titlu	Ar- ti- col	Ali- ne- at	Denumire indicator	Credite de angajament		Credite bugetare		Angajamente bugetare	Angajamente legale	Plati efectuate	Angajamente legale de platit	Cheltuieli efective
							initiale	definitive	initiale	definitive					
							1	2	3	4					
A						B									
55						TITLUL VII ALTE TRANSFERURI									
55	01					A. Transferuri interne			2.230.000	2.230.000	2.230.000	2.230.000	2.230.000		
55	01	63				Finantarea invatamantului particular sau confesional acreditat			2.230.000	2.230.000	2.230.000	2.230.000	2.230.000		2.230.000
56						TITLUL VIII PROIECTE CU FINANTARE DIN FONDURI EXTERNE NERAMBURSABILE (FEN)			2.230.000	2.230.000	2.230.000	2.230.000	2.230.000		2.230.000
						POSTADERARE									
56	48					Programe finantate din Fondul European de Dezvoltare Regionala (FEDR), aferente cadrului financiar 2021-2027	62.767.100	55.981.500	62.767.100	55.981.500	31.802.298	27.802.313	16.501.608	11.300.705	1.918.365
56	48	01				Finantare nationala	61.020.100	54.234.500	61.020.100	54.234.500	30.055.298	26.055.313	15.998.117	10.057.196	1.536.449
56	48	02				Finantare externa nerambursabila	5.286.650	5.966.350	5.286.650	5.966.350	3.151.384	2.353.437	1.208.427	1.145.010	320.841
56	48	03				Cheltuieli neeligibile	21.276.950	23.268.950	21.276.950	23.268.950	13.979.977	10.777.939	5.457.414	5.320.525	799.528
56	49					Programe finantate din Fondul Social European (FSE), aferente cadrului financiar 2021-2027	34.456.500	24.999.200	34.456.500	24.999.200	12.923.937	12.923.937	9.332.276	3.591.661	416.080
56	49	01				Finantare nationala	1.747.000	1.747.000	1.747.000	1.747.000	1.747.000	1.747.000	503.491	1.243.509	381.916
56	49	02				Finantare externa nerambursabila	35.000	35.000	35.000	35.000	35.000	35.000	10.068	24.932	118.507
57						TITLUL VIII ASISTENTA SOCIALA	1.712.000	1.712.000	1.712.000	1.712.000	1.712.000	1.712.000	493.423	1.218.577	263.409
57	02					Ajutoare sociale			46.890.500	52.054.600	51.169.493	51.130.916	50.447.089	683.827	51.462.021
57	02	01				Ajutoare sociale in numerar			46.890.500	52.054.600	51.169.493	51.130.916	50.447.089	683.827	51.462.021
57	02	02				Ajutoare sociale in natura			45.557.500	50.253.500	49.830.091	49.791.514	49.490.473	301.041	50.448.699
57	02	03				Tichete de cresa si tichete sociale pentru gradinita			1.003.000	1.471.100	1.176.778	1.176.778	937.212	239.566	993.918
58						TITLUL X PROIECTE CU FINANTARE DIN FONDURI EXTERNE NERAMBURSABILE			330.000	330.000	162.624	162.624	19.404	143.220	19.404

Capi- tol	Sub- capi- tol	Pa- ra- graf	Gru- pa / Titlu	Ar- ti- col	Ali- ne- at	Denumire indicator	Credite de angajament		Credite bugetare		Angajamente bugetare	Angajamente legale	Plati efectuate	Angajamente legale de platit	Cheltuieli efective
							initiale	definitive	initiale	definitive					
							1	2	3	4					
A						B									
						CADRULUI FINANCIAR 2014-2020 SI DIN FONDUL DE MODERNIZARE									
	58	01				Programe din Fondul European de Dezvoltare Regionala (FEDR)	21.530.460	15.621.360	21.530.460	15.621.360	12.569.643	12.569.643	9.988.382	2.581.261	353.647
	58	01	01			Finantarea nationala	21.530.460	15.621.360	21.530.460	15.621.360	12.569.643	12.569.643	9.988.382	2.581.261	353.647
	58	01	02			Finantarea externa nerambursabila	824.800		824.800						25.678
	58	01	03			Cheltuieli neeligibile	4.975.300		4.975.300						105.239
	59					TITLUL XI ALTE CHELTUIELI	15.730.360	15.621.360	15.730.360	15.621.360	12.569.643	12.569.643	9.988.382	2.581.261	222.730
	59	08				Programe pentru tineret			691.250	816.250	563.484	563.484	533.367	30.117	543.277
	59	11				Asociatii si fundatii				20.000					
	59	12				Sustinerea cultelor			290.000	50.000	30.000	30.000	30.000		30.000
	59	22				Actiuni cu caracter stiintific si social-cultural				200.000					
	59	40				Sume aferente persoanelor cu handicap neincadrate			11.250	14.250	13.800	13.800	13.800		13.800
	60					Titlul XII PROIECTE CU FINANTARE DIN SUMELE REPREZENTAND ASISTENTA FINANCIARA NERAMBURSABILA AFERENTA PNRR			390.000	532.000	519.684	519.684	489.567	30.117	499.477
	60	01				Fonduri europene nerambursabile	86.054.000	128.899.000	86.054.000	128.899.000	38.163.014	38.163.014	19.205.260	18.957.754	216.995
	60	03				Sume aferente TVA	72.312.000	108.284.200	72.312.000	108.284.200	31.693.513	31.693.513	16.011.856	15.681.657	190.500
	61					Titlul XIII PROIECTE CU FINANTARE DIN SUMELE AFERENTE COMPONENTEI DE IMPRUMUT A PNRR	13.742.000	20.614.800	13.742.000	20.614.800	6.469.501	6.469.501	3.193.404	3.276.097	26.495
	61	01				Fonduri din imprumut rambursabil	57.334.000	14.901.000	57.334.000	14.901.000	11.803.254	11.803.254	6.210.557	5.592.697	68.413
	61	03				Sume aferente TVA	48.213.200	12.541.000	48.213.200	12.541.000	9.879.043	9.879.043	5.230.157	4.648.886	66.040
							9.120.800	2.360.000	9.120.800	2.360.000	1.924.211	1.924.211	980.400	943.811	2.373

Capi- tol	Sub- capi- tol	Pa- ra- graf	Gru- pa / Titlu	Ar- ti- col	Ali- ne- at	Denumire indicator	Credite de angajament		Credite bugetare		Angajamente bugetare	Angajamente legale	Plati efectuate	Angajamente legale de platit	Cheltuieli efective	
							initiale	definitive	initiale	definitive						
							1	2	3	4						5
A						B										
						70	CHELTUIELI DE CAPITAL									
						71	TITLUL XV ACTIVE NEFINANCIARE			43.822.000	42.056.200	40.301.217	40.291.537	11.106.935	29.184.602	8.362.250
						71 01	Active fixe			43.080.000	40.967.300	39.212.905	39.203.225	10.019.523	29.183.702	8.362.250
						71 01 01	Constructii			43.080.000	40.967.300	39.212.905	39.203.225	10.019.523	29.183.702	8.341.082
						71 01 02	Masini, echipamente si mijloace de transport			40.598.000	37.967.800	36.333.692	36.333.692	8.686.049	27.647.643	5.513.111
						71 01 03	Mobilier, aparatura birotica si alte active corporale									1.358.649
						71 01 30	Alte active fixe (inclusiv reparatii capitale)			96.100	117.100	114.620	114.620	97.534	17.086	248.741
						71 03	Reparatii capitale aferente activelor fixe			2.385.900	2.882.400	2.764.593	2.754.913	1.235.940	1.518.973	1.220.581
						72	TITLUL XVI ACTIVE FINANCIARE									
						72 01	Active financiare			742.000	1.088.900	1.088.312	1.088.312	1.087.412	900	21.168
						72 01 01	Participare la capitalul social al societatilor comerciale			742.000	1.088.900	1.088.312	1.088.312	1.087.412	900	
						79	OPERATIUNI FINANCIARE			742.000	1.088.900	1.088.312	1.088.312	1.087.412	900	
						81	TITLUL XIX RAMBURSARI DE CREDITE			18.376.000	23.986.000	23.955.533	23.955.533	23.955.533		
						81 02	Rambursari de credite interne			18.376.000	23.986.000	23.955.533	23.955.533	23.955.533		
						81 02 01	Rambursari de credite interne garantate			18.376.000	23.986.000	23.955.533	23.955.533	23.955.533		
						81 02 05	Rambursari de credite aferente datoriei publice interne locale			27.000	27.000					
						84	PLATI EFECTUATE IN ANII PRECEDENTI SI RECUPERATE IN ANUL CURENT			18.349.000	23.959.000	23.955.533	23.955.533	23.955.533		
						85	Titlul XXI PLATI EFECTUATE IN ANII PRECEDENTI SI RECUPERATE					-452.372	-452.372	-452.372		

Capi- tol	Sub- capi- tol	Pa- ra- graf	Gru- pa / Titlu	Ar- ti- col	Ali- ne- at	Denumire indicator	Credite de angajament		Credite bugetare		Angajamente bugetare	Angajamente legale	Plati efectuate	Angajamente legale de platit	Cheltuieli efective
							initiale	definitive	initiale	definitive					
							1	2	3	4					
A						B									
						IN ANUL CURENT									
	85	01				Plati efectuate in anii precedenti si recuperate in anul curent					-452.372	-452.372	-452.372		
	85	01	01			Plati efectuate in anii precedenti si recuperate in anul curent (SF)					-452.372	-452.372	-452.372		
	85	01	02			Plati efectuate in anii precedenti si recuperate in anul curent (SD)					-434.532	-434.532	-434.532		
5100	02					Partea I-a SERVICII PUBLICE GENERALE					-17.840	-17.840	-17.840		
5102						AUTORITATI PUBLICE SI ACTIUNI EXTERNE			57.010.470	67.542.900	66.414.583	66.414.583	65.627.020	787.563	43.727.371
	01					CHELTUIELI CURENTE			47.897.370	56.910.770	56.085.508	56.085.508	55.332.753	752.755	33.504.434
	10					TITLUL I CHELTUIELI DE PERSONAL			29.437.870	32.836.770	32.289.554	32.289.554	31.545.029	744.525	30.600.155
	10	01				Cheltuieli salariale in bani			22.001.000	28.518.190	28.460.142	28.460.142	28.460.142		27.699.538
	10	01	01			Salarii de baza			21.375.000	27.905.270	27.847.718	27.847.718	27.847.718		27.090.968
	10	01	05			Sporuri pentru conditii de munca			20.023.000	26.389.570	26.344.016	26.344.016	26.344.016		25.629.406
	10	01	12			Indemnizatii platite unor persoane din afara unitatii			115.000	103.200	101.793	101.793	101.793		99.843
	10	01	13			Drepturi de delegare			351.000	457.560	456.540	456.540	456.540		465.236
	10	01	17			Indemnizatii de hrana			1.000	1.000	115	115	115		115
	10	01	30			Alte drepturi salariale in bani			605.000	736.740	734.713	734.713	734.713		722.177
	10	02				Cheltuieli salariale in natura			280.000	217.200	210.541	210.541	210.541		174.191
	10	02	06			Vouchere de vacanta			36.000						
	10	03				Contributii			36.000						
	10	03	07			Contributia asiguratorie pentru munca			590.000	612.920	612.424	612.424	612.424		608.570
	20					TITLUL II BUNURI SI SERVICII			590.000	612.920	612.424	612.424	612.424		608.570
	20	01				Bunuri si servicii			7.136.870	3.903.580	3.415.302	3.415.302	2.700.894	714.408	2.516.083
	20	01	01			Furnituri de birou			2.432.070	2.687.220	2.462.753	2.462.753	1.846.098	616.655	1.662.916
									135.000	100.090	99.200	99.200	99.200		119.985

Capi- tol	Sub- capi- tol	Pa- ra- graf	Gru- pa / Titlu	Ar- ti- col	Ali- ne- at	Denumire indicator	Credite de angajament		Credite bugetare		Angajamente bugetare	Angajamente legale	Plati efectuate	Angajamente legale de platit	Cheltuieli efective
							initiale	definitive	initiale	definitive					
							1	2	3	4					
A						B									
	20	01	02			Materiale pentru curatenie									
	20	01	03			Incalzit, iluminat si forta motrica			26.000	34.000	31.481	31.481	31.481		28.809
	20	01	04			Apa, canal si salubritate			530.000	779.000	767.244	767.244	531.404	235.840	470.840
	20	01	05			Carburanti si lubrifianti			52.000	77.480	75.461	75.461	39.597	35.864	55.935
	20	01	06			Piese de schimb			28.000	55.000	52.477	52.477	24.146	28.331	24.704
	20	01	08			Posta, telecomunicatii, radio, tv, internet			6.000	6.000	4.974	4.974	4.974		4.569
	20	01	09			Materiale si prestari de servicii cu caracter functional			298.000	403.000	383.331	383.331	270.972	112.359	269.699
	20	01	30			Alte bunuri si servicii pentru intretinere si functionare			134.000	159.000	156.174	156.174	151.958	4.216	101.034
	20	02				Reparatii curente			1.223.070	1.073.650	892.411	892.411	692.366	200.045	587.341
	20	04				Medicamente si materiale sanitare			46.000	21.000	19.574	19.574	19.574		17.952
	20	04	01			Medicamente			3.000						
	20	04	02			Materiale sanitare			1.000						
	20	05				Bunuri de natura obiectelor de inventar			2.000						
	20	05	30			Alte obiecte de inventar			36.000	23.960	21.243	21.243	21.243		146.536
	20	06				Deplasari, detasari, transferari			36.000	23.960	21.243	21.243	21.243		146.536
	20	06	01			Deplasari interne, detasari, transferari			3.000	2.000	1.410	1.410	1.410		1.410
	20	12				Consultanta si expertiza			3.000	2.000	1.410	1.410	1.410		1.410
	20	13				Pregatire profesionala			156.000	136.500	136.328	136.328	75.320	61.008	42.000
	20	14				Protectia muncii			37.000	6.060	4.655	4.655	4.655		4.655
	20	25				Cheltuieli judiciare si extrajudiciare derivate din actiuni in reprezentarea intereselor statului, potrivit dispozitiilor legale			87.000	102.000	97.435	97.435	66.090	31.345	63.115
									219.000	600.000	440.295	440.295	440.295		413.802

Capi- tol	Sub- capi- tol	Pa- ra- graf	Gru- pa / Titlu	Ar- ti- col	Ali- ne- at	Denumire indicator	Credite de angajament		Credite bugetare		Angajamente bugetare	Angajamente legale	Plati efectuate	Angajamente legale de platit	Cheltuieli efective
							initiale	definitive	initiale	definitive					
							1	2	3	4					
A						B									
	20	30				Alte cheltuieli									
	20	30	01			Reclama si publicitate			4.117.800	324.840	231.609	231.609	226.209	5.400	163.697
	20	30	02			Protocol si reprezentare			44.800	48.800	21.951	21.951	21.951		
	20	30	03			Prime de asigurare non-viata			20.000	20.000	17.590	17.590	17.590		18.497
	20	30	30			Alte cheltuieli cu bunuri si servicii			97.000	92.960	86.084	86.084	86.084		8.000
	59					TITLUL XI ALTE CHELTUIELI			3.956.000	163.080	105.984	105.984			86.084
	59	40				Sume aferente persoanelor cu handicap neincadrate			300.000	415.000	414.110	414.110	383.993	30.117	384.534
	70					CHELTUIELI DE CAPITAL			300.000	415.000	414.110	414.110	383.993	30.117	384.534
	71					TITLUL XV ACTIVE NEFINANCIARE			83.500	88.000	85.122	85.122	76.892	8.230	2.904.279
	71	01				Active fixe			83.500	88.000	85.122	85.122	76.892	8.230	2.904.279
	71	01	01			Constructii			83.500	88.000	85.122	85.122	76.892	8.230	2.904.279
	71	01	02			Masini, echipamente si mijloace de transport								8.230	2.904.279
	71	01	03			Mobilier, aparatura birotica si alte active corporale									847.975
	71	01	30			Alte active fixe (inclusiv reparatii capitale)			80.500	85.500	83.200	83.200	74.970	8.230	1.313.646
	79					OPERATIUNI FINANCIARE			3.000	2.500	1.922	1.922	1.922		
	81					TITLUL XIX RAMBURSARI DE CREDITE			18.376.000	23.986.000	23.955.533	23.955.533	23.955.533		547.237
	81	02				Rambursari de credite interne			18.376.000	23.986.000	23.955.533	23.955.533	23.955.533		
	81	02	01			Rambursari de credite interne garantate			18.376.000	23.986.000	23.955.533	23.955.533	23.955.533		
	81	02	05			Rambursari de credite aferente datoriei publice interne locale			27.000	27.000			23.955.533		
	84					PLATI EFECTUATE IN ANII PRECEDENTI SI RECUPERATE IN ANUL CURENT			18.349.000	23.959.000	23.955.533	23.955.533	23.955.533		
											-244.701	-244.701	-244.701		

Capi- tol	Sub- capi- tol	Pa- ra- graf	Gru- pa / Titlu	Ar- ti- col	Ali- ne- at	Denumire indicator	Credite de angajament		Credite bugetare		Angajamente bugetare	Angajamente legale	Plati efectuate	Angajamente legale de platit	Cheltuieli efective
							initiale	definitive	initiale	definitive					
							1	2	3	4					
A						B									
			85			Titlul XXI PLATI EFECTUATE IN ANII PRECEDENTI SI RECUPERATE IN ANUL CURENT									
			85	01		Plati efectuate in anii precedenti si recuperate in anul curent					-244.701	-244.701	-244.701		
			85	01	01	Plati efectuate in anii precedenti si recuperate in anul curent (SF)					-244.701	-244.701	-244.701		
			01			ALTE SERVICII PUBLICE GENERALE CHELTUIELI CURENTE			2.055.600	2.441.630	2.385.136	2.385.136	2.350.328	34.808	2.276.810
			10			TITLUL I CHELTUIELI DE PERSONAL			2.051.000	2.430.830	2.430.638	2.430.638	2.401.986	28.652	2.276.810
			10	01		Cheltuieli salariale in bani			1.802.000	2.224.000	2.223.912	2.223.912	2.223.912		2.157.088
			10	01	01	Salarii de baza			1.752.000	2.175.870	2.175.858	2.175.858	2.175.858		2.109.621
			10	01	05	Sporuri pentru conditii de munca			1.642.000	2.100.470	2.100.469	2.100.469	2.100.469		2.036.222
			10	01	17	Indemnizatii de hrana			9.000	8.170	8.168	8.168	8.168		7.918
			10	01	30	Alte drepturi salariale in bani			60.000	58.940	58.938	58.938	58.938		57.198
			10	03		Contributii			41.000	8.290	8.283	8.283	8.283		8.283
			10	03	07	Contributia asiguratorie pentru munca			50.000	48.130	48.054	48.054	48.054		47.467
			20			TITLUL II BUNURI SI SERVICII			50.000	48.130	48.054	48.054	48.054		47.467
			20	01		Bunuri si servicii			229.000	206.830	206.726	206.726	178.074	28.652	119.722
			20	01	01	Furnituri de birou			144.800	142.720	142.715	142.715	114.063	28.652	108.700
			20	01	03	Incalzit, iluminat si forta motrica			9.000	6.040	6.040	6.040	6.040		11.564
			20	01	04	Apa, canal si salubritate			74.000	85.370	85.370	85.370	66.512	18.858	58.727
			20	01	08	Posta, telecomunicatii, radio, tv, internet			5.000	3.000	3.000	3.000	195	2.805	330
			20	01	09	Materiale si prestari de servicii cu caracter functional			27.000	27.000	27.000	27.000	20.773	6.227	20.773
									9.000	12.770	12.769	12.769	12.007	762	10.192

Capi- tol	Sub- capi- tol	Pa- ra- graf	Gru- pa / Titlu	Ar- ti- col	Ali- ne- at	Denumire indicator	Credite de angajament		Credite bugetare		Angajamente bugetare	Angajamente legale	Plati efectuate	Angajamente legale de platit	Cheltuieli efective
							initiale	definitive	initiale	definitive					
							1	2	3	4					
A						B									
	20	01	30			Alte bunuri si servicii pentru intretinere si functionare									
	20	05				Bunuri de natura obiectelor de inventar			20.800	8.540	8.536	8.536	8.536		
	20	05	30			Alte obiecte de inventar			24.200	25.810	25.748	25.748	25.748	25.748	7.114
	20	30				Alte cheltuieli			24.200	25.810	25.748	25.748	25.748		
	20	30	30			Alte cheltuieli cu bunuri si servicii			60.000	38.300	38.263	38.263	38.263		
	50					TITLUL V FONDURI DE REZERVA			60.000	38.300	38.263	38.263	38.263		11.022
	50	04				Fond de rezerva bugetara la dispozitia autoritatilor locale			20.000		38.263	38.263	38.263		11.022
	70					CHELTUIELI DE CAPITAL			20.000						
	71					TITLUL XV ACTIVE NEFINANCIARE			4.600	10.800	10.673	10.673			
	71	01				Active fixe			4.600	10.800	10.673	10.673	4.517	6.156	
	71	01	03			Mobilier, aparatura birotica si alte active corporale			4.600	10.800	10.673	10.673	4.517	6.156	
	84					PLATI EFECTUATE IN ANII PRECEDENTI SI RECUPERATE IN ANUL CURENT			4.600	10.800	10.673	10.673	4.517	6.156	
	85					Titlul XXI PLATI EFECTUATE IN ANII PRECEDENTI SI RECUPERATE IN ANUL CURENT					-56.175	-56.175	-56.175		
	85	01				Plati efectuate in anii precedenti si recuperate in anul curent					-56.175	-56.175	-56.175		
	85	01	01			Plati efectuate in anii precedenti si recuperate in anul curent (SF)					-56.175	-56.175	-56.175		
5502						TRANZACTII PRIVIND DATORIA PUBLICA SI IMPRUMUTURI					-56.175	-56.175	-56.175		
	01					CHELTUIELI CURENTE			7.057.500	8.190.500	7.943.939	7.943.939	7.943.939		7.946.127
									7.057.500	8.190.500	7.943.939	7.943.939	7.943.939		7.946.127

Capi- tol	Sub- capi- tol	Pa- ra- graf	Gru- pa / Titlu	Ar- ti- col	Ali- ne- at	Denumire indicator	Credite de angajament		Credite bugetare		Angajamente bugetare	Angajamente legale	Plati efectuate	Angajamente legale de platit	Cheltuieli efective
							initiale	definitive	initiale	definitive					
							1	2	3	4					
A						B									
	20					TITLUL II BUNURI SI SERVICII									
	20	24				Comisioane si alte costuri aferente imprumuturilor			150.000	183.000	182.642	182.642	182.642		183.850
	20	24	02			Comisioane si alte costuri aferente imprumuturilor interne			150.000	183.000	182.642	182.642	182.642		183.850
	30					TITLUL III DOBANZI			150.000	183.000	182.642	182.642			
	30	01				Dobanzi aferente datoriei publice interne			6.907.500	8.007.500	7.761.297	7.761.297	182.642		183.850
	30	01	01			Dobanzi aferente datoriei publice interne directe			6.907.500	8.007.500	7.761.297	7.761.297	7.761.297		7.762.277
	30	01	02			Dobanzi aferente creditelor interne garantate			6.901.500	8.001.500	7.761.297	7.761.297	7.761.297		7.762.277
6000	02					Partea II-a APARARE, ORDINE PUBLICA SI SIGURANTA NATIONALA			6.000	6.000					
6102						ORDINE PUBLICA SI SIGURANTA NATIONALA CHELTUIELI CURENTE			6.170.250	8.637.250	8.460.683	8.460.683	8.445.083	15.600	8.446.183
	01					TITLUL II BUNURI SI SERVICII			6.170.250	8.637.250	8.460.683	8.460.683	8.445.083	15.600	8.446.183
	20					Bunuri si servicii			81.750	46.750	36.689	36.689	8.445.083	15.600	8.446.183
	20	01	01			Furnituri de birou			46.750	40.680	30.629	30.629	21.089	15.600	22.189
	20	01	05			Carburanti si lubrifianti			6.000				15.029	15.600	16.129
	20	01	09			Materiale si prestari de servicii cu caracter functional			1.000	1.000					
	20	01	30			Alte bunuri si servicii pentru intretinere si functionare			10.000	10.000	1.079	1.079	1.079		1.079
	20	05				Bunuri de natura obiectelor de inventar			29.750	29.680	29.550	29.550			
	20	05	01			Uniforme si echipament			20.000				13.950	15.600	15.050
	20	05	30			Alte obiecte de inventar			10.000						
									10.000						

Capi- tol	Sub- capi- tol	Pa- ra- graf	Gru- pa / Titlu	Ar- ti- col	Ali- ne- at	Denumire indicator	Credite de angajament		Credite bugetare		Angajamente bugetare	Angajamente legale	Plati efectuate	Angajamente legale de platit	Cheltuieli efective
							initiale	definitive	initiale	definitive					
							1	2	3	4					
A						B									
	20	30				Alte cheltuieli									
	20	30	30			Alte cheltuieli cu bunuri si servicii			15.000	6.070	6.060	6.060	6.060		
	51					TITLUL VI TRANSFERURI INTRE UNITATI ALE ADMINISTRATIEI PUBLICE			15.000	6.070	6.060	6.060	6.060		6.060
	51	01				Transferuri curente			6.088.500	8.590.500	8.423.994	8.423.994			
	51	01	01			Transferuri catre institutiile publice			6.084.000	8.586.000	8.419.494	8.419.494	8.423.994		8.423.994
	51	02				Transferuri de capital			6.084.000	8.586.000	8.419.494	8.419.494			8.419.494
	51	02	29			Alte transferuri de capital catre institutii publice			4.500	4.500	4.500	4.500	8.419.494		8.419.494
6500	02					Partea III-a CHELTUIELI SOCIAL-CULTURALE			4.500	4.500	4.500	4.500			4.500
6502						INVATAMANT	42.433.500	39.605.400	128.403.950	130.624.150	120.471.863	116.620.024	4.500	4.500	4.500
	01					CHELTUIELI CURENTE	15.587.100	15.891.100	27.565.650	28.049.350	25.731.934	25.689.226	11.168.218		89.088.217
	10					TITLUL I CHELTUIELI DE PERSONAL	15.587.100	15.891.100	27.341.350	27.754.850	25.465.913	25.423.205	5.795.659		10.658.543
	10	01				Cheltuieli salariale in bani			152.000	154.000	154.000	150.816	19.912.646	5.510.559	10.446.689
	10	01	15			Alocatii pentru transportul la si de la locul de munca			152.000	154.000	154.000	150.816	110.889	39.927	64.245
												110.889	39.927		64.245
	20					TITLUL II BUNURI SI SERVICII			152.000	154.000	154.000	150.816			
	20	01				Bunuri si servicii			7.360.000	7.259.500	7.259.208	7.258.261	110.889	39.927	64.245
	20	01	01			Furnituri de birou			6.550.350	6.422.064	6.422.064	6.421.253	7.174.364	83.897	6.538.582
	20	01	02			Materiale pentru curatenie			148.300	84.793	84.793	84.763	6.417.258	3.995	5.960.735
	20	01	03			Incalzit, iluminat si forta motrica			248.700	220.115	220.115	220.103	83.764	999	66.123
	20	01	04			Apa, canal si salubritate			4.216.400	4.038.494	4.038.494	4.038.493	219.120	983	182.368
	20	01	05			Carburanti si lubrifianti			456.000	493.066	493.066	493.066	4.038.431	62	3.827.839
	20	01	07			Transport			16.600	9.610	9.610	9.610	493.033	33	456.939
	20	01	08			Posta, telecomunicatii, radio, tv, internet			2.000				9.610		9.710
									424.950	386.177	386.177	385.555	384.903	652	386.935

Capi- tol	Sub- capi- tol	Pa- ra- graf	Gru- pa / Titlu	Ar- ti- col	Ali- ne- at	Denumire indicator	Credite de angajament		Credite bugetare		Angajamente bugetare	Angajamente legale	Plati efectuate	Angajamente legale de platit	Cheltuieli efective
							initiale	definitive	initiale	definitive					
							1	2	3	4					
A						B									
20	01	09				Materiale si prestari de servicii cu caracter functional									
20	01	30				Alte bunuri si servicii pentru intretinere si functionare			90.900	93.153	93.153	93.152	92.047	1.105	81.291
20	02					Reparatii curente			946.500	1.096.656	1.096.656	1.096.511	1.096.350	161	949.530
20	05					Bunuri de natura obiectelor de inventar			171.000	373.260	373.260	373.253	372.755	498	256.358
20	05	01				Uniforme si echipament			66.500	14.500	14.500	14.500	13.337	1.163	91.911
20	05	30				Alte obiecte de inventar			1.000						
20	06					Deplasari, detasari, transferari			65.500	14.500	14.500	14.500	13.337	1.163	91.911
20	06	01				Deplasari interne, detasari, transferari			30.500	29.750	29.750	29.663	29.642	21	29.642
20	13					Pregatire profesionala			30.500	29.750	29.750	29.663	29.642	21	29.642
20	14					Protectia muncii			37.500	10.176	10.176	10.175	10.174	1	7.174
20	30					Alte cheltuieli			66.000	42.110	42.110	42.070	41.100	970	40.070
20	30	30				Alte cheltuieli cu bunuri si servicii			438.150	367.640	367.348	367.347	290.098	77.249	152.692
55						TITLUL VII ALTE TRANSFERURI			438.150	367.640	367.348	367.347	290.098	77.249	152.692
55	01					A. Transferuri interne			2.230.000	2.230.000	2.230.000	2.230.000	2.230.000		2.230.000
55	01	63				Finantarea invatamantului particular sau confesional acreditat			2.230.000	2.230.000	2.230.000	2.230.000	2.230.000		2.230.000
56						TITLUL VIII PROIECTE CU FINANTARE DIN FONDURI EXTERNE NERAMBURSABILE (FEN) POSTADERARE			2.230.000	2.230.000	2.230.000	2.230.000	2.230.000		2.230.000
56	49					Programe finantate din Fondul Social European (FSE), aferente cadrului financiar 2021-2027	1.747.000	1.747.000	1.747.000	1.747.000	1.747.000	1.747.000	503.491	1.243.509	381.916
56	49	01				Finantare nationala	1.747.000	1.747.000	1.747.000	1.747.000	1.747.000	1.747.000	503.491	1.243.509	381.916
56	49	02				Finantare externa nerambursabila	35.000	35.000	35.000	35.000	35.000	35.000	10.068	24.932	118.507
							1.712.000	1.712.000	1.712.000	1.712.000	1.712.000	1.712.000	493.423	1.218.577	263.409

Capi- tol	Sub- capi- tol	Pa- ra- graf	Gru- pa / Titlu	Ar- ti- col	Ali- ne- at	Denumire indicator	Credite de angajament		Credite bugetare		Angajamente bugetare	Angajamente legale	Plati efectuate	Angajamente legale de platit	Cheltuieli efective
							initiale	definitive	initiale	definitive					
							1	2	3	4					
A						B									
57						TITLUL VIII ASISTENTA SOCIALA									
57	02					Ajutoare sociale			2.001.000	2.206.000	1.872.624	1.834.047	1.150.220	683.827	1.078.575
57	02	01				Ajutoare sociale in numerar			2.001.000	2.206.000	1.872.624	1.834.047	1.150.220	683.827	1.078.575
57	02	02				Ajutoare sociale in natura			1.193.000	1.232.000	1.232.000	1.193.423	892.382	301.041	764.031
57	02	03				Tichete de cresa si tichete sociale pentru gradinita			478.000	644.000	478.000	478.000	238.434	239.566	295.140
58						TITLUL X PROIECTE CU FINANTARE DIN FONDURI EXTERNE NERAMBURSABILE CADRULUI FINANCIAR 2014-2020 SI DIN FONDUL DE MODERNIZARE			330.000	330.000	162.624	162.624	19.404	143.220	19.404
58	01					Programe din Fondul European de Dezvoltare Regionala (FEDR)	1.029.100	921.100	1.029.100	921.100	353.839	353.839	301.065	52.774	52.163
58	01	01				Finantarea nationala	1.029.100	921.100	1.029.100	921.100	353.839	353.839	301.065	52.774	52.163
58	01	02				Finantarea externa nerambursabila	67.000		67.000		353.839	353.839	301.065	52.774	52.163
58	01	03				Cheltuieli neeligibile	1.000		1.000						
59						TITLUL XI ALTE CHELTUIELI	961.100	921.100	961.100	921.100	353.839	353.839	301.065	52.774	52.163
59	22					Actiuni cu caracter stiintific si social-cultural			11.250	14.250	13.800	13.800	13.800		13.800
60						Titlul XII PROIECTE CU FINANTARE DIN SUMELE REPREZENTAND ASISTENTA FINANCIARA NERAMBURSABILA AFERENTA PNRR			11.250	14.250	13.800	13.800	13.800		13.800
60	01					Fonduri europene nerambursabile		13.223.000		13.223.000	11.835.442	11.835.442	8.428.817	3.406.625	87.408
60	03					Sume aferente TVA		11.065.000		11.065.000	9.890.092	9.890.092	7.069.146	2.820.946	78.400
61						Titlul XIII PROIECTE CU FINANTARE DIN SUMELE AFERENTE COMPONENTEI		2.158.000		2.158.000	1.945.350	1.945.350	1.359.671	585.679	9.008

Capi- tol	Sub- capi- tol	Pa- ra- graf	Gru- pa / Titlu	Ar- ti- col	Ali- ne- at	Denumire indicator	Credite de angajament		Credite bugetare		Angajamente bugetare	Angajamente legale	Plati efectuate	Angajamente legale de platit	Cheltuieli efective
							initiale	definitive	initiale	definitive					
							1	2	3	4					
A						B									
						DE IMPRUMUT A PNRR									
	61	01				Fonduri din imprumut rambursabil	12.811.000		12.811.000						
	61	03				Sume aferente TVA	10.765.000		10.765.000						
	70					CHELTUIELI DE CAPITAL	2.046.000		2.046.000						
	71					TITLUL XV ACTIVE NEFINANCIARE			224.300	294.500	292.400	292.400	7.300	285.100	211.854
	71	01				Active fixe			224.300	294.500	292.400	292.400	7.300	285.100	211.854
	71	01	01			Constructii			224.300	294.500	292.400	292.400	7.300	285.100	190.686
	71	01	03			Mobilier, aparatura birotica si alte active corporale			196.500	260.700	260.597	260.597		260.597	
	71	01	30			Alte active fixe (inclusiv reparatii capitale)				10.000	10.000	10.000	7.300	2.700	49.581
	71	03				Reparatii capitale aferente activelor fixe			27.800	23.800	21.803	21.803		21.803	141.105
	84					PLATI EFECTUATE IN ANII PRECEDENTI SI RECUPERATE IN ANUL CURENT									21.168
	85					Titlul XXI PLATI EFECTUATE IN ANII PRECEDENTI SI RECUPERATE IN ANUL CURENT					-26.379	-26.379	-26.379		
	85	01				Plati efectuate in anii precedenti si recuperate in anul curent					-26.379	-26.379	-26.379		
	85	01	01			Plati efectuate in anii precedenti si recuperate in anul curent (SF)					-26.379	-26.379	-26.379		
6602	01					SANATATE					-26.379	-26.379	-26.379		
	10					CHELTUIELI CURENTE			5.249.000	4.656.000	4.647.930	4.647.930	4.647.930		4.597.235
	10	01				TITLUL I CHELTUIELI DE PERSONAL			5.249.000	4.656.000	4.647.930	4.647.930	4.647.930		4.597.235
	10	01				Cheltuieli salariale in bani			5.249.000	4.656.000	4.647.930	4.647.930	4.647.930		4.597.235
									5.129.000	4.554.000	4.546.318	4.546.318	4.546.318		4.496.185

Capi- tol	Sub- capi- tol	Pa- ra- graf	Gru- pa / Titlu	Ar- ti- col	Ali- ne- at	Denumire indicator	Credite de angajament		Credite bugetare		Angajamente bugetare	Angajamente legale	Plati efectuate	Angajamente legale de platit	Cheltuieli efective
							initiale	definitive	initiale	definitive					
							1	2	3	4					
A						B									
	10	01	01			Salarii de baza									
	10	01	05			Sporuri pentru conditii de munca			4.510.000	4.170.000	4.166.888	4.166.888	4.166.888		4.122.308
	10	01	17			Indemnizatii de hrana			431.000	281.000	277.334	277.334	277.334		278.896
	10	03				Contributii			188.000	103.000	102.096	102.096	102.096		94.981
	10	03	07			Contributia asiguratorie pentru munca			120.000	102.000	101.612	101.612	101.612		101.050
						CULTURA, RECREERE SI RELIGIE			120.000	102.000	101.612	101.612	101.612		101.050
						CHELTUIELI CURENTE	26.846.400	23.714.300	33.164.550	31.678.950	24.711.813	20.902.682	15.606.383	5.296.299	7.660.455
						TITLUL II BUNURI SI SERVICII	26.846.400	23.714.300	31.401.150	29.299.250	22.362.936	18.553.805	15.188.519	3.365.286	5.310.974
	20	01				Bunuri si servicii			562.000	355.200	341.186	341.186	183.050	158.136	84.239
	20	01	03			Incalzit, iluminat si forta motrica			60.000	60.000	57.901	57.901	15.925	41.976	15.925
	20	30				Alte cheltuieli			60.000	60.000	57.901	57.901	15.925	41.976	15.925
	20	30	03			Prime de asigurare non-viata			502.000	295.200	283.285	283.285	167.125	116.160	68.314
	20	30	30			Alte cheltuieli cu bunuri si servicii			5.000	5.000	4.128	4.128	4.128		4.128
	51					TITLUL VI TRANSFERURI INTRE UNITATI ALE ADMINISTRATIEI PUBLICE			497.000	290.200	279.157	279.157	162.997	116.160	64.186
	51	01				Transferuri curente			3.702.750	4.959.750	4.817.079	4.817.079	4.817.079		4.817.079
	51	01	01			Transferuri catre institutiile publice			3.702.750	4.959.750	4.817.079	4.817.079	4.817.079		4.817.079
	56					TITLUL VIII PROIECTE CU FINANTARE DIN FONDURI EXTERNE NERAMBURSABILE (FEN) POSTADERARE			3.702.750	4.959.750	4.817.079	4.817.079	4.817.079		4.817.079
	56	48				Programe finantate din Fondul European de Dezvoltare Regionala (FEDR), aferente cadrlui financiar 2021-2027	6.386.000	9.053.000	6.386.000	9.053.000	4.959.819	1.150.688	472.025	678.663	210.480
	56	48	01			Finantare nationala	6.386.000	9.053.000	6.386.000	9.053.000	4.959.819	1.150.688	472.025	678.663	210.480
	56	48	02			Finantare externa nerambursabila	1.720.000	2.395.000	1.720.000	2.395.000	1.427.761	665.935	235.701	430.234	183.235
	56	48	03			Cheltuieli neeligibile	4.666.000	6.658.000	4.666.000	6.658.000	3.532.058	484.753	236.324	248.429	26.459

Capi- tol	Sub- capi- tol	Pa- ra- graf	Gru- pa / Titlu	Ar- ti- col	Ali- ne- at	Denumire indicator	Credite de angajament		Credite bugetare		Angajamente bugetare	Angajamente legale	Plati efectuate	Angajamente legale de platit	Cheltuieli efective
							initiale	definitive	initiale	definitive					
							1	2	3	4					
A						B	1	2	3	4	5	6	7	8=6-7	9
	58					TITLUL X PROIECTE CU FINANTARE DIN FONDURI EXTERNE NERAMBURSABILE CADRULUI FINANCIAR 2014-2020 SI DIN FONDUL DE MODERNIZARE									
	58	01				Programe din Fondul European de Dezvoltare Regionala (FEDR)	20.460.400	14.661.300	20.460.400	14.661.300	12.214.852	12.214.852	9.686.365	2.528.487	169.176
	58	01	01			Finantarea nationala	20.460.400	14.661.300	20.460.400	14.661.300	12.214.852	12.214.852	9.686.365	2.528.487	169.176
	58	01	02			Finantarea externa nerambursabila	757.800		757.800		12.214.852	12.214.852	9.686.365	2.528.487	169.176
	58	01	03			Cheltuieli neeligibile	4.974.300		4.974.300						
	59					TITLUL XI ALTE CHELTUIELI	14.728.300	14.661.300	14.728.300	14.661.300	12.214.852	12.214.852	9.686.365	2.528.487	169.176
	59	08				Programe pentru tineret			290.000	270.000	30.000	30.000	30.000	30.000	30.000
	59	11				Asociatii si fundatii				20.000					30.000
	59	12				Sustinerea cultelor			290.000	50.000	30.000	30.000	30.000	30.000	30.000
	70					CHELTUIELI DE CAPITAL				200.000					30.000
	71					TITLUL XV ACTIVE NEFINANCIARE			1.763.400	2.379.700	2.348.877	2.348.877	417.864	1.931.013	2.349.481
	71	01				Active fixe			1.763.400	2.379.700	2.348.877	2.348.877	417.864	1.931.013	2.349.481
	71	01	01			Constructii			1.763.400	2.379.700	2.348.877	2.348.877	417.864	1.931.013	2.349.481
	71	01	03			Mobilier, aparatura birotica si alte active corporale			1.453.600	1.446.000	1.445.711	1.445.711	27.084	1.418.627	2.230.353
	71	01	30			Alte active fixe (inclusiv reparatii capitale)			11.000	10.800	10.747	10.747	10.747	10.747	10.747
	6802					ASIGURARI SI ASISTENTA SOCIALA			298.800	922.900	892.419	892.419	380.033	512.386	119.128
	01					CHELTUIELI CURENTE			62.424.750	66.239.850	65.380.186	65.380.186	65.303.926	76.260	66.171.984
	10					TITLUL I CHELTUIELI DE PERSONAL			62.424.750	66.239.850	65.485.365	65.485.365	65.409.105	76.260	66.165.344
	10	01				Cheltuieli salariale in bani			16.525.250	15.175.250	15.144.500	15.144.500	15.143.668	832	14.920.632
	10	01	01			Salarii de baza			15.688.750	14.790.750	14.779.000	14.779.000	14.778.168	832	14.555.086
									14.664.150	14.127.150	14.117.877	14.117.877	14.117.045	832	13.923.034

Capi- tol	Sub- capi- tol	Pa- ra- graf	Gru- pa / Titlu	Ar- ti- col	Ali- ne- at	Denumire indicator	Credite de angajament		Credite bugetare		Angajamente bugetare	Angajamente legale	Plati efectuate	Angajamente legale de platit	Cheltuieli efective
							initiale	definitive	initiale	definitive					
							1	2	3	4					
A						B									
	10	01	05			Sporuri pentru conditii de munca									
	10	01	17			Indemnizatii de hrana			74.300	60.300	59.837	59.837	59.837		
	10	02				Cheltuieli salariale in natura			950.300	603.300	601.286	601.286	601.286		58.885
	10	02	06			Vouchere de vacanta			478.000	68.000	51.200	51.200	51.200		573.167
	10	03				Contributii			478.000	68.000	51.200	51.200	51.200		51.700
	10	03	07			Contributia asiguratorie pentru munca			358.500	316.500	314.300	314.300	314.300		51.700
	20					TITLUL II BUNURI SI SERVICII			358.500	316.500	314.300	314.300	314.300		313.846
	20	01				Bunuri si servicii			920.000	1.099.000	938.422	938.422	862.994	75.428	313.846
	20	01	01			Furnituri de birou			432.000	614.000	497.330	497.330	477.297	20.033	746.323
	20	01	02			Materiale pentru curatenie			20.000	20.000	19.452	19.452	19.452		12.214
	20	01	03			Incalzit, iluminat si forta motrica			7.000	7.000	6.765	6.765	6.765		6.172
	20	01	04			Apa, canal si salubritate			200.000	300.000	216.487	216.487	215.626	861	178.717
	20	01	05			Carburanti si lubrifianti			20.000	23.000	22.617	22.617	22.617		22.617
	20	01	08			Posta, telecomunicatii, radio, tv, internet			15.000	17.000	16.015	16.015	16.015		16.600
	20	01	30			Alte bunuri si servicii pentru intretinere si functionare			20.000	20.000	18.043	18.043	18.043		17.079
	20	03				Hrana			150.000	227.000	197.951	197.951	178.779	19.172	157.648
	20	03	01			Hrana pentru oameni			443.000	443.000	409.678	409.678	354.283	55.395	308.994
	20	04				Medicamente si materiale sanitare			443.000	443.000	409.678	409.678	354.283	55.395	308.994
	20	04	01			Medicamente			40.000	42.000	31.414	31.414	31.414		25.494
	20	04	02			Materiale sanitare			20.000	25.000	16.932	16.932	16.932		13.436
	20	24				Comisioane si alte costuri aferente imprumuturilor			20.000	17.000	14.482	14.482	14.482		12.058
	20	24	02			Comisioane si alte costuri aferente imprumuturilor interne			5.000						
									5.000						

Capi- tol	Sub- capi- tol	Pa- ra- graf	Gru- pa / Titlu	Ar- ti- col	Ali- ne- at	Denumire indicator	Credite de angajament		Credite bugetare		Angajamente bugetare	Angajamente legale	Plati efectuate	Angajamente legale de platit	Cheltuieli efective
							initiale	definitive	initiale	definitive					
							1	2	3	4					
A						B									
	20	30				Alte cheltuieli									
	20	30	30			Alte cheltuieli cu bunuri si servicii									
	57					TITLUL VIII ASISTENTA SOCIALA									788
	57	02				Ajutoare sociale			44.889.500	49.848.600	49.296.869	49.296.869	49.296.869		788
	57	02	01			Ajutoare sociale in numerar			44.889.500	49.848.600	49.296.869	49.296.869	49.296.869		50.383.446
	57	02	02			Ajutoare sociale in natura			44.364.500	49.021.500	48.598.091	48.598.091	48.598.091		50.383.446
	59					TITLUL XI ALTE CHELTUIELI			525.000	827.100	698.778	698.778	698.778		49.684.668
	59	40				Sume aferente persoanelor cu handicap neincadrate			90.000	117.000	105.574	105.574	105.574		698.778
	70					CHELTUIELI DE CAPITAL									114.943
	71					TITLUL XV ACTIVE NEFINANCIARE			90.000	117.000	105.574	105.574	105.574		114.943
	71	01				Active fixe									6.640
	71	01	02			Masini, echipamente si mijloace de transport									6.640
	71	01	03			Mobilier, aparatura birotica si alte active corporale									6.640
	84					PLATI EFECTUATE IN ANII PRECEDENTI SI RECUPERATE IN ANUL CURENT									5.000
	85					Titlul XXI PLATI EFECTUATE IN ANII PRECEDENTI SI RECUPERATE IN ANUL CURENT					-105.179	-105.179	-105.179		1.640
	85	01				Plati efectuate in anii precedenti si recuperate in anul curent					-105.179	-105.179	-105.179		
	85	01	01			Plati efectuate in anii precedenti si recuperate in anul curent (SF)					-105.179	-105.179	-105.179		
7000	02					Partea IV-a SERVICII SI DEZVOLTARE					-105.179	-105.179	-105.179		

Capi- tol	Sub- capi- tot	Pa- ra- graf	Gru- pa / Titlu	Ar- ti- col	Ali- ne- at	Denumire indicator	Credite de angajament		Credite bugetare		Angajamente bugetare	Angajamente legale	Plati efectuate	Angajamente legale de platit	Cheltuieli efective
							initiale	definitive	initiale	definitive					
							1	2	3	4					
A						B									
						DIN SUMELE REPREZENTAND ASISTENTA FINANCIARA NERAMBURSABILA AFERENTA PNRR									
	60		01	Fonduri europene nerambursabile			29.622.000		29.622.000	26.327.572	26.327.572	10.776.443	15.551.129	129.587	
	60		03	Sume aferente TVA			24.907.200		24.907.200	21.803.421	21.803.421	8.942.710	12.860.711	112.100	
	61	Titlul XIII PROIECTE CU FINANTARE					4.714.800		4.714.800	4.524.151	4.524.151	1.833.733	2.690.418	17.487	
						DIN SUMELE AFERENTE COMPONENTEI DE IMPRUMUT A PNRR									
	61		01	Fonduri din imprumut rambursabil			29.622.000		29.622.000						
	61		03	Sume aferente TVA			24.907.200		24.907.200						
	70	CHELTUIELI DE CAPITAL					4.714.800		4.714.800						
	71	TITLUL XV ACTIVE NEFINANCIARE							4.241.200	4.703.100	4.456.748	4.456.748	2.304.191	2.152.557	297.103
	71		01	Active fixe					4.241.200	4.032.200	3.785.848	3.785.848	1.634.191	2.151.657	297.103
	71		01	01	Constructii				4.241.200	4.032.200	3.785.848	3.785.848	1.634.191	2.151.657	297.103
	71		01	30	Alte active fixe (inclusiv reparatii capitale)				3.261.800	3.261.800	3.015.947	3.015.947	1.077.836	1.938.111	
	72	TITLUL XVI ACTIVE FINANCIARE							979.400	770.400	769.901	769.901	556.355	213.546	297.103
	72		01	Active financiare					670.900	670.900	670.900	670.900	670.000	900	
	72		01	01	Participare la capitalul social al societatilor comerciale				670.900	670.900	670.900	670.900	670.000	900	
	84	PLATI EFECTUATE IN ANII PRECEDENTI SI RECUPERATE IN ANUL CURENT								670.900	670.900	670.900	670.000	900	
	85	Titlul XXI PLATI EFECTUATE IN ANII PRECEDENTI SI RECUPERATE IN ANUL CURENT									-780	-780	-780		
	85		01	Plati efectuate in anii precedenti si							-780	-780	-780		

Capi- tol	Sub- capi- tol	Pa- ra- graf	Gru- pa / Titlu	Ar- ti- col	Ali- ne- at	Denumire indicator	Credite de angajament		Credite bugetare		Angajamente bugetare	Angajamente legale	Plati efectuate	Angajamente legale de platit	Cheltuieli efective
							initiale	definitive	initiale	definitive					
							1	2	3	4					
A						B	1	2	3	4	5	6	7	8=6-7	9
						recuperate in anul curent					-780	-780	-780		
						Plati efectuate in anii precedenti si recuperate in anul curent (SF)					-780	-780	-780		
						PROTECTIA MEDIULUI	23.345.000	23.345.000	24.653.000	25.353.700	14.185.613	14.026.073	7.677.563	6.348.510	1.309.171
7402						CHELTUIELI CURENTE	23.345.000	23.345.000	24.481.000	24.767.700	14.001.163	13.851.303	7.695.157	6.156.146	1.308.552
						TITLUL II BUNURI SI SERVICII			1.136.000	1.422.700	1.396.557	1.396.557	1.167.552	229.005	1.165.212
						Bunuri si servicii				42.200	36.179	36.179		36.179	
						Alte bunuri si servicii pentru intretinere si functionare									
						Alte cheltuieli			1.136.000	1.380.500	1.360.378	1.360.378	1.167.552	192.826	1.165.212
						Prime de asigurare non-viata			12.000	12.000	7.066	7.066	7.066		7.066
						Alte cheltuieli cu bunuri si servicii			1.124.000	1.368.500	1.353.312	1.353.312	1.160.486	192.826	1.158.146
						TITLUL VIII PROIECTE CU FINANTARE DIN FONDURI EXTERNE NERAMBURSABILE (FEN)									
						POSTADERARE	8.444.000	8.444.000	8.444.000	8.444.000	801.352	651.492	317.048	334.444	74.927
						Programe finantate din Fondul European de Dezvoltare Regionala (FEDR), aferente cadrelui financiar 2021-2027	8.444.000	8.444.000	8.444.000	8.444.000	801.352	651.492	317.048	334.444	74.927
						Finantare nationala	1.842.000	1.842.000	1.842.000	1.842.000	115.262	85.290	57.219	28.071	8.570
						Finantare externa nerambursabila	6.332.000	6.332.000	6.332.000	6.332.000	418.340	298.452	209.879	88.573	16.279
						Cheltuieli neeligibile	270.000	270.000	270.000	270.000	267.750	267.750	49.950	217.800	50.078
						Titlul XIII PROIECTE CU FINANTARE DIN SUMELE AFERENTE COMPONENTEI DE IMPRUMUT A PNRR	14.901.000	14.901.000	14.901.000	14.901.000	11.803.254	11.803.254	6.210.557	5.592.697	68.413
						Fonduri din imprumut rambursabil	12.541.000	12.541.000	12.541.000	12.541.000	9.879.043	9.879.043	5.230.157	4.648.886	66.040
						Sume aferente TVA	2.360.000	2.360.000	2.360.000	2.360.000	1.924.211	1.924.211	980.400	943.811	2.373

Capi- tol	Sub- capi- tol	Pa- ra- graf	Gru- pa / Titlu	Ar- ti- col	Ali- ne- at	Denumire indicator	Credite de angajament		Credite bugetare		Angajamente bugetare	Angajamente legale	Plati efectuate	Angajamente legale de platit	Cheltuieli efective
							initiale	definitive	initiale	definitive					
							1	2	3	4					
A						B	1	2	3	4	5	6	7	8=6-7	9
						(inclusiv reparatii capitale)			8.900	5.900	5.850	5.850		5.850	
	84					TITLUL XV PLATI EFECTUATE IN ANII PRECEDENTI SI RECUPERATE IN ANUL CURENT									
	85					Titlul XXI PLATI EFECTUATE IN ANII PRECEDENTI SI RECUPERATE IN ANUL CURENT					-77	-77	-77		
	85	01				Plati efectuate in anii precedenti si recuperate in anul curent					-77	-77	-77		
	85	01	02			Plati efectuate in anii precedenti si recuperate in anul curent (SD)					-77	-77	-77		
8402						TRANSPORTURI	132.244.100	122.791.500	170.505.400	158.914.800	59.328.062	59.287.068	24.992.879	34.294.189	3.260.956
	01					CHELTUIELI CURENTE	132.244.100	122.791.500	133.181.300	124.926.600	26.428.728	26.387.734	16.696.877	9.690.857	2.713.983
	20					TITLUL II BUNURI SI SERVICII			162.200	143.200	142.800	142.800	142.800		
	20	30				Alte cheltuieli			162.200	143.200	142.800	142.800	142.800		
	20	30	30			Alte cheltuieli cu bunuri si servicii			162.200	143.200	142.800	142.800	142.800		
	40					TITLUL IV SUBVENTII			775.000	1.991.900	1.991.801	1.991.801	1.345.033	646.768	1.348.399
	40	03				Subventii pentru acoperirea diferentelor de pret si tarif			775.000	1.991.900	1.991.801	1.991.801	1.345.033	646.768	1.348.399
	56					TITLUL VIII PROIECTE CU FINANTARE DIN FONDURI EXTERNE NERAMBURSABILE (FEN)									
	56	48				POSTADERARE	46.190.100	36.737.500	46.190.100	36.737.500	24.294.127	24.253.133	15.209.044	9.044.089	1.251.042
	56	48	01			Programe finantate din Fondul European de Dezvoltare Regionala (FEDR), aferente cadrului financiar 2021-2027	46.190.100	36.737.500	46.190.100	36.737.500	24.294.127	24.253.133	15.209.044	9.044.089	1.251.042
	56	48	01			Finantare nationala	46.190.100	36.737.500	46.190.100	36.737.500	24.294.127	24.253.133	15.209.044	9.044.089	1.251.042
							1.724.650	1.729.350	1.724.650	1.729.350	1.608.361	1.602.212	915.507	686.705	129.036

Capi- tol	Sub- capi- tol	Pa- ra- graf	Gru- pa / Titlu	Ar- ti- col	Ali- ne- at	Denumire indicator	Credite de angajament		Credite bugetare		Angajamente bugetare	Angajamente legale	Plati efectuate	Angajamente legale de platit	Cheltuieli efective
							initiale	definitive	initiale	definitive					
							1	2	3	4					
A						B									
8702						societatilor comerciale			742.000	418.000	417.412	417.412	417.412		
	01					ALTE ACTIUNI ECONOMICE			399.750	499.750	477.110	477.110	299.627	177.483	321.392
	20					CHELTUIELI CURENTE			399.750	499.750	478.428	478.428	300.945	177.483	264.180
	20	01				TITLUL II BUNURI SI SERVICII			399.750	499.750	478.428	478.428	300.945	177.483	264.180
	20	01				Bunuri si servicii			261.000	397.650	377.344	377.344	229.801	147.543	197.277
	20	01	01			Furnituri de birou			1.000						
	20	01	02			Materiale pentru curatenie			1.000	1.000	325	325	325		
	20	01	03			Incalzit, iluminat si forta motrica			181.500	267.250	267.250	267.250	144.214	123.036	121.297
	20	01	04			Apa, canal si salubritate			12.000	32.000	32.000	32.000	19.334	12.666	21.893
	20	01	05			Carburanti si lubrifianti			15.000	12.000	4.260	4.260	4.260		2.809
	20	01	08			Posta, telecomunicatii, radio, tv, internet			10.000	9.900	8.116	8.116	5.932	2.184	5.932
	20	01	09			Materiale si prestari de servicii cu caracter functional			10.000	10.000	8.635	8.635	8.635		7.803
	20	01	30			Alte bunuri si servicii pentru intretinere si functionare			30.500	65.500	56.758	56.758	47.101	9.657	37.543
	20	02				Reparatii curente			3.000						
	20	05				Bunuri de natura obiectelor de inventar			5.000	2.000	1.964	1.964	1.964		269
	20	05	30			Alte obiecte de inventar			5.000	2.000	1.964	1.964	1.964		269
	20	06				Deplasari, detasari, transferari			3.000	900	804	804	804		804
	20	06	01			Deplasari interne, detasari, transferari			3.000	900	804	804	804		804
	20	13				Pregatire profesionala			2.000	1.200	1.162	1.162	1.162		1.162
	20	30				Alte cheltuieli			125.750	98.000	97.154	97.154	67.214	29.940	64.668
	20	30	01			Reclama si publicitate			2.000						
	20	30	03			Prime de asigurare non-viata			118.000	98.000	97.154	97.154	67.214	29.940	64.668
	20	30	30			Alte cheltuieli cu bunuri si servicii			5.750						

Capi- tol	Sub- capi- tol	Pa- ra- graf	Gru- pa / Titlu	Ar- ti- col	Ali- ne- at	Denumire indicator	Credite de angajament		Credite bugetare		Angajamente bugetare	Angajamente legale	Plati efectuate	Angajamente legale de platit	Cheltuieli efective
							initiale	definitive	initiale	definitive					
							1	2	3	4					
A						B									
			70			CHELTUIELI DE CAPITAL									
			71			TITLUL XV ACTIVE NEFINANCIARE									57.212
			71	01		Active fixe									57.212
			71	01	01	Constructii									57.212
			71	01	02	Masini, echipamente si mijloace de transport									10.517
			71	01	03	Mobilier, aparatura birotica si alte active corporale									40.003
			71	01	30	Alte active fixe (inclusiv reparatii capitale)									2.099
			84			TITLUL XV PLATI EFECTUATE IN ANII PRECEDENTI SI RECUPERATE IN ANUL CURENT									4.593
			85			Titlul XXI PLATI EFECTUATE IN ANII PRECEDENTI SI RECUPERATE IN ANUL CURENT				-1.318	-1.318	-1.318			
			85	01		Plati efectuate in anii precedenti si recuperate in anul curent				-1.318	-1.318	-1.318			
			85	01	01	Plati efectuate in anii precedenti si recuperate in anul curent (SF)				-1.318	-1.318	-1.318			
										-1.318	-1.318	-1.318			

Conducatorul institutiei,

Conducatorul compartimentului
financiar-contabil

TOTAL JUDET

CONTUL DE EXECUTIE AL BUGETULUI LOCAL - CHELTUIELI
SECTIUNEA DE FUNCTIONARE
31/12/2025

Capi- tol	Sub- capi- tol	Pa- ra- graf	Gru- pa / Titlu	Ar- ti- col	Ali- ne- at	Denumire indicator	Credite de angajament		Credite bugetare		Pag. 1 - lei-				
							initiale	definitive	initiale	definitive	Angajamente bugetare	Angajamente legale	Plati efectuate	Angajamente legale de platit	Cheltuieli efective
A						B									
5002						TOTAL CHELTUIELI			192.087.940	224.690.440	221.594.172	221.551.464	205.382.134	16.169.330	181.253.436
	01					CHELTUIELI CURENTE			173.711.940	200.704.440	198.073.171	198.030.463	181.861.133	16.169.330	181.253.436
	10					TITLUL I CHELTUIELI DE PERSONAL			45.729.250	50.727.440	50.630.484	50.627.300	50.586.541	40.759	49.438.738
	10	01				Cheltuieli salariale in bani			44.096.750	49.579.890	49.502.894	49.499.710	49.458.951	40.759	48.316.105
	10	01	01			Salarii de baza			40.839.150	46.787.190	46.729.250	46.729.250	46.728.418	832	45.710.970
	10	01	12			Indemnizatii platite unor persoane din afara unitatii			629.300	452.670	447.132	447.132	447.132		445.542
	10	01	13			Drepturi de delegare			351.000	457.560	456.540	456.540	456.540		465.236
	10	01	15			Alocatii pentru transportul la si de la locul de munca			1.000	1.000	115	115	115		115
	10	01	17			Indemnizatii de hrana			152.000	154.000	154.000	150.816	110.889	39.927	64.245
	10	01	30			Alte drepturi salariale in bani			1.803.300	1.501.980	1.497.033	1.497.033	1.497.033		1.447.523
	10	02				Cheltuieli salariale in natura			321.000	225.490	218.824	218.824	218.824		182.474
	10	02	06			Vouchere de vacanta			514.000	68.000	51.200	51.200	51.200		51.700
	10	03				Contributii			514.000	68.000	51.200	51.200	51.200		51.700
	10	03	07			Contributia asiguratorie pentru munca			1.118.500	1.079.550	1.076.390	1.076.390	1.076.390		1.070.933
	20					TITLUL II BUNURI SI SERVICII			1.118.500	1.079.550	1.076.390	1.076.390	1.076.390		1.070.933
	20	01				Bunuri si servicii			59.324.690	69.434.000	68.593.039	68.592.092	54.074.944	14.517.148	53.351.041
	20	01	01			Furnituri de birou			43.515.090	56.674.084	56.177.291	56.176.480	42.443.532	13.732.948	44.428.229
	20	01	02			Materiale pentru curatenie			319.300	210.923	209.485	209.455	208.456	999	209.886
	20	01	03			Incalzit, iluminat si forta motrica			282.700	262.115	258.686	258.674	257.691	983	217.349
	20	01	04			Apa, canal si salubritate			7.572.900	7.904.114	7.760.715	7.760.714	6.958.469	802.245	6.590.804
	20	01	05			Carburanti si lubrifianti			22.137.020	30.621.136	30.618.734	30.618.734	21.489.670	9.129.064	24.615.921
	20	01	06			Piese de schimb			75.600	94.610	82.362	82.362	54.031	28.331	53.823
	20	01	07			Transport			6.000	6.000	4.974	4.974	4.974		4.569
									2.000						

Capi- tol	Sub- capi- tol	Pa- ra- graf	Gru- pa / Titlu	Ar- ti- col	Ali- ne- at	Denumire indicator	Credite de angajament		Credite bugetare		Angajamente bugetare	Angajamente legale	Plati efectuate	Angajamente legale de platit	Cheltuieli efective
							initiale	definitive	initiale	definitive					
							1	2	3	4					
A						B									
20	01	08				Posta, telecomunicatii, radio, tv, internet									
20	01	09				Materiale si prestari de servicii cu caracter functional			779.950	846.077	822.667	822.045	700.623	121.422	700.418
20	01	30				Alte bunuri si servicii pentru intretinere si functionare			777.900	1.238.923	1.225.810	1.225.809	936.542	289.267	850.430
20	02					Reparatii curente			11.561.720	15.490.186	15.193.858	15.193.713	11.833.076	3.360.637	11.185.029
20	03					Hrana			910.000	736.560	735.130	735.123	697.970	37.153	302.007
20	03	01				Hrana pentru oameni			443.000	443.000	409.678	409.678	354.283	55.395	308.994
20	04					Medicamente si materiale sanitare			443.000	443.000	409.678	409.678	354.283	55.395	308.994
20	04	01				Medicamente			43.000	42.000	31.414	31.414	31.414		25.494
20	04	02				Materiale sanitare			21.000	25.000	16.932	16.932	16.932		13.436
20	05					Bunuri de natura obiectelor de inventar			22.000	17.000	14.482	14.482	14.482		12.058
20	05	01				Uniforme si echipament			153.700	66.270	63.455	63.455	62.292	1.163	238.716
20	05	30				Alte obiecte de inventar			11.000						
20	06					Deplasari, detasari, transferari			142.700	66.270	63.455	63.455	62.292	1.163	238.716
20	06	01				Deplasari interne, detasari, transferari			36.500	32.650	31.964	31.877	31.856	21	31.856
20	12					Consultanta si expertiza			36.500	32.650	31.964	31.877	31.856	21	31.856
20	13					Pregatire profesionala			156.000	136.500	136.328	136.328	75.320	61.008	42.000
20	14					Protectia muncii			76.500	17.436	15.993	15.992	15.991	1	12.991
20	24					Comisioane si alte costuri aferente imprumuturilor			153.000	144.110	139.545	139.505	107.190	32.315	103.185
20	24	02				Comisioane si alte costuri aferente imprumuturilor interne			155.000	183.000	182.642	182.642	182.642		183.850
20	25					Cheltuieli judiciare si extrajudiciare derivate din actiuni in reprezentarea			155.000	183.000	182.642	182.642	182.642		183.850

Capi- tol	Sub- capi- tol	Pa- ra- graf	Gru- pa / Titlu	Ar- ti- col	Ali- ne- at	Denumire indicator	Credite de angajament		Credite bugetare		Angajamente bugetare	Angajamente legale	Plati efectuate	Angajamente legale de platit	Cheltuieli efective
							initiale	definitive	initiale	definitive					
							1	2	3	4					
A						B									
						sau confesional acreditat									
	57					TITLUL VIII ASISTENTA SOCIALA			2.230.000	2.230.000	2.230.000	2.230.000	2.230.000		2.230.000
	57	02				Ajutoare sociale			46.890.500	52.054.600	51.169.493	51.130.916	50.447.089		
	57	02	01			Ajutoare sociale in numerar			46.890.500	52.054.600	51.169.493	51.130.916	50.447.089	683.827	51.462.021
	57	02	02			Ajutoare sociale in natura			45.557.500	50.253.500	49.830.091	49.791.514	49.490.473	683.827	51.462.021
	57	02	03			Tichiete de cresa si tichete sociale pentru gradinita			1.003.000	1.471.100	1.176.778	1.176.778	937.212	301.041	50.448.699
	59					TITLUL XI ALTE CHELTUIELI			330.000	330.000	162.624	162.624	19.404		
	59	08				Programe pentru tineret			691.250	816.250	563.484	563.484	533.367	143.220	19.404
	59	11				Asociatii si fundatii				20.000				30.117	543.277
	59	12				Sustinerea cultelor			290.000	50.000	30.000	30.000	30.000		
	59	22				Actiuni cu caracter stiintific si social-cultural				200.000					30.000
	59	40				Sume aferente persoanelor cu handicap neincadrate			11.250	14.250	13.800	13.800	13.800		13.800
	79					OPERATIUNI FINANCIARE			390.000	532.000	519.684	519.684	489.567		
	81					TITLUL XIX RAMBURSARI DE CREDITE			18.376.000	23.986.000	23.955.533	23.955.533	23.955.533	30.117	499.477
	81	02				Rambursari de credite interne			18.376.000	23.986.000	23.955.533	23.955.533	23.955.533		
	81	02	01			Rambursari de credite interne garantate			18.376.000	23.986.000	23.955.533	23.955.533	23.955.533		
	81	02	05			Rambursari de credite aferente datoriei publice interne locale			27.000	27.000					
	84					PLATI EFECTUATE IN ANII PRECEDENTI SI RECUPERATE IN ANUL CURENT			18.349.000	23.959.000	23.955.533	23.955.533	23.955.533		
	85					Titlul XXI PLATI EFECTUATE IN ANII PRECEDENTI SI RECUPERATE IN ANUL CURENT					-434.532	-434.532	-434.532		
											-434.532	-434.532	-434.532		

Capi- tol	Sub- capi- tol	Pa- ra- graf	Gru- pa / Titlu	Ar- ti- col	Ali- ne- at	Denumire indicator	Credite de angajament		Credite bugetare		Angajamente bugetare	Angajamente legale	Plati efectuate	Angajamente legale de platit	Cheltuieli efective	
							initiale	definitive	initiale	definitive						
							1	2	3	4						5
A						B										
			85	01		Plati efectuate in anii precedenti si recuperate in anul curent										
			85	01	01	Plati efectuate in anii precedenti si recuperate in anul curent (SF)					-434.532	-434.532	-434.532			
5100	02					Partea I-a SERVICII PUBLICE GENERALE					-434.532	-434.532	-434.532			
5102						AUTORITATI PUBLICE SI ACTIUNI EXTERNE			56.922.370	67.444.100	66.318.788	66.318.788	65.545.611	773.177	40.823.092	
			01			CHELTUIELI CURENTE			47.813.870	56.822.770	56.000.386	56.000.386	55.255.861	744.525	30.600.155	
			10			TITLUL I CHELTUIELI DE PERSONAL			29.437.870	32.836.770	32.289.554	32.289.554	31.545.029	744.525	30.600.155	
			10	01		Cheltuieli salariale in bani			22.001.000	28.518.190	28.460.142	28.460.142	28.460.142		27.699.538	
			10	01	01	Salarii de baza			21.375.000	27.905.270	27.847.718	27.847.718	27.847.718		27.090.968	
			10	01	05	Sporuri pentru conditii de munca			20.023.000	26.389.570	26.344.016	26.344.016	26.344.016		25.629.406	
			10	01	12	Indemnizatii platite unor persoane din afara unitatii			115.000	103.200	101.793	101.793	101.793		99.843	
			10	01	13	Drepturi de delegare			351.000	457.560	456.540	456.540	456.540		465.236	
			10	01	17	Indemnizatii de hrana			1.000	1.000	115	115	115		115	
			10	01	30	Alte drepturi salariale in bani			605.000	736.740	734.713	734.713	734.713		722.177	
			10	02		Cheltuieli salariale in natura			280.000	217.200	210.541	210.541	210.541		174.191	
			10	02	06	Vouchere de vacanta			36.000							
			10	03		Contributii			36.000							
			10	03	07	Contributia asiguratorie pentru munca			590.000	612.920	612.424	612.424	612.424		608.570	
			20			TITLUL II BUNURI SI SERVICII			590.000	612.920	612.424	612.424	612.424		608.570	
			20	01		Bunuri si servicii			7.136.870	3.903.580	3.415.302	3.415.302	2.700.894	714.408	2.516.083	
			20	01	01	Furnituri de birou			2.432.070	2.687.220	2.462.753	2.462.753	1.846.098	616.655	1.662.916	
			20	01	02	Materiale pentru curatenie			135.000	100.090	99.200	99.200	99.200		119.985	
			20	01	03	Incalzit, iluminat si forta motrica			26.000	34.000	31.481	31.481	31.481		28.809	
			20	01	04	Apa, canal si salubritate			530.000	779.000	767.244	767.244	531.404	235.840	470.840	
									52.000	77.480	75.461	75.461	39.597	35.864	55.935	

Capi- tol	Sub- capi- tol	Pa- ra- graf	Gru- pa / Titlu	Ar- ti- col	Ali- ne- at	Denumire indicator	Credite de angajament		Credite bugetare		Angajamente bugetare	Angajamente legale	Plati efectuate	Angajamente legale de platit	Cheltuieli efective
							initiale	definitive	initiale	definitive					
							1	2	3	4					
A						B									
	20	01	05			Carburanti si lubrifianti			28.000	55.000	52.477	52.477	24.146	28.331	24.704
	20	01	06			Piese de schimb			6.000	6.000	4.974	4.974	4.974		4.569
	20	01	08			Posta, telecomunicatii, radio, tv, internet			298.000	403.000	383.331	383.331	270.972	112.359	269.699
	20	01	09			Materiale si prestari de servicii cu caracter functional			134.000	159.000	156.174	156.174	151.958	4.216	101.034
	20	01	30			Alte bunuri si servicii pentru intretinere si functionare			1.223.070	1.073.650	892.411	892.411	692.366	200.045	587.341
	20	02				Reparatii curente			46.000	21.000	19.574	19.574	19.574		17.952
	20	04				Medicamente si materiale sanitare			3.000						
	20	04	01			Medicamente			1.000						
	20	04	02			Materiale sanitare			2.000						
	20	05				Bunuri de natura obiectelor de inventar			36.000	23.960	21.243	21.243	21.243		146.536
	20	05	30			Alte obiecte de inventar			36.000	23.960	21.243	21.243	21.243		146.536
	20	06				Deplasari, detasari, transferari			3.000	2.000	1.410	1.410	1.410		1.410
	20	06	01			Deplasari interne, detasari, transferari			3.000	2.000	1.410	1.410	1.410		1.410
	20	12				Consultanta si expertiza			156.000	136.500	136.328	136.328	75.320	61.008	42.000
	20	13				Pregatire profesionala			37.000	6.060	4.655	4.655	4.655		4.655
	20	14				Protectia muncii			87.000	102.000	97.435	97.435	66.090	31.345	63.115
	20	25				Cheltuieli judiciare si extrajudiciare derivate din actiuni in reprezentarea intereselor statului, potrivit dispozitiilor legale			219.000	600.000	440.295	440.295	440.295		413.802
	20	30				Alte cheltuieli			4.117.800	324.840	231.609	231.609	226.209	5.400	163.697
	20	30	01			Reclama si publicitate			44.800	48.800	21.951	21.951	21.951		18.497
	20	30	02			Protocol si reprezentare			20.000	20.000	17.590	17.590	17.590		8.000

Capi- tol	Sub- capi- tol	Pa- ra- graf	Gru- pa / Titlu	Ar- ti- col	Ali- ne- at	Denumire indicator	Credite de angajament		Credite bugetare		Angajamente bugetare	Angajamente legale	Plati efectuate	Angajamente legale de platit	Cheltuieli efective
							initiale	definitive	initiale	definitive					
A						B	1	2	3	4	5	6	7	8=6-7	9
			20	30	03	Prime de asigurare non-viata									
			20	30	30	Alte cheltuieli cu bunuri si servicii			97.000	92.960	86.084	86.084	86.084		86.084
			59			TITLUL XI ALTE CHELTUIELI			3.956.000	163.080	105.984	105.984	100.584	5.400	51.116
			59	40		Sume aferente persoanelor cu handicap neincadrate			300.000	415.000	414.110	414.110	383.993	30.117	384.534
			79			OPERATIUNI FINANCIARE			300.000	415.000	414.110	414.110	383.993	30.117	384.534
			81			TITLUL XIX RAMBURSARI DE CREDITE			18.376.000	23.986.000	23.955.533	23.955.533	23.955.533		
			81	02		Rambursari de credite interne			18.376.000	23.986.000	23.955.533	23.955.533	23.955.533		
			81	02	01	Rambursari de credite interne garantate			18.376.000	23.986.000	23.955.533	23.955.533	23.955.533		
			81	02	05	Rambursari de credite aferente datoriei publice interne locale			27.000	27.000					
			84			PLATI EFECTUATE IN ANII PRECEDENTI SI RECUPERATE IN ANUL CURENT			18.349.000	23.959.000	23.955.533	23.955.533	23.955.533		
			85			Titlul XXI PLATI EFECTUATE IN ANII PRECEDENTI SI RECUPERATE IN ANUL CURENT					-244.701	-244.701	-244.701		
			85	01		Plati efectuate in anii precedenti si recuperate in anul curent					-244.701	-244.701	-244.701		
			85	01	01	Plati efectuate in anii precedenti si recuperate in anul curent (SF)					-244.701	-244.701	-244.701		
5402						ALTE SERVICII PUBLICE GENERALE					-244.701	-244.701	-244.701		
			01			CHELTUIELI CURENTE			2.051.000	2.430.830	2.374.463	2.374.463	2.345.811	28.652	2.276.810
			10			TITLUL I CHELTUIELI DE PERSONAL			2.051.000	2.430.830	2.430.638	2.430.638	2.401.986	28.652	2.276.810
			10	01		Cheltuieli salariale in bani			1.802.000	2.224.000	2.223.912	2.223.912	2.223.912		2.157.088
			10	01	01	Salarii de baza			1.752.000	2.175.870	2.175.858	2.175.858	2.175.858		2.109.621
			10	01	05	Sporuri pentru conditii de munca			1.642.000	2.100.470	2.100.469	2.100.469	2.100.469		2.036.222
									9.000	8.170	8.168	8.168	8.168		7.918

Capi- tol	Sub- capi- tol	Pa- ra- graf	Gru- pa / Titlu	Ar- ti- col	Ali- ne- at	Denumire indicator	Credite de angajament		Credite bugetare		Angajamente bugetare	Angajamente legale	Plati efectuate	Angajamente legale de platit	Cheltuieli efective
							initiale	definitive	initiale	definitive					
							1	2	3	4					
A						B									
	10	01	17			Indemnizatii de hrana			60.000	58.940	58.938	58.938	58.938		57.198
	10	01	30			Alte drepturi salariale in bani			41.000	8.290	8.283	8.283	8.283		8.283
	10	03				Contributii			50.000	48.130	48.054	48.054	48.054		47.467
	10	03	07			Contributia asiguratorie pentru munca			50.000	48.130	48.054	48.054	48.054		47.467
	20					TITLUL II BUNURI SI SERVICII			229.000	206.830	206.726	206.726	178.074	28.652	119.722
	20	01				Bunuri si servicii			144.800	142.720	142.715	142.715	114.063	28.652	108.700
	20	01	01			Furnituri de birou			9.000	6.040	6.040	6.040	6.040		11.564
	20	01	03			Incalzit, iluminat si forta motrica			74.000	85.370	85.370	85.370	66.512	18.858	58.727
	20	01	04			Apa. canal si salubritate			5.000	3.000	3.000	3.000	195	2.805	330
	20	01	08			Posta, telecomunicatii, radio, tv, internet			27.000	27.000	27.000	27.000	20.773	6.227	20.773
	20	01	09			Materiale si prestari de servicii cu caracter functional			9.000	12.770	12.769	12.769	12.007	762	10.192
	20	01	30			Alte bunuri si servicii pentru intretinere si functionare			20.800	8.540	8.536	8.536	8.536		7.114
	20	05				Bunuri de natura obiectelor de inventar			24.200	25.810	25.748	25.748	25.748		
	20	05	30			Alte obiecte de inventar			24.200	25.810	25.748	25.748	25.748		
	20	30				Alte cheltuieli			60.000	38.300	38.263	38.263	38.263		11.022
	20	30	30			Alte cheltuieli cu bunuri si servicii			60.000	38.300	38.263	38.263	38.263		11.022
	50					TITLUL V FONDURI DE REZERVA			20.000						
	50	04				Fond de rezerva bugetara la dispozitia autoritatilor locale			20.000						
	84					PLATI EFECTUATE IN ANII PRECEDENTI SI RECUPERATE IN ANUL CURENT									
	85					Titlul XXI PLATI EFECTUATE IN ANII PRECEDENTI SI RECUPERATE					-56.175	-56.175	-56.175		

Capi- tol	Sub- capi- tol	Pa- ra- graf	Gru- pa / Titlu	Ar- ti- col	Ali- ne- at	Denumire indicator	Credite de angajament		Credite bugetare		Angajamente bugetare	Angajamente legale	Plati efectuate	Angajamente legale de platit	Cheltuieli efective
							initiale	definitive	initiale	definitive					
A						B	1	2	3	4	5	6	7	8=6-7	9
						IN ANUL CURENT									
	85	01				Plati efectuate in anii precedenti si recuperate in anul curent					-56.175	-56.175	-56.175		
	85	01	01			Plati efectuate in anii precedenti si recuperate in anul curent (SF)					-56.175	-56.175	-56.175		
5502						TRANZACTII PRIVIND DATORIA PUBLICA SI IMPRUMUTURI					-56.175	-56.175	-56.175		
	01					CHELTUIELI CURENTE			7.057.500	8.190.500	7.943.939	7.943.939	7.943.939		7.946.127
	20					TITLUL II BUNURI SI SERVICII			7.057.500	8.190.500	7.943.939	7.943.939	7.943.939		7.946.127
	20	24				Comisioane si alte costuri aferente imprumuturilor			150.000	183.000	182.642	182.642	182.642		183.850
	20	24	02			Comisioane si alte costuri aferente imprumuturilor interne			150.000	183.000	182.642	182.642	182.642		183.850
	30					TITLUL III DOBANZI			150.000	183.000	182.642	182.642	182.642		
	30	01				Dobanzi aferente datoriei publice interne			6.907.500	8.007.500	7.761.297	7.761.297	7.761.297		183.850
	30	01	01			Dobanzi aferente datoriei publice interne directe			6.907.500	8.007.500	7.761.297	7.761.297	7.761.297		7.762.277
	30	01	02			Dobanzi aferente creditelor interne garantate			6.901.500	8.001.500	7.761.297	7.761.297	7.761.297		7.762.277
6000	02					Partea II-a APARARE, ORDINE PUBLICA SI SIGURANTA NATIONALA			6.000	6.000					
6102						ORDINE PUBLICA SI SIGURANTA NATIONALA			6.165.750	8.632.750	8.456.183	8.456.183	8.440.583	15.600	8.441.683
	01					CHELTUIELI CURENTE			6.165.750	8.632.750	8.456.183	8.456.183	8.440.583	15.600	8.441.683
	20					TITLUL II BUNURI SI SERVICII			6.165.750	8.632.750	8.456.183	8.456.183	8.440.583	15.600	8.441.683
	20	01				Bunuri si servicii			81.750	46.750	36.689	36.689	21.089	15.600	8.441.683
	20	01	01			Furnituri de birou			46.750	40.680	30.629	30.629	15.029	15.600	22.189
									6.000				15.029	15.600	16.129

Capi- tol	Sub- capi- tol	Pa- ra- graf	Gru- pa / Titlu	Ar- ti- col	Ali- ne- at	Denumire indicator	Credite de angajament		Credite bugetare		Angajamente bugetare	Angajamente legale	Plati efectuate	Angajamente legale de platit	Cheltuieli efective
							initiale	definitive	initiale	definitive					
A						B	1	2	3	4	5	6	7	8=6-7	9
	20	01	05			Carburanti si lubrifianti									
	20	01	09			Materiale si prestari de servicii cu caracter functional			1.000	1.000					
	20	01	30			Alte bunuri si servicii pentru intretinere si functionare			10.000	10.000	1.079	1.079	1.079		1.079
	20	05				Bunuri de natura obiectelor de inventar			29.750	29.680	29.550	29.550	13.950	15.600	15.050
	20	05	01			Uniforme si echipament			20.000						
	20	05	30			Alte obiecte de inventar			10.000						
	20	30				Alte cheltuieli			10.000						
	20	30	30			Alte cheltuieli cu bunuri si servicii			15.000	6.070	6.060	6.060	6.060		6.060
	51					TITLUL VI TRANSFERURI INTRE UNITATI ALE ADMINISTRATIEI PUBLICE			15.000	6.070	6.060	6.060	6.060		6.060
	51	01				Transferuri curente			6.084.000	8.586.000	8.419.494	8.419.494	8.419.494		8.419.494
	51	01	01			Transferuri catre institutiile publice			6.084.000	8.586.000	8.419.494	8.419.494	8.419.494		8.419.494
6500	02					Partea III-a CHELTUIELI SOCIAL-CULTURALE			6.084.000	8.586.000	8.419.494	8.419.494	8.419.494		8.419.494
6502						INVATAMANT			83.982.750	88.344.550	86.719.634	86.676.926	85.634.879	1.042.047	85.619.099
	01					CHELTUIELI CURENTE			11.754.250	11.863.750	11.503.253	11.460.545	10.652.894	807.651	9.925.202
	10					TITLUL I CHELTUIELI DE PERSONAL			11.754.250	11.863.750	11.529.632	11.486.924	10.679.273	807.651	9.925.202
	10	01				Cheltuieli salariale in bani			152.000	154.000	154.000	150.816	110.889	39.927	64.245
	10	01	15			Alocatii pentru transportul la si de la locul de munca			152.000	154.000	154.000	150.816	110.889	39.927	64.245
	20					TITLUL II BUNURI SI SERVICII			152.000	154.000	154.000	150.816	110.889	39.927	64.245
	20	01				Bunuri si servicii			7.360.000	7.259.500	7.259.208	7.258.261	7.174.364	83.897	6.538.582
	20	01	01			Furnituri de birou			6.550.350	6.422.064	6.422.064	6.421.253	6.417.258	3.995	5.960.735
	20	01	02			Materiale pentru curatenie			148.300	84.793	84.793	84.763	83.764	999	66.123
	20	01	03			Incalzit, iluminat si forta motrica			248.700	220.115	220.115	220.103	219.120	983	182.368
									4.216.400	4.038.494	4.038.494	4.038.493	4.038.431	62	3.827.839

Capi- tol	Sub- capi- tol	Pa- ra- graf	Gru- pa / Titlu	Ar- ti- col	Ali- ne- at	Denumire indicator	Credite de angajament		Credite bugetare		Angajamente bugetare	Angajamente legale	Plati efectuate	Angajamente legale de platit	Cheltuieli efective
							initiale	definitive	initiale	definitive					
A						B	1	2	3	4	5	6	7	8=6-7	9
			20 01 04			Apa, canal si salubritate									
			20 01 05			Carburanti si lubrifianti			456.000	493.066	493.066	493.066	493.033	33	456.939
			20 01 07			Transport			16.600	9.610	9.610	9.610	9.610		9.710
			20 01 08			Posta, telecomunicatii, radio, tv, internet			2.000						
			20 01 09			Materiale si prestari de servicii cu caracter functional			424.950	386.177	386.177	385.555	384.903	652	386.935
			20 01 30			Alte bunuri si servicii pentru intretinere si functionare			90.900	93.153	93.153	93.152	92.047	1.105	81.291
			20 02			Reparatii curente			946.500	1.096.656	1.096.656	1.096.511	1.096.350	161	949.530
			20 05			Bunuri de natura obiectelor de inventar			171.000	373.260	373.260	373.253	372.755	498	256.358
			20 05 01			Uniforme si echipament			66.500	14.500	14.500	14.500	13.337	1.163	91.911
			20 05 30			Alte obiecte de inventar			1.000						
			20 06			Deplasari, detasari, transferari			65.500	14.500	14.500	14.500	13.337	1.163	91.911
			20 06 01			Deplasari interne, detasari, transferari			30.500	29.750	29.750	29.663	29.642	21	29.642
			20 13			Pregatire profesionala			30.500	29.750	29.750	29.663	29.642	21	29.642
			20 14			Protectia muncii			37.500	10.176	10.176	10.175	10.174	1	7.174
			20 30			Alte cheltuieli			66.000	42.110	42.110	42.070	41.100	970	40.070
			20 30 30			Alte cheltuieli cu bunuri si servicii			438.150	367.640	367.348	367.347	290.098	77.249	152.692
			55			TITLUL VII ALTE TRANSFERURI			438.150	367.640	367.348	367.347	290.098	77.249	152.692
			55 01			A. Transferuri interne			2.230.000	2.230.000	2.230.000	2.230.000	2.230.000		2.230.000
			55 01 63			Finantarea invatamantului particular sau confesional acreditat			2.230.000	2.230.000	2.230.000	2.230.000	2.230.000		2.230.000
			57			TITLUL VIII ASISTENTA SOCIALA			2.230.000	2.230.000	2.230.000	2.230.000	2.230.000		2.230.000
			57 02			Ajutoare sociale			2.001.000	2.206.000	1.872.624	1.834.047	1.150.220	683.827	1.078.575
			57 02 01			Ajutoare sociale in numerar			2.001.000	2.206.000	1.872.624	1.834.047	1.150.220	683.827	1.078.575
									1.193.000	1.232.000	1.232.000	1.193.423	892.382	301.041	764.031

Capi- tol	Sub- capi- tol	Pa- ra- graf	Gru- pa / Titlu	Ar- ti- col	Ali- ne- at	Denumire indicator	Credite de angajament		Credite bugetare		Angajamente bugetare	Angajamente legale	Plati efectuate	Angajamente legale de platit	Cheltuieli efective
							initiale	definitive	initiale	definitive					
A						B	1	2	3	4	5	6	7	8=6-7	9
			57	02	02	Ajutoare sociale in natura									
			57	02	03	Tichiete de cresa si tichete sociale pentru gradinita			478.000	644.000	478.000	478.000	238.434	239.566	295.140
			59			TITLUL XI ALTE CHELTUIELI			330.000	330.000	162.624	162.624	19.404	143.220	19.404
			59	22		Actiuni cu caracter stiintific si social-cultural			11.250	14.250	13.800	13.800	13.800		13.800
			84			PLATI EFECTUATE IN ANII PRECEDENTI SI RECUPERATE IN ANUL CURENT			11.250	14.250	13.800	13.800	13.800		13.800
			85			Titlul XXI PLATI EFECTUATE IN ANII PRECEDENTI SI RECUPERATE IN ANUL CURENT					-26.379	-26.379	-26.379		
			85	01		Plati efectuate in anii precedenti si recuperate in anul curent					-26.379	-26.379	-26.379		
			85	01	01	Plati efectuate in anii precedenti si recuperate in anul curent (SF)					-26.379	-26.379	-26.379		
6602						SANATATE					-26.379	-26.379	-26.379		
			01			CHELTUIELI CURENTE			5.249.000	4.656.000	4.647.930	4.647.930	4.647.930		4.597.235
			10			TITLUL I CHELTUIELI DE PERSONAL			5.249.000	4.656.000	4.647.930	4.647.930	4.647.930		4.597.235
			10	01		Cheltuieli salariale in bani			5.249.000	4.656.000	4.647.930	4.647.930	4.647.930		4.597.235
			10	01	01	Salarii de baza			5.129.000	4.554.000	4.546.318	4.546.318	4.546.318		4.597.235
			10	01	05	Sporuri pentru conditii de munca			4.510.000	4.170.000	4.166.888	4.166.888	4.166.888		4.496.185
			10	01	17	Indemnizatii de hrana			431.000	281.000	277.334	277.334	277.334		4.122.308
			10	03		Contributii			188.000	103.000	102.096	102.096	102.096		278.896
			10	03	07	Contributia asiguratorie pentru munca			120.000	102.000	101.612	101.612	101.612		94.981
6702						CULTURA, RECREERE SI RELIGIE			120.000	102.000	101.612	101.612	101.612		101.050
			01			CHELTUIELI CURENTE			4.554.750	5.584.950	5.188.265	5.188.265	5.030.129	158.136	4.931.318
									4.554.750	5.584.950	5.188.265	5.188.265	5.030.129	158.136	4.931.318

Capi- tol	Sub- capi- tol	Pa- ra- graf	Gru- pa / Titlu	Ar- ti- col	Ali- ne- at	Denumire indicator	Credite de angajament		Credite bugetare		Angajamente bugetare	Angajamente legale	Plati efectuate	Angajamente legale de platit	Cheltuieli efective
							initiale	definitive	initiale	definitive					
							1	2	3	4					
A						B									
	20					TITLUL II BUNURI SI SERVICII									
	20	01				Bunuri si servicii			562.000	355.200	341.186	341.186	183.050	158.136	84.239
	20	01	03			Incalzit, iluminat si forta motrica			60.000	60.000	57.901	57.901	15.925	41.976	15.925
	20	30				Alte cheltuieli			60.000	60.000	57.901	57.901	15.925	41.976	15.925
	20	30	03			Prime de asigurare non-viata			502.000	295.200	283.285	283.285	167.125	116.160	68.314
	20	30	30			Alte cheltuieli cu bunuri si servicii			5.000	5.000	4.128	4.128	4.128		4.128
	51					TITLUL VI TRANSFERURI INTRE UNITATI ALE ADMINISTRATIEI PUBLICE			497.000	290.200	279.157	279.157	162.997	116.160	64.186
	51	01				Transferuri curente			3.702.750	4.959.750	4.817.079	4.817.079	4.817.079		4.817.079
	51	01	01			Transferuri catre institutiile publice			3.702.750	4.959.750	4.817.079	4.817.079	4.817.079		4.817.079
	59					TITLUL XI ALTE CHELTUIELI			3.702.750	4.959.750	4.817.079	4.817.079	4.817.079		4.817.079
	59	08				Programe pentru tineret			290.000	270.000	30.000	30.000	30.000		30.000
	59	11				Asociatii si fundatii				20.000					
	59	12				Sustinerea cultelor			290.000	50.000	30.000	30.000	30.000		30.000
						ASIGURARI SI ASISTENTA SOCIALA				200.000					30.000
	01					CHELTUIELI CURENTE			62.424.750	66.239.850	65.380.186	65.380.186	65.303.926	76.260	66.165.344
	10					TITLUL I CHELTUIELI DE PERSONAL			62.424.750	66.239.850	65.485.365	65.485.365	65.409.105	76.260	66.165.344
	10	01				Cheltuieli salariale in bani			16.525.250	15.175.250	15.144.500	15.144.500	15.143.668	832	14.920.632
	10	01	01			Salarii de baza			15.688.750	14.790.750	14.779.000	14.779.000	14.778.168	832	14.555.086
	10	01	05			Sporuri pentru conditii de munca			14.664.150	14.127.150	14.117.877	14.117.877	14.117.045	832	13.923.034
	10	01	17			Indemnizatii de hrana			74.300	60.300	59.837	59.837	59.837		58.885
	10	02				Cheltuieli salariale in natura			950.300	603.300	601.286	601.286	601.286		573.167
	10	02	06			Vouchere de vacanta			478.000	68.000	51.200	51.200	51.200		51.700
	10	03				Contributii			478.000	68.000	51.200	51.200	51.200		51.700
	10	03	07			Contributia asiguratorie pentru munca			358.500	316.500	314.300	314.300	314.300		313.846
	20					TITLUL II BUNURI SI SERVICII			358.500	316.500	314.300	314.300	314.300		313.846
									920.000	1.099.000	938.422	938.422	862.994	75.428	746.323

Capi- tol	Sub- capi- tol	Pa- ra- graf	Gru- pa / Titlu	Ar- ti- col	Ali- ne- at	Denumire indicator	Credite de angajament		Credite bugetare		Angajamente bugetare	Angajamente legale	Plati efectuate	Angajamente legale de platit	Cheltuieli efective
							initiale	definitive	initiale	definitive					
							1	2	3	4					
A						B									
			59	40		Sume aferente persoanelor cu handicap neincadrate									
			84			PLATI EFECTUATE IN ANII PRECEDENTI SI RECUPERATE IN ANUL CURENT			90.000	117.000	105.574	105.574	105.574		114.943
			85			Titlul XXI PLATI EFECTUATE IN ANII PRECEDENTI SI RECUPERATE IN ANUL CURENT					-105.179	-105.179	-105.179		
			85	01		Plati efectuate in anii precedenti si recuperate in anul curent					-105.179	-105.179	-105.179		
			85	01	01	Plati efectuate in anii precedenti si recuperate in anul curent (SF)					-105.179	-105.179	-105.179		
7000	02					Partea IV-a SERVICII SI DEZVOLTARE PUBLICA, LOCUINTE, MEDIU SI APE					-105.179	-105.179	-105.179		
						LOCUINTE, SERVICII SI DEZVOLTARE			42.323.120	55.737.190	55.590.856	55.590.856	42.327.312	13.263.544	42.875.873
			01			CHELTUIELI CURENTE			41.187.120	54.314.490	54.194.299	54.194.299	41.159.760	13.034.539	41.710.661
			20			TITLUL II BUNURI SI SERVICII			41.187.120	54.314.490	54.195.079	54.195.079	41.160.540	13.034.539	41.710.661
			20	01		Bunuri si servicii			41.187.120	54.314.490	54.195.079	54.195.079	41.160.540	13.034.539	41.710.661
			20	01	03	Incalzit, iluminat si forta motrica			33.588.120	46.267.550	46.150.376	46.150.376	33.328.061	12.822.315	36.055.500
			20	01	04	Apa, canal si salubritate			2.311.000	2.374.000	2.327.969	2.327.969	1.946.357	381.612	1.917.459
			20	01	09	Materiale si prestari de servicii cu caracter functional			21.592.020	29.992.590	29.992.590	29.992.590	20.914.894	9.077.696	24.058.207
			20	01	30	Alte bunuri si servicii pentru intretinere si functionare			524.000	954.000	954.000	954.000	670.816	283.184	649.031
			20	02		Reparatii curente			9.161.100	12.946.960	12.875.817	12.875.817	9.795.994	3.079.823	9.430.803
			20	05		Bunuri de natura obiectelor de inventar			690.000	342.300	342.296	342.296	305.641	36.655	27.697
			20	05	30	Alte obiecte de inventar			2.000						
									2.000						

Capi- tol	Sub- capi- tol	Pa- ra- graf	Gru- pa / Titlu	Ar- ti- col	Ali- ne- at	Denumire indicator	Credite de angajament		Credite bugetare		Angajamente bugetare	Angajamente legale	Plati efectuate	Angajamente legale de platit	Cheltuieli efective
							initiale	definitive	initiale	definitive					
							1	2	3	4					
A						B									
			20	30		Alte cheltuieli									
			20	30	30	Alte cheltuieli cu bunuri si servicii			6.907.000	7.704.640	7.702.407	7.702.407	7.526.838	175.569	5.627.464
			84			PLATI EFECTUATE IN ANII PRECEDENTI SI RECUPERATE IN ANUL CURENT			6.907.000	7.704.640	7.702.407	7.702.407	7.526.838	175.569	5.627.464
			85			Titlul XXI PLATI EFECTUATE IN ANII PRECEDENTI SI RECUPERATE IN ANUL CURENT					-780	-780	-780		
			85	01		Plati efectuate in anii precedenti si recuperate in anul curent					-780	-780	-780		
			85	01	01	Plati efectuate in anii precedenti si recuperate in anul curent (SF)					-780	-780	-780		
7402			01			PROTECTIA MEDIULUI CHELTUIELI CURENTE			1.136.000	1.422.700	1.396.557	1.396.557	1.167.552	229.005	1.165.212
			20			TITLUL II BUNURI SI SERVICII			1.136.000	1.422.700	1.396.557	1.396.557	1.167.552	229.005	1.165.212
			20	01		Bunuri si servicii			1.136.000	1.422.700	1.396.557	1.396.557	1.167.552	229.005	1.165.212
			20	01	30	Alte bunuri si servicii pentru intretinere si functionare				42.200	36.179	36.179	36.179	36.179	36.179
			20	30		Alte cheltuieli				42.200	36.179	36.179	36.179	36.179	36.179
			20	30	03	Prime de asigurare non-viata			1.136.000	1.380.500	1.360.378	1.360.378	1.167.552	192.826	1.165.212
			20	30	30	Alte cheltuieli cu bunuri si servicii Partea V-a ACTIUNI ECONOMICE			12.000	12.000	7.066	7.066	7.066	7.066	7.066
8000 02						COMBUSTIBILI SI ENERGIE			1.124.000	1.368.500	1.353.312	1.353.312	1.160.486	192.826	1.158.146
8102			01			CHELTUIELI CURENTE			2.693.950	4.531.850	4.508.711	4.508.711	3.433.749	1.074.962	3.493.689
			40			TITLUL IV SUBVENTII			1.357.000	1.897.000	1.897.000	1.897.000	1.646.289	250.711	1.881.110
			40	03		Subventii pentru acoperirea diferentelor de pret si tarif			1.357.000	1.897.000	1.897.000	1.897.000	1.646.289	250.711	1.881.110
									1.357.000	1.897.000	1.897.000	1.897.000	1.646.289	250.711	1.881.110

Capi- tol	Sub- capi- tol	Pa- ra- graf	Gru- pa / Titlu	Ar- ti- col	Ali- ne- at	Denumire indicator	Credite de angajament		Credite bugetare		Angajamente bugetare	Angajamente legale	Plati efectuate	Angajamente legale de platit	Cheltuieli efective
							initiale	definitive	initiale	definitive					
							1	2	3	4					
A						B									
8402						TRANSPORTURI									
	01					CHELTUIELI CURENTE			937.200	2.135.100					
	20					TITLUL II BUNURI SI SERVICII			937.200	2.135.100	2.134.601	2.134.601	1.487.833	646.768	1.348.399
	20	30				Alte cheltuieli			162.200	143.200	142.800	142.800	1.487.833	646.768	1.348.399
	20	30	30			Alte cheltuieli cu bunuri si servicii			162.200	143.200	142.800	142.800	142.800		
	40					TITLUL IV SUBVENTII			162.200	143.200	142.800	142.800	142.800		
	40	03				Subventii pentru acoperirea diferentelor de pret si tarif			775.000	1.991.900	1.991.801	1.991.801	1.345.033	646.768	1.348.399
8702						ALTE ACTIUNI ECONOMICE			775.000	1.991.900	1.991.801	1.991.801	1.345.033	646.768	1.348.399
	01					CHELTUIELI CURENTE			399.750	499.750	477.110	477.110	299.627	177.483	264.180
	20					TITLUL II BUNURI SI SERVICII			399.750	499.750	478.428	478.428	300.945	177.483	264.180
	20	01				Bunuri si servicii			399.750	499.750	478.428	478.428	300.945	177.483	264.180
	20	01	01			Furnituri de birou			261.000	397.650	377.344	377.344	300.945	177.483	264.180
	20	01	02			Materiale pentru curatenie			1.000				229.801	147.543	197.277
	20	01	03			Incalzit, iluminat si forta motrica			1.000	1.000	325	325	325		
	20	01	04			Apa, canal si salubritate			181.500	267.250	267.250	267.250	144.214	123.036	121.297
	20	01	05			Carburanti si lubrifianti			12.000	32.000	32.000	32.000	19.334	12.666	21.893
	20	01	08			Posta, telecomunicatii, radio, tv, internet			15.000	12.000	4.260	4.260	4.260		2.809
	20	01	09			Materiale si prestari de servicii cu caracter functional			10.000	9.900	8.116	8.116	5.932	2.184	5.932
	20	01	30			Alte bunuri si servicii pentru intretinere si functionare			10.000	10.000	8.635	8.635	8.635		7.803
	20	02				Reparatii curente			30.500	65.500	56.758	56.758	47.101	9.657	37.543
	20	05				Bunuri de natura obiectelor de inventar			3.000						
	20	05	30			Alte obiecte de inventar			5.000	2.000	1.964	1.964	1.964		269
									5.000	2.000	1.964	1.964	1.964		269

Capi- tol	Sub- capi- tol	Pa- ra- graf	Gru- pa / Titlu	Ar- ti- col	Ali- ne- at	Denumire indicator	Credite de angajament		Credite bugetare		Angajamente bugetare	Angajamente legale	Plati efectuate	Angajamente legale de platit	Cheltuieli efective
							initiale	definitive	initiale	definitive					
							1	2	3	4					
A						B									
	20	06				Deplasari, detasari, transferari									
	20	06	01			Deplasari interne, detasari, transferari			3.000	900	804	804	804		804
	20	13				Pregatire profesionala			3.000	900	804	804	804		804
	20	30				Alte cheltuieli			2.000	1.200	1.162	1.162	1.162		1.162
	20	30	01			Reclama si publicitate			125.750	98.000	97.154	97.154	67.214	29.940	64.668
	20	30	03			Prime de asigurare non-viata			2.000						
	20	30	30			Alte cheltuieli cu bunuri si servicii			118.000	98.000	97.154	97.154	67.214	29.940	64.668
	84					TITLUL XV PLATI EFECTUATE IN ANII PRECEDENTI SI RECUPERATE IN ANUL CURENT			5.750						
	85					Titlul XXI PLATI EFECTUATE IN ANII PRECEDENTI SI RECUPERATE IN ANUL CURENT					-1.318	-1.318	-1.318		
	85	01				Plati efectuate in anii precedenti si recuperate in anul curent					-1.318	-1.318	-1.318		
	85	01	01			Plati efectuate in anii precedenti si recuperate in anul curent (SF)					-1.318	-1.318	-1.318		
	9902	96				excedent/deficit sect funct					-1.318	-1.318	-1.318		
												1.811.001			

Conducatorul institutiei

Conducatorul compartimentului
financiar-contabil

TOTAL JUDET

CONTUL DE EXECUTIE AL BUGETULUI LOCAL - CHELTUIELI
SECTIUNEA DE DEZVOLTARE
31/12/2025

Capi- tol	Sub- capi- tol	Pa- ra- graf	Gru- pa / Titlu	Ar- ti- col	Ali- ne- at	Denumire indicator	Credite de angajament		Credite bugetare		Angajamente bugetare	Angajamente legale	Plati efectuate	Angajamente legale de platit	Cheltuieli efective
							initiale	definitive	initiale	definitive					
							1	2	3	4					
A						B	1	2	3	4	5	6	7	8=6-7	9
5002						TOTAL CHELTUIELI	227.685.560	215.402.860	271.512.060	257.463.560	134.626.086	130.616.421	62.999.402	67.617.019	10.924.170
	01					CHELTUIELI CURENTE	227.685.560	215.402.860	227.690.060	215.407.360	94.342.709	90.342.724	51.910.307	38.432.417	2.561.920
	51					TITLUL VI TRANSFERURI INTRE UNITATI ALE ADMINISTRATIEI PUBLICE									
	51	02				Transferuri de capital			4.500	4.500	4.500	4.500	4.500		
	51	02	29			Alte transferuri de capital catre institutii publice			4.500	4.500	4.500	4.500	4.500		4.500
	56					TITLUL VIII PROIECTE CU FINANTARE DIN FONDURI EXTERNE NERAMBURSABILE (FEN) POSTADERARE			4.500	4.500	4.500	4.500	4.500		4.500
	56	48				Programe finantate din Fondul European de Dezvoltare Regionala (FEDR), aferente cadrului financiar 2021-2027	62.767.100	55.981.500	62.767.100	55.981.500	31.802.298	27.802.313	16.501.608	11.300.705	1.918.365
	56	48	01			Finantare nationala	61.020.100	54.234.500	61.020.100	54.234.500	30.055.298	26.055.313	15.998.117	10.057.196	1.536.449
	56	48	02			Finantare externa nerambursabila	5.286.650	5.966.350	5.286.650	5.966.350	3.151.384	2.353.437	1.208.427	1.145.010	320.841
	56	48	03			Cheltuieli neeligibile	21.276.950	23.268.950	21.276.950	23.268.950	13.979.977	10.777.939	5.457.414	5.320.525	799.528
	56	49				Programe finantate din Fondul Social European (FSE), aferente cadrului financiar 2021-2027	34.456.500	24.999.200	34.456.500	24.999.200	12.923.937	12.923.937	9.332.276	3.591.661	416.080
	56	49	01			Finantare nationala	1.747.000	1.747.000	1.747.000	1.747.000	1.747.000	1.747.000	503.491	1.243.509	381.916
	56	49	02			Finantare externa nerambursabila	35.000	35.000	35.000	35.000	35.000	35.000	10.068	24.932	118.507
	58					TITLUL X PROIECTE CU FINANTARE DIN FONDURI EXTERNE NERAMBURSABILE CADRULUI FINANCIAR 2014-2020 SI DIN FONDUL DE MODERNIZARE	1.712.000	1.712.000	1.712.000	1.712.000	1.712.000	1.712.000	493.423	1.218.577	263.409
	58	01				Programe din Fondul European de Dezvoltare	21.530.460	15.621.360	21.530.460	15.621.360	12.569.643	12.569.643	9.988.382	2.581.261	353.647

Capi- tol	Sub- capi- tol	Pa- ra- graf	Gru- pa / Titlu	Ar- ti- col	Ali- ne- at	Denumire indicator	Credite de angajament		Credite bugetare		Angajamente bugetare	Angajamente legale	Plati efectuate	Angajamente legale de platit	Cheltuieli efective
							initiale	definitive	initiale	definitive					
							1	2	3	4					
A						B									
						Regionala (FEDR)									
	58	01	01			Finantarea nationala	21.530.460	15.621.360	21.530.460	15.621.360	12.569.643	12.569.643	9.988.382	2.581.261	353.647
	58	01	02			Finantarea externa nerambursabila	824.800		824.800						
	58	01	03			Cheltuieli neeligibile	4.975.300		4.975.300						25.678
	60					Titlul XII PROIECTE CU FINANTARE DIN SUMELE REPREZENTAND ASISTENTA FINANCIARA NERAMBURSABILA AFERENTA PNRR	15.730.360	15.621.360	15.730.360	15.621.360	12.569.643	12.569.643	9.988.382	2.581.261	105.239
	60	01				Fonduri europene nerambursabile	86.054.000	128.899.000	86.054.000	128.899.000	38.163.014	38.163.014	19.205.260	18.957.754	216.995
	60	03				Sume aferente TVA	72.312.000	108.284.200	72.312.000	108.284.200	31.693.513	31.693.513	16.011.856	15.681.657	190.500
	61					Titlul XIII PROIECTE CU FINANTARE DIN SUMELE AFERENTE COMPONENTEI DE IMPRUMUT A PNRR	13.742.000	20.614.800	13.742.000	20.614.800	6.469.501	6.469.501	3.193.404	3.276.097	26.495
	61	01				Fonduri din imprumut rambursabil	57.334.000	14.901.000	57.334.000	14.901.000	11.803.254	11.803.254	6.210.557	5.592.697	68.413
	61	03				Sume aferente TVA	48.213.200	12.541.000	48.213.200	12.541.000	9.879.043	9.879.043	5.230.157	4.648.886	66.040
	70					CHELTUIELI DE CAPITAL	9.120.800	2.360.000	9.120.800	2.360.000	1.924.211	1.924.211	980.400	943.811	2.373
	71					TITLUL XV ACTIVE NEFINANCIARE			43.822.000	42.056.200	40.301.217	40.291.537	11.106.935	29.184.602	8.362.250
	71	01				Active fixe			43.080.000	40.967.300	39.212.905	39.203.225	10.019.523	29.183.702	8.362.250
	71	01	01			Constructii			43.080.000	40.967.300	39.212.905	39.203.225	10.019.523	29.183.702	8.341.082
	71	01	02			Masini, echipamente si mijloace de transport			40.598.000	37.967.800	36.333.692	36.333.692	8.686.049	27.647.643	5.513.111
	71	01	03			Mobilier, aparatura birotica si alte active corporale									1.358.649
	71	01	30			Alte active fixe (inclusiv reparatii capitale)			96.100	117.100	114.620	114.620	97.534	17.086	248.741
	71	03				Reparatii capitale aferente activelor			2.385.900	2.882.400	2.764.593	2.754.913	1.235.940	1.518.973	1.220.581

Capi- tol	Sub- capi- tol	Pa- ra- graf	Gru- pa / Titlu	Ar- ti- col	Ali- ne- at	Denumire indicator	Credite de angajament		Credite bugetare		Angajamente bugetare	Angajamente legale	Plati efectuate	Angajamente legale de platit	Cheltuieli efective
							initiale	definitive	initiale	definitive					
							1	2	3	4					
A						B	1	2	3	4	5	6	7	8=6-7	9
5402						ALTE SERVICII PUBLICE GENERALE									
	70					CHELTUIELI DE CAPITAL			4.600	10.800	10.673	10.673	4.517	6.156	
	71					TITLUL XV ACTIVE NEFINANCIARE			4.600	10.800	10.673	10.673	4.517	6.156	
	71	01				Active fixe			4.600	10.800	10.673	10.673	4.517	6.156	
	71	01	03			Mobilier, aparatura birotica si alte active corporale			4.600	10.800	10.673	10.673	4.517	6.156	
6000	02					Partea II-a APARARE, ORDINE PUBLICA SI SIGURANTA NATIONALA			4.600	10.800	10.673	10.673	4.517	6.156	
6102						ORDINE PUBLICA SI SIGURANTA NATIONALA			4.500	4.500	4.500	4.500	4.500		4.500
	01					CHELTUIELI CURENTE			4.500	4.500	4.500	4.500	4.500		4.500
	51					TITLUL VI TRANSFERURI INTRE UNITATI ALE ADMINISTRATIEI PUBLICE			4.500	4.500	4.500	4.500	4.500		4.500
	51	02				Transferuri de capital			4.500	4.500	4.500	4.500	4.500		4.500
	51	02	29			Alte transferuri de capital catre instituti publice			4.500	4.500	4.500	4.500	4.500		4.500
6500	02					Partea III-a CHELTUIELI SOCIAL-CULTURALE			4.500	4.500	4.500	4.500	4.500		4.500
6502						INVATAMANT	42.433.500	39.605.400	44.421.200	42.279.600	33.752.229	29.943.098	19.816.927	10.126.171	3.469.118
	01					CHELTUIELI CURENTE	15.587.100	15.891.100	15.811.400	16.185.600	14.228.681	14.228.681	9.240.673	4.988.008	733.341
	56					TITLUL VIII PROIECTE CU FINANTARE DIN FONDURI EXTERNE NERAMBURSABILE (FEN)	15.587.100	15.891.100	15.587.100	15.891.100	13.936.281	13.936.281	9.233.373	4.702.908	521.487
						POSTADERARE									
	56	49				Programe finantate din Fondul Social European (FSE), aferente cadrului financiar 2021-2027	1.747.000	1.747.000	1.747.000	1.747.000	1.747.000	1.747.000	503.491	1.243.509	381.916
	56	49	01			Finantare nationala	1.747.000	1.747.000	1.747.000	1.747.000	1.747.000	1.747.000	503.491	1.243.509	381.916
	56	49	02			Finantare externa nerambursabila	35.000	35.000	35.000	35.000	35.000	35.000	10.068	24.932	118.507
							1.712.000	1.712.000	1.712.000	1.712.000	1.712.000	1.712.000	493.423	1.218.577	263.409

Capi- tot	Sub- capi- tot	Pa- ra- graf	Gru- pa / Titlu	Ar- ti- col	Ali- ne- at	Denumire indicator	Credite de angajament		Credite bugetare		Angajamente bugetare	Angajamente legale	Plati efectuate	Angajamente legale de platit	Cheltuieli efective
							initiale	definitive	initiale	definitive					
A						B	1	2	3	4	5	6	7	8=6-7	9
	58					TITLUL X PROIECTE CU FINANTARE DIN FONDURI EXTERNE NERAMBURSABILE CADRULUI FINANCIAR 2014-2020 SI DIN FONDUL DE MODERNIZARE									
	58	01				Programe din Fondul European de Dezvoltare Regionala (FEDR)	1.029.100	921.100	1.029.100	921.100	353.839	353.839	301.065	52.774	52.163
	58	01	01			Finantarea nationala	1.029.100	921.100	1.029.100	921.100	353.839	353.839	301.065	52.774	52.163
	58	01	02			Finantarea externa nerambursabila	67.000		67.000				301.065	52.774	52.163
	58	01	03			Cheltuieli neeligibile	1.000		1.000						
	60					Titlul XII PROIECTE CU FINANTARE DIN SUMELE REPREZENTAND ASISTENTA FINANCIARA NERAMBURSABILA AFERENTA PNRR	961.100	921.100	961.100	921.100	353.839	353.839	301.065	52.774	52.163
	60	01				Fonduri europene nerambursabile		13.223.000		13.223.000	11.835.442	11.835.442	8.428.817	3.406.625	87.408
	60	03				Sume aferente TVA		11.065.000		11.065.000	9.890.092	9.890.092	7.069.146	2.820.946	78.400
	61					Titlul XIII PROIECTE CU FINANTARE DIN SUMELE AFERENTE COMPONENTEI DE IMPRUMUT A PNRR		2.158.000		2.158.000	1.945.350	1.945.350	1.359.671	585.679	9.008
	61	01				Fonduri din imprumut rambursabil	12.811.000		12.811.000						
	61	03				Sume aferente TVA	10.765.000		10.765.000						
	70					CHELTUIELI DE CAPITAL	2.046.000		2.046.000						
	71					TITLUL XV ACTIVE NEFINANCIARE			224.300	294.500	292.400	292.400	7.300	285.100	211.854
	71	01				Active fixe			224.300	294.500	292.400	292.400	7.300	285.100	211.854
	71	01	01			Constructii			224.300	294.500	292.400	292.400	7.300	285.100	190.686
	71	01	03			Mobilier, aparatura birotica si alte active corporale			196.500	260.700	260.597	260.597		260.597	
									10.000		10.000	10.000	7.300	2.700	49.581

Capi- tol	Sub- capi- tol	Pa- ra- graf	Gru- pa / Titlu	Ar- ti- col	Ali- ne- at	Denumire indicator	Credite de angajament		Credite bugetare		Angajamente bugetare	Angajamente legale	Plati efectuate	Angajamente legale de platit	Cheltuieli efective
							initiale	definitive	initiale	definitive					
							1	2	3	4					
A						B									
			71	01	30	Alte active fixe (inclusiv reparatii capitale)									
			71	03		Reparatii capitale aferente activelor fixe			27.800	23.800	21.803	21.803		21.803	141.105
			01			CULTURA, RECREERE SI RELIGIE									
			01			CHELTUIELI CURENTE	26.846.400	23.714.300	28.609.800	26.094.000	19.523.548	15.714.417			21.168
6702			56			TITLUL VIII PROIECTE CU FINANTARE DIN FONDURI EXTERNE NERAMBURSABILE (FEN)	26.846.400	23.714.300	26.846.400	23.714.300	17.174.671	13.365.540	10.576.254	5.138.163	2.729.137
			56	48		POSTADERARE							10.158.390	3.207.150	379.656
			56	48		Programe finantate din Fondul European de Dezvoltare Regionala (FEDR), aferente cadrului financiar 2021-2027	6.386.000	9.053.000	6.386.000	9.053.000	4.959.819	1.150.688	472.025	678.663	210.480
			56	48	01	Finantare nationala	6.386.000	9.053.000	6.386.000	9.053.000	4.959.819	1.150.688	472.025	678.663	210.480
			56	48	02	Finantare externa nerambursabila	1.720.000	2.395.000	1.720.000	2.395.000	1.427.761	665.935	235.701	430.234	183.235
			56	48	03	Cheltuieli neeligibile	4.666.000	6.658.000	4.666.000	6.658.000	3.532.058	484.753	236.324	248.429	26.459
			58			TITLUL X PROIECTE CU FINANTARE DIN FONDURI EXTERNE NERAMBURSABILE									786
			58	01		CADRULUI FINANCIAR 2014-2020 SI DIN FONDUL DE MODERNIZARE									
			58	01		Programe din Fondul European de Dezvoltare Regionala (FEDR)	20.460.400	14.661.300	20.460.400	14.661.300	12.214.852	12.214.852	9.686.365	2.528.487	169.176
			58	01	01	Finantarea nationala	20.460.400	14.661.300	20.460.400	14.661.300	12.214.852	12.214.852	9.686.365	2.528.487	169.176
			58	01	02	Finantarea externa nerambursabila	757.800		757.800						
			58	01	03	Cheltuieli neeligibile	4.974.300		4.974.300						
			70			CHELTUIELI DE CAPITAL	14.728.300	14.661.300	14.728.300	14.661.300	12.214.852	12.214.852	9.686.365	2.528.487	169.176
			71			TITLUL XV ACTIVE NEFINANCIARE			1.763.400	2.379.700	2.348.877	2.348.877	417.864	1.931.013	2.349.481
									1.763.400	2.379.700	2.348.877	2.348.877	417.864	1.931.013	2.349.481

Capi- tol	Sub- capi- tol	Pa- ra- graf	Gru- pa / Titlu	Ar- ti- col	Ali- ne- at	Denumire indicator	Credite de angajament		Credite bugetare		Angajamente bugetare	Angajamente legale	Plati efectuate	Angajamente legale de platit	Cheltuieli efective
							initiale	definitive	initiale	definitive					
							1	2	3	4					
A						B									
						POSTADERARE	8.444.000	8.444.000	8.444.000	8.444.000	801.352	651.492	317.048	334.444	74.927
	56	48				Programe finantate din Fondul European de Dezvoltare Regionala (FEDR), aferente cadrului financiar 2021-2027									
	56	48	01			Finantare nationala	8.444.000	8.444.000	8.444.000	8.444.000	801.352	651.492	317.048	334.444	74.927
	56	48	02			Finantare externa nerambursabila	1.842.000	1.842.000	1.842.000	1.842.000	115.262	85.290	57.219	28.071	8.570
	56	48	03			Cheltuieli neeligibile	6.332.000	6.332.000	6.332.000	6.332.000	418.340	298.452	209.879	88.573	16.279
	61					Titlul XIII PROIECTE CU FINANTARE DIN SUMELE AFERENTE COMPONENTEI DE IMPRUMUT A PNRR	270.000	270.000	270.000	270.000	267.750	267.750	49.950	217.800	50.078
	61	01				Fonduri din imprumut rambursabil	14.901.000	14.901.000	14.901.000	14.901.000	11.803.254	11.803.254	6.210.557	5.592.697	68.413
	61	03				Sume aferente TVA	12.541.000	12.541.000	12.541.000	12.541.000	9.879.043	9.879.043	5.230.157	4.648.886	66.040
	70					CHELTUIELI DE CAPITAL	2.360.000	2.360.000	2.360.000	2.360.000	1.924.211	1.924.211	980.400	943.811	2.373
	71					TITLUL XV ACTIVE NEFINANCIARE			172.000	586.000	202.213	192.533	169	192.364	619
	71	01				Active fixe			172.000	586.000	202.213	192.533	169	192.364	619
	71	01	01			Constructii			172.000	586.000	202.213	192.533	169	192.364	619
	71	01	30			Alte active fixe (inclusiv reparatii capitale)			172.000	560.000	192.364	192.364		192.364	
	84					PLATI EFECTUATE IN ANII PRECEDENTI SI RECUPERATE IN ANUL CURENT				26.000	9.849	169	169		619
	85					Titlul XXI PLATI EFECTUATE IN ANII PRECEDENTI SI RECUPERATE IN ANUL CURENT					-17.763	-17.763	-17.763		
	85	01				Plati efectuate in anii precedenti si recuperate in anul curent					-17.763	-17.763	-17.763		
	85	01	02			Plati efectuate in anii precedenti si					-17.763	-17.763	-17.763		

Capi- tol	Sub- capi- tol	Pa- ra- graf	Gru- pa / Titlu	Ar- ti- col	Ali- ne- at	Denumire indicator	Credite de angajament		Credite bugetare		Angajamente bugetare	Angajamente legale	Plati efectuate	Angajamente legale de platit	Cheltuieli efective
							initiale	definitive	initiale	definitive					
							1	2	3	4					
						recuperate in anul curent (SD)									
8000	02					Partea V-a ACTIUNI ECONOMICE	132.244.100	122.791.500	169.577.100	156.785.600	-17.763	-17.763	-17.763		
8102						COMBUSTIBILI SI ENERGIE			8.900	5.900	57.199.234	57.158.240	23.504.969	33.653.271	3.957.858
		70				CHELTUIELI DE CAPITAL			8.900	5.900	5.773	5.773	-77	5.850	1.988.089
		71				TITLUL XV ACTIVE NEFINANCIARE			8.900	5.900	5.850	5.850		5.850	1.988.089
		71	01			Active fixe			8.900	5.900	5.850	5.850		5.850	1.988.089
		71	01	01		Constructii			8.900	5.900	5.850	5.850		5.850	1.988.089
		71	01	30		Alte active fixe									1.988.089
						(inclusiv reparatii capitale)									
		84				TITLUL XV PLATI EFECTUATE IN ANII PRECEDENTI SI RECUPERATE IN ANUL CURENT			8.900	5.900	5.850	5.850		5.850	
		85				Titlul XXI PLATI EFECTUATE IN ANII PRECEDENTI SI RECUPERATE IN ANUL CURENT					-77	-77	-77		
		85	01			Plati efectuate in anii precedenti si recuperate in anul curent					-77	-77	-77		
		85	01	02		Plati efectuate in anii precedenti si recuperate in anul curent (SD)					-77	-77	-77		
8402						TRANSPORTURI	132.244.100	122.791.500	169.568.200	156.779.700	-77	-77	-77		
		01				CHELTUIELI CURENTE	132.244.100	122.791.500	132.244.100	122.791.500	57.193.461	57.152.467	23.505.046	33.647.421	1.912.557
		56				TITLUL VIII PROIECTE CU FINANTARE DIN FONDURI EXTERNE NERAMBURSABILE (FEN)					24.294.127	24.253.133	15.209.044	9.044.089	1.365.584
						POSTADERARE									
		56	48			Programe finantate din Fondul European de Dezvoltare Regionala (FEDR), aferente	46.190.100	36.737.500	46.190.100	36.737.500	24.294.127	24.253.133	15.209.044	9.044.089	1.251.042

Capi- tol	Sub- capi- tol	Pa- ra- graf	Gru- pa / Titlu	Ar- ti- col	Ali- ne- at	Denumire indicator	Credite de angajament		Credite bugetare		Angajamente bugetare	Angajamente legale	Plati efectuate	Angajamente legale de platit	Cheltuieli efective
							initiale	definitive	initiale	definitive					
A						B	1	2	3	4	5	6	7	8=6-7	9
						cadrlui financiar 2021-2027									
	56	48	01			Finantare nationala	46.190.100	36.737.500	46.190.100	36.737.500	24.294.127	24.253.133	15.209.044	9.044.089	1.251.042
	56	48	02			Finantare externa nerambursabila	1.724.650	1.729.350	1.724.650	1.729.350	1.608.361	1.602.212	915.507	686.705	129.036
	56	48	03			Cheltuieli neeligibile	10.278.950	10.278.950	10.278.950	10.278.950	10.029.579	9.994.734	5.011.211	4.983.523	756.790
	58					TITLUL X PROIECTE CU FINANTARE DIN FONDURI EXTERNE NERAMBURSABILE CADRULUI FINANCIAR 2014-2020 SI DIN FONDUL DE MODERNIZARE	34.186.500	24.729.200	34.186.500	24.729.200	12.656.187	12.656.187	9.282.326	3.373.861	365.216
	58	01				Programe din Fondul European de Dezvoltare Regionala (FEDR)									114.542
	58	01	01			Finantarea nationala									114.542
	58	01	02			Finantarea externa nerambursabila									16.973
	58	01	03			Cheltuieli neeligibile									96.178
	60					Titlul XII PROIECTE CU FINANTARE DIN SUMELE REPREZENTAND ASISTENTA FINANCIARA NERAMBURSABILA AFERENTA PNRR	86.054.000	86.054.000	86.054.000	86.054.000					1.391
	60	01				Fonduri europene nerambursabile	72.312.000	72.312.000	72.312.000	72.312.000					
	60	03				Sume aferente TVA	13.742.000	13.742.000	13.742.000	13.742.000					
	70					CHELTUIELI DE CAPITAL			37.324.100	33.988.200	32.899.334	32.899.334	8.296.002	24.603.332	546.973
	71					TITLUL XV ACTIVE NEFINANCIARE			36.582.100	33.570.200	32.481.922	32.481.922	7.878.590	24.603.332	546.973
	71	01				Active fixe			36.582.100	33.570.200	32.481.922	32.481.922	7.878.590	24.603.332	546.973
	71	01	01			Constructii			35.514.100	32.439.300	31.419.073	31.419.073	7.581.129	23.837.944	436.177
	71	01	30			Alte active fixe (inclusiv reparatii capitale)			1.068.000	1.130.900	1.062.849	1.062.849	297.461	765.388	110.796
	72					TITLUL XVI ACTIVE FINANCIARE			742.000	418.000	417.412	417.412	417.412		

Capi- tol	Sub- capi- tol	Pa- ra- graf	Gru- pa / Titlu	Ar- ti- col	Ali- ne- at	Denumire indicator	Credite de angajament		Credite bugetare		Angajamente bugetare	Angajamente legale	Plati efectuate	Angajamente legale de platit	Cheltuieli efective
							initiale	definitive	initiale	definitive					
A						B	1	2	3	4	5	6	7	8=6-7	9
			72	01		Active financiare									
			72	01	01	Participare la capitalul social al societatilor comerciale			742.000	418.000	417.412	417.412	417.412		
						ALTE ACTIUNI ECONOMICE			742.000	418.000	417.412	417.412	417.412		
			70			CHELTUIELI DE CAPITAL									
			71			TITLUL XV ACTIVE NEFINANCIARE									57.212
			71	01		Active fixe									57.212
			71	01	01	Constructii									57.212
			71	01	02	Masini, echipamente si mijloace de transport									57.212
			71	01	03	Mobilier, aparatura birotica si alte active corporale									10.517
			71	01	30	Alte active fixe (inclusiv reparatii capitale)									40.003
			9902	97		excedent/deficit sect dezv			-25.288.000	-25.288.000			-19.029.815		2.099
															4.593

Conducatorul institutiei

Conducatorul compartimentului
financiar-contabil

Capi- tol	Sub- capi- tol	Pa- ra- graf	Gru- pa/ Titlu	Ar- ti- col	Ali- ne- at	Denumire indicator	Prevederi bugetare initiale	Prevederi bugetare definitive	Drepturi constatate			Incasari realizate	Stingeri pe alte cai decat incasari	Drepturi constatate de incasat					
									Total, din care:	din anii precedenti	din anul curent								
									1	2	3=4+5				4	5	6	7	8=3-6-7
						pentru finantarea sectiunii de dezvoltare a bugetului local		-28.000	-26.000										
3710	04					Varsaminte din sectiunea de functionare		28.000	26.000			-26.000							
	50					Alte transferuri voluntare	844.000	633.700	2.700			26.000							
4100	10					IV. SUBVENTII	9.791.250	13.550.250	13.241.073			2.700							
4310						SUBVENTII DE LA ALTE ADMINISTRATII	9.791.250	13.550.250	13.241.073			13.241.073							
	09					Subventii pentru institutii publice	9.786.750	13.545.750	13.236.573			13.241.073							
	19					Subventii pentru institutii publice	4.500	4.500	4.500			13.236.573							
												4.500							
												4.500							

CONTUL DE EXECUTIE AL INSTITUTIILOR PUBLICE FINANTATE
DIN VENITURI PROPRII SI SUBVENTII DIN BUGETUL LOCAL - VENITURI
SECTIUNEA DE FUNCTIONARE
31/12/2025

Pag. 1 -lei-

Capi- tol	Sub- capi- tol	Pa- ra- graf	Gru- pa/ Titlu	Ar- ti- col	Ali- ne- at	Denumire indicator	Prevederi bugetare initiale	Prevederi bugetare definitive	Drepturi constatate			Incasari realizate	Stingeri pe alte cai decat incasari	Drepturi constatate de incasat
									Total, din care:	din anii precedenti	din anul curent			
A						B	1	2	3=4+5	4	5	6	7	8=3-6-7
0001	10					TOTAL VENITURI-VENITURI PROPRII,SUBVENTII	13.570.500	18.529.500	16.799.726	173.990	16.625.736	16.799.726		
0002						I. VENITURI CURENTE	3.783.750	4.983.750	3.563.153	173.990	3.389.163	3.563.153		
2900						C. VENITURI NEFISCALE	3.783.750	4.983.750	3.563.153	173.990	3.389.163	3.563.153		
3000						C1. VENITURI DIN PROPRIETATE	167.700	178.700	35.847		35.847	35.847		
3010						VENITURI DIN PROPRIETATE	167.700	178.700	35.847		35.847	35.847		
	05					Venituri din concesiuni si inchirieri	157.000	158.000	35.847		35.847	35.847		
		30				Alte venituri din concesiuni si inchirieri de catre institutiile publice					35.847	35.847		
					50	Alte venituri din proprietate	157.000	158.000	35.847		35.847	35.847		
3300	10					C2. VANZARI DE BUNURI SI SERVICII	10.700	20.700						
3310						VENITURI DIN PRESTARI DE SERVICII SI ALTE ACTIVITATI	3.616.050	4.805.050	3.527.306	173.990	3.353.316	3.527.306		
	05					Taxe si alte venituri in invatamant	2.440.050	3.269.050	2.659.009	21.290	2.637.719	2.659.009		
	14					Contributia elevilor si studentilor pentru internate, camine si cantine	777.300	856.300	585.115		585.115	585.115		
					50	Alte venituri din prestari de servicii si alte activitati	1.290.000	1.360.000	1.224.254	18.260	1.205.994	1.224.254		
3510						AMENZI, PENALITATI SI CONFISCARI	372.750	1.052.750	849.640	3.030	846.610	849.640		
	50					Alte amenzi, penalitati si confiscari	1.000							
3610						DIVERSE VENITURI	1.000							
	50					Alte venituri	117.000	119.000	39.796		39.796	39.796		
3710						TRANSFERURI VOLUNTARE, ALTELE DECAT SUBVENTIILE	117.000	119.000	39.796		39.796	39.796		
	01					Donatii si sponsorizari	1.058.000	1.417.000	828.501	152.700	675.801	828.501		
	03					Varsaminte din sectiunea de functionare	214.000	811.300	851.801	152.700	699.101	851.801		

Capi- tol	Sub- capi- tol	Pa- ra- graf	Gru- pa/ Titlu	Ar- ti- col	Ali- ne- at	Denumire indicator	Prevederi bugetare initiale	Prevederi bugetare definitive	Drepturi constatate			Incasari realizate	Stingeri pe alte cai decat incasari	Drepturi constatate de incasat
									Total, din care:	din anii precedenti	din anul curent			
A						B	1	2	3=4+5	4	5	6	7	8=3-6-7
3710	03					pentru finantarea sectiunii de dezvoltare a bugetului local								
	50					Alte transferuri voluntare	844.000	-28.000	-26.000		-26.000	-26.000		
4100	10					IV. SUBVENTII	9.786.750	633.700	2.700		2.700	2.700		
4310						SUBVENTII DE LA ALTE ADMINISTRATII	9.786.750	13.545.750	13.236.573		13.236.573	13.236.573		
	09					Subventii pentru institutii publice	9.786.750	13.545.750	13.236.573		13.236.573	13.236.573		
									13.236.573		13.236.573	13.236.573		

CONTUL DE EXECUTIE AL INSTITUTIILOR PUBLICE FINANTATE
DIN VENITURI PROPRII SI SUBVENTII DIN BUGETUL LOCAL - VENITURI
SECTIUNEA DE DEZVOLTARE
31/12/2025

Pag. 1 -lei-

Capi- tol	Sub- capi- tol	Pa- ra- graf	Gru- pa/ Titlu	Ar- ti- col	Ali- ne- at	Denumire indicator	Prevederi bugetare initiale	Prevederi bugetare definitive	Drepturi constatate			Incasari realizate	Stingeri pe alte cai decat incasari	Drepturi constatate de incasat
									Total, din care:	din anii precedenti	din anul curent			
A						B	1	2	3=4+5	4	5	6	7	8=3-6-7
0001	10					TOTAL VENITURI-VENITURI PROPRII,SUBVENTII	4.500	32.500	30.500		30.500	30.500		
0002						I. VENITURI CURENTE		28.000	26.000		26.000	26.000		
2900						C. VENITURI NEFISCALE		28.000	26.000		26.000	26.000		
3300						C2. VANZARI DE BUNURI SI SERVICII		28.000	26.000		26.000	26.000		
3710						TRANSFERURI VOLUNTARE, ALTELE DECAT SUBVENTIILE		28.000	26.000		26.000	26.000		
	04					Varsaminte din sectiunea de functionare		28.000	26.000		26.000	26.000		
4100	10					IV. SUBVENTII	4.500	4.500	4.500		4.500	4.500		
4310						SUBVENTII DE LA ALTE ADMINISTRATII	4.500	4.500	4.500		4.500	4.500		
	19					Subventii pentru institutii publice	4.500	4.500	4.500		4.500	4.500		

Capi- tol	Sub- capi- tol	Pa- ra- graf	Gru- pa/ Titlu	Ar- ti- col	Ali- ne- at	Denumire indicator	Prevederi bugetare initiale	Prevederi bugetare definitive	Drepturi constatate			Incasari realizate	Stingeri pe alte cai decat incasari	Drepturi constatate de incasat
									Total, din care:	din anii precedenti	din anul curent			
A						B	1	2	3=4+5	4	5	6	7	8=3-6-7
3710	03					pentru finantarea sectiunii de dezvoltare a bugetului local		-28.000	-26.000		-26.000	-26.000		
	50					Alte transferuri voluntare	844.000	633.700	2.700		2.700	2.700		
4100	10					IV. SUBVENTII	9.786.750	13.545.750	13.236.573		13.236.573	13.236.573		
4310						SUBVENTII DE LA ALTE ADMINISTRATII	9.786.750	13.545.750	13.236.573		13.236.573	13.236.573		
	09					Subventii pentru institutii publice	9.786.750	13.545.750	13.236.573		13.236.573	13.236.573		

TOTAL JUDET

Capi- tol	Sub- capi- tol	Pa- ra- graf	Gru- pa / Titlu	Ar- ti- col	Ali- ne- at	Denumire indicator	Credite de angajament		Credite bugetare		Angajamente bugetare	Angajamente legale	Plati efectuate	Angajamente legale de platit	Cheltuieli efective
							initiale	definitive	initiale	definitive					
							1	2	3	4					
A						B									
5010						TOTAL CHELTUIELI DIN VENITURI PROPRII									
						SI SUBVENTII									
6110						ORDINE PUBLICA SI SIGURANTA NATIONALA			13.575.000	18.562.000	18.259.575	18.150.720	16.752.590	1.398.130	15.712.858
	03					Ordine publica			6.088.500	8.590.500	8.493.146	8.493.146	8.423.994	69.152	8.235.980
		04				Politia comunitara			6.088.500	8.590.500	8.493.146	8.493.146	8.423.994	69.152	8.235.980
6510						INVATAMANT			6.088.500	8.590.500	8.493.146	8.493.146	8.423.994	69.152	8.235.980
	04					Invatamant secundar			3.619.000	3.780.000	3.780.000	3.671.145	2.352.212	1.318.933	1.905.414
		01				Invatamant secundar inferior			1.769.000	1.850.000	1.850.000	1.767.765	755.502	1.012.263	714.651
		02				Invatamant secundar superior			705.000	706.000	706.000	706.000	53.820	652.180	23.970
	05					Invatamant postliceal			1.064.000	1.144.000	1.144.000	1.061.765	701.682	360.083	690.681
	11					Servicii auxiliare pentru educatie			560.000	570.000	570.000	570.000	347.920	222.080	347.920
		03				Internate si cantine pentru elevi			1.290.000	1.360.000	1.360.000	1.333.380	1.248.790	84.590	842.843
6710						CULTURA, RECREERE SI RELIGIE			1.290.000	1.360.000	1.360.000	1.333.380	1.248.790	84.590	842.843
	03					Servicii culturale			3.867.500	6.191.500	5.986.429	5.986.429	5.976.384	10.045	5.571.464
		14				Centre culturale			2.862.500	3.934.500	3.813.075	3.813.075	3.813.075		3.736.813
	05					Servicii recreative si sportive			2.862.500	3.934.500	3.813.075	3.813.075	3.813.075		3.736.813
		01				Sport			1.005.000	2.257.000	2.173.354	2.173.354	2.163.309	10.045	1.834.651
									1.005.000	2.257.000	2.173.354	2.173.354	2.163.309	10.045	1.834.651

TOTAL JUDET

Capi- tol	Sub- capi- tol	Pa- ra- graf	Gru- pa / Titlu	Ar- ti- col	Ali- ne- at	Denumire indicator	Credite de angajament		Credite bugetare		Angajamente bugetare	Angajamente legale	Plati efectuate	Angajamente legale de platit	Cheltuieli efective
							initiale	definitive	initiale	definitive					
							A						B	1	2
5010						TOTAL CHELTUIELI DIN VENITURI PROPRII SI SUBVENTII									
	01					CHELTUIELI CURENTE			13.575.000	18.562.000	18.259.575	18.150.720	16.752.590	1.398.130	15.712.858
	10					TITLUL I CHELTUIELI DE PERSONAL			13.570.500	18.529.500	18.291.372	18.182.517	16.786.387	1.396.130	15.681.840
	10	01				Cheltuieli salariale in bani			9.346.500	13.022.500	12.926.091	12.918.660	12.772.322	146.338	12.464.455
	10	01	01			Salarii de baza			8.152.000	11.560.600	11.483.296	11.478.843	11.340.494	138.349	11.033.496
	10	01	05			Sporuri pentru conditii de munca			7.613.000	10.757.000	10.697.637	10.697.637	10.691.364	6.273	10.409.439
	10	01	06			Alte sporuri			40.000	42.000	40.561	40.561	40.561		40.299
	10	01	11			Fond aferent platii cu ora			140.000	174.000	172.474	172.474	168.474	4.000	169.030
	10	01	13			Drepturi de delegare			200.000	344.000	344.000	339.547	218.542	121.005	218.542
	10	01	15			Alocatii pentru transportul la si de la locul de munca			5.000	5.000	1.537	1.537	1.537		1.537
	10	01	17			Indemnizatii de hrana			8.000	8.000	6.522	6.522	6.522		6.522
	10	01	30			Alte drepturi salariale in bani			136.000	192.000	187.913	187.913	180.842	7.071	176.527
	10	02				Cheltuieli salariale in natura			10.000	38.600	32.652	32.652	32.652		11.600
	10	02	02			Norme de hrana			1.000.000	1.188.000	1.183.568	1.183.568	1.183.568		1.183.568
	10	03				Contributii			1.000.000	1.188.000	1.183.568	1.183.568	1.183.568		1.183.568
	10	03	01			Contributii de asigurari sociale de stat			194.500	273.900	259.227	256.249	248.260	7.989	247.391
	10	03	07			Contributia asiguratorie pentru munca			8.000	8.000	6.050	6.050	6.050		6.050
	20					TITLUL II BUNURI SI SERVICII			186.500	265.900	253.177	250.199	242.210	7.989	241.341
	20	01				Bunuri si servicii			3.107.000	3.357.000	3.246.161	3.144.737	2.161.470	983.267	1.673.239
	20	01	01			Furnituri de birou			1.244.550	1.393.050	1.291.951	1.272.528	686.291	586.237	629.460
	20	01	02			Materiale pentru curatenie			238.400	233.900	232.809	229.070	19.170	209.900	11.451
	20	01	03			Incalzit, iluminat si forta motrica			82.200	82.200	76.544	72.544	9.633	62.911	5.725
	20	01	04			Apa, canal si salubritate			288.500	376.500	337.833	337.349	268.132	69.217	261.100
									28.500	32.500	29.468	29.468	16.184	13.284	16.184

Capi- tol	Sub- capi- tol	Pa- ra- graf	Gru- pa / Titlu	Ar- ti- col	Ali- ne- at	Denumire indicator	Credite de angajament		Credite bugetare		Angajamente bugetare	Angajamente legale	Plati efectuate	Angajamente legale de platit	Cheltuieli efective
							initiale	definitive	initiale	definitive					
							1	2	3	4					
A						B									
	20	01	05			Carburanti si lubrifianti									
	20	01	06			Piese de schimb			71.000	67.000	65.516	65.516	60.050	5.466	48.320
	20	01	07			Transport			6.000	4.000	3.134	3.134	3.134		3.134
	20	01	08			Posta, telecomunicatii, radio, tv, internet			9.000	8.000	8.000	8.000		8.000	
	20	01	09			Materiale si prestari de servicii cu caracter functional			69.000	110.000	102.411	99.485	61.886	37.599	63.917
	20	01	30			Alte bunuri si servicii pentru intretinere si functionare			45.000	45.000	39.690	36.752	11.752	25.000	6.190
	20	02				Reparatii curente			406.950	433.950	396.546	391.210	236.350	154.860	213.439
	20	03				Hrana			18.900	15.900	15.021	8.021	2.121	5.900	2.121
	20	03	01			Hrana pentru oameni			1.290.000	1.360.000	1.360.000	1.333.380	1.248.790	84.590	842.843
	20	04				Medicamente si materiale sanitare			1.290.000	1.360.000	1.360.000	1.333.380	1.248.790	84.590	842.843
	20	04	01			Medicamente			3.000	3.000	1.682	1.682	1.682		1.682
	20	05				Bunuri de natura obiectelor de inventar			3.000	3.000	1.682	1.682	1.682		1.682
	20	05	01			Uniforme si echipament			108.000	123.000	121.666	91.279	34.739	56.540	13.595
	20	05	30			Alte obiecte de inventar			14.000	11.500	10.786	10.786	10.786		4.813
	20	06				Deplasari, detasari, transferari			94.000	111.500	110.880	80.493	23.953	56.540	8.782
	20	06	01			Deplasari interne, detasari, transferari			7.000	5.000	5.000	2.547	547	2.000	547
	20	11				Carti, publicatii si materiale documentare			7.000	5.000	5.000	2.547	547	2.000	547
	20	13				Pregatire profesionala			6.000	6.000	6.000	4.000		4.000	
	20	14				Protectia muncii			6.000	6.000	6.000	6.000		6.000	
	20	24				Comisioane si alte costuri aferente imprumuturilor			10.550	8.550	7.596	7.596	7.596		7.176
	20	24	02			Comisioane si alte costuri aferente			2.000						

Capi- tol	Sub- capi- tol	Pa- ra- graf	Gru- pa / Titlu	Ar- ti- col	Ali- ne- at	Denumire indicator	Credite de angajament		Credite bugetare		Angajamente bugetare	Angajamente legale	Plati efectuate	Angajamente legale de platit	Cheltuieli efective
							initiale	definitive	initiale	definitive					
							1	2	3	4	5	6	7	8=6-7	9
A						B									
						imprumuturilor interne			2.000						
	20		25			Cheltuieli judiciare si extrajudiciare derivate din actiuni in reprezentarea intereselor statului, potrivit dispozitiilor legale									
	20		30			Alte cheltuieli			1.000	3.500	3.209	3.209	3.209		3.209
	20		30	03		Prime de asigurare non-viata			410.000	433.000	428.036	414.495	176.495	238.000	172.606
	20		30	30		Alte cheltuieli cu bunuri si servicii			6.500	8.500	8.334	8.334	8.334		8.334
	57					TITLUL VIII ASISTENTA SOCIALA			403.500	424.500	419.702	406.161	168.161	238.000	164.272
	57		02			Ajutoare sociale			38.000	38.000	38.000	38.000		38.000	
	57		02	01		Ajutoare sociale in numerar			38.000	38.000	38.000	38.000		38.000	
	59					TITLUL XI ALTE CHELTUIELI			38.000	38.000	38.000	38.000		38.000	
	59		01			Burse			1.079.000	2.112.000	2.081.120	2.081.120	1.852.595	228.525	1.544.146
	59		22			Actiuni cu caracter stiintifice si social-cultural			708.000	708.000	708.000	708.000	479.475	228.525	479.475
	70					CHELTUIELI DE CAPITAL			371.000	1.404.000	1.373.120	1.373.120	1.373.120		1.064.671
	71					TITLUL XV ACTIVE NEFINANCIARE			4.500	32.500	32.500	32.500	30.500	2.000	31.018
	71		01			Active fixe			4.500	32.500	32.500	32.500	30.500	2.000	31.018
	71		01	02		Masini, echipamente si mijloace de transport			4.500	32.500	32.500	32.500	30.500	2.000	31.018
	71		01	03		Mobilier, aparatura birotica si alte active corporale									1.867
	71		01	30		Alte active fixe (inclusiv reparatii capitale)			3.500	31.500	31.500	31.500	29.500	2.000	22.627
	84					PLATI EFECTUATE IN ANII PRECEDENTI SI RECUPERATE IN ANUL CURENT			1.000	1.000	1.000	1.000	1.000		6.524
											-64.297	-64.297	-64.297		

Capi- tol	Sub- capi- tol	Pa- ra- graf	Gru- pa / Titlu	Ar- ti- col	Ali- ne- at	Denumire indicator	Credite de angajament		Credite bugetare		Angajamente bugetare	Angajamente legale	Plati efectuate	Angajamente legale de platit	Cheltuieli efective
							initiale	definitive	initiale	definitive					
							1	2	3	4					
A						B	1	2	3	4	5	6	7	8=6-7	9
	85					Titlul XXI PLATI EFECTUATE IN ANII PRECEDENTI SI RECUPERATE IN ANUL CURENT									
	85	01				Plati efectuate in anii precedenti si recuperate in anul curent					-64.297	-64.297	-64.297		
	85	01	01			Plati efectuate in anii precedenti si recuperate in anul curent (SF)					-64.297	-64.297	-64.297		
	01					ORDINE PUBLICA SI SIGURANTA NATIONALA CHELTUIELI CURENTE			6.088.500	8.590.500	8.493.146	8.493.146	8.423.994	69.152	8.235.980
6110	10					TITLUL I CHELTUIELI DE PERSONAL			6.084.000	8.586.000	8.520.684	8.520.684	8.451.532	69.152	8.218.403
	10	01				Cheltuieli salariale in bani			5.784.000	8.193.000	8.147.306	8.147.306	8.147.306		7.950.687
	10	01	01			Salarii de baza			4.684.000	6.846.600	6.814.317	6.814.317	6.814.317		6.618.504
	10	01	05			Sporuri pentru conditii de munca			4.521.000	6.638.000	6.606.654	6.606.654	6.606.654		6.410.245
	10	01	06			Alte sporuri			30.000	30.000	29.820	29.820	29.820		29.809
	10	01	30			Alte drepturi salariale in bani			133.000	167.000	166.243	166.243	166.243		166.850
	10	02				Cheltuieli salariale in natura				11.600	11.600	11.600	11.600		11.600
	10	02	02			Norme de hrana			1.000.000	1.188.000	1.183.568	1.183.568	1.183.568		1.183.568
	10	03				Contributii			1.000.000	1.188.000	1.183.568	1.183.568	1.183.568		1.183.568
	10	03	07			Contributia asiguratorie pentru munca			100.000	158.400	149.421	149.421	149.421		148.615
	20					TITLUL II BUNURI SI SERVICII			100.000	158.400	149.421	149.421	149.421		148.615
	20	01				Bunuri si servicii			300.000	393.000	373.378	373.378	304.226	69.152	267.716
	20	01	01			Furnituri de birou			272.950	366.950	349.182	349.182	280.030	69.152	248.879
	20	01	02			Materiale pentru curatenie			13.500	13.500	13.376	13.376	13.376		9.081
	20	01	03			Incalzit, iluminat si forta motrica			2.000	2.000	1.804	1.804	1.804		1.000
	20	01	04			Apa, canal si salubritate			96.000	154.000	147.019	147.019	107.106	39.913	102.243
	20	01	05			Carburanti si lubrifianti			10.000	12.000	11.520	11.520	8.019	3.501	8.019
									64.000	60.000	59.516	59.516	55.050	4.466	45.439

Capi- tol	Sub- capi- tol	Pa- ra- graf	Gru- pa / Titlu	Ar- ti- col	Ali- ne- at	Denumire indicator	Credite de angajament		Credite bugetare		Angajamente bugetare	Angajamente legale	Plati efectuate	Angajamente legale de platit	Cheltuieli efective
							initiale	definitive	initiale	definitive					
							1	2	3	4					
A						B									
			84			PLATI EFECTUATE IN ANII PRECEDENTI SI RECUPERATE IN ANUL CURENT									
			85			Titlul XXI PLATI EFECTUATE IN ANII PRECEDENTI SI RECUPERATE IN ANUL CURENT				-32.038	-32.038	-32.038			
			85	01		Plati efectuate in anii precedenti si recuperate in anul curent				-32.038	-32.038	-32.038			
			85	01	01	Plati efectuate in anii precedenti si recuperate in anul curent (SF)				-32.038	-32.038	-32.038			
						INVATAMANT				-32.038	-32.038	-32.038			
			01			CHELTUIELI CURENTE		3.619.000	3.780.000	3.780.000	3.671.145	2.352.212	1.318.933	1.905.414	
			10			TITLUL I CHELTUIELI DE PERSONAL		3.619.000	3.752.000	3.752.000	3.643.145	2.326.212	1.316.933	1.899.414	
			10	01		Cheltuieli salariale in bani		522.500	542.500	542.500	535.069	398.775	136.294	398.775	
			10	01	01	Salarii de baza		508.000	530.000	530.000	525.547	396.252	129.295	396.252	
			10	01	06	Alte sporuri		300.000	178.000	178.000	178.000	177.710	290	177.710	
			10	01	11	Fond aferent platii cu ora		4.000	4.000	4.000	4.000		4.000		
			10	01	17	Indemnizatii de hrana		200.000	344.000	344.000	339.547	218.542	121.005	218.542	
			10	03		Contributii		4.000	4.000	4.000	4.000		4.000		
			10	03	07	Contributia asiguratorie pentru munca		14.500	12.500	12.500	9.522	2.523	6.999	2.523	
			20			TITLUL II BUNURI SI SERVICII		14.500	12.500	12.500	9.522	2.523	6.999	2.523	
			20	01		Bunuri si servicii		2.350.500	2.463.500	2.463.500	2.362.076	1.447.962	914.114	1.021.164	
			20	01	01	Furnituri de birou		694.600	695.600	695.600	676.177	159.093	517.084	156.504	
			20	01	02	Materiale pentru curatenie		213.900	213.900	213.900	210.161	261	209.900	561	
			20	01	03	Incalzit, iluminat si forta motrica		68.200	68.200	68.200	64.200	1.289	62.911	1.289	
			20	01	04	Apa, canal si salubritate		42.500	42.500	42.500	42.016	12.712	29.304	12.713	
			20	01	05	Carburanti si lubrifianti		12.500	12.500	12.500	12.500	2.717	9.783	2.717	
								1.000	1.000	1.000	1.000		1.000		

Capi- tol	Sub- capi- tol	Pa- ra- graf	Gru- pa / Titlu	Ar- ti- col	Ali- ne- at	Denumire indicator	Credite de angajament		Credite bugetare		Angajamente bugetare	Angajamente legale	Plati efectuate	Angajamente legale de platit	Cheltuieli efective
							initiale	definitive	initiale	definitive					
							1	2	3	4					
A						B									
			20	01	07	Transport									
			20	01	08	Posta, telecomunicatii, radio, tv, internet			8.000	8.000	8.000	8.000		8.000	
			20	01	09	Materiale si prestari de servicii cu caracter functional			24.000	24.000	24.000	21.074	1.248	19.826	1.722
			20	01	30	Alte bunuri si servicii pentru intretinere si functionare			28.000	28.000	28.000	25.062	62	25.000	100
			20	02		Reparatii curente			296.500	297.500	297.500	292.164	140.804	151.360	137.402
			20	03		Hrana			12.900	12.900	12.900	5.900		5.900	
			20	03	01	Hrana pentru oameni			1.290.000	1.360.000	1.360.000	1.333.380	1.248.790	84.590	842.843
			20	05		Bunuri de natura obiectelor de inventar			1.290.000	1.360.000	1.360.000	1.333.380	1.248.790	84.590	842.843
			20	05	30	Alte obiecte de inventar			86.000	108.000	108.000	77.613	21.073	56.540	2.811
			20	06		Deplasari, detasari, transferari			86.000	108.000	108.000	77.613	21.073	56.540	2.811
			20	06	01	Deplasari interne, detasari, transferari			5.000	5.000	5.000	2.547	547	2.000	547
			20	11		Carti, publicatii si materiale documentare			5.000	5.000	5.000	2.547	547	2.000	547
			20	13		Pregatire profesionala			6.000	6.000	6.000	4.000		4.000	
			20	30		Alte cheltuieli			6.000	6.000	6.000	6.000		6.000	
			20	30	30	Alte cheltuieli cu bunuri si servicii			250.000	270.000	270.000	256.459	18.459	238.000	18.459
			57			TITLUL VIII ASISTENTA SOCIALA			250.000	270.000	270.000	256.459	18.459	238.000	18.459
			57	02		Ajutoare sociale			38.000	38.000	38.000	38.000		38.000	
			57	02	01	Ajutoare sociale in numerar			38.000	38.000	38.000	38.000		38.000	
			59			TITLUL XI ALTE CHELTUIELI			38.000	38.000	38.000	38.000		38.000	
			59	01		Burse			708.000	708.000	708.000	708.000	479.475	228.525	479.475
			70			CHELTUIELI DE CAPITAL			708.000	708.000	708.000	708.000	479.475	228.525	479.475
			71			TITLUL XV ACTIVE NEFINANCIARE				28.000	28.000	28.000	26.000	2.000	6.000
										28.000	28.000	26.000	2.000	6.000	

Capi- tol	Sub- capi- tol	Pa- ra- graf	Gru- pa / Titlu	Ar- ti- col	Ali- ne- at	Denumire indicator	Credite de angajament		Credite bugetare		Angajamente bugetare	Angajamente legale	Plati efectuate	Angajamente legale de platit	Cheltuieli efective
							initiale	definitive	initiale	definitive					
							1	2	3	4					
A						B									
	71	01				Active fixe									
	71	01	02			Masini, echipamente si mijloace de transport			28.000	28.000	28.000	26.000	2.000	6.000	
	71	01	03			Mobilier, aparatura birotica si alte active corporale								1.867	
						CULTURA, RECREERE SI RELIGIE			28.000	28.000	28.000	26.000	2.000	4.133	
						CHELTUIELI CURENTE			3.867.500	6.191.500	5.986.429	5.976.384	10.045	5.571.464	
						TITLUL I CHELTUIELI DE PERSONAL			3.867.500	6.191.500	6.018.688	6.008.643	10.045	5.564.023	
						Cheltuieli salariale in bani			3.040.000	4.287.000	4.236.285	4.226.241	10.044	4.114.993	
						Salarii de baza			2.960.000	4.184.000	4.138.979	4.129.925	9.054	4.018.740	
						Sporuri pentru conditii de munca			2.792.000	3.941.000	3.912.983	3.907.000	5.983	3.821.484	
						Alte sporuri			10.000	12.000	10.741	10.741		10.490	
						Drepturi de delegare			3.000	3.000	2.231	2.231	2.231	2.180	
						Alocatii pentru transportul la si de la locul de munca			5.000	5.000	1.537	1.537	1.537	1.537	
						Indemnizatii de hrana			8.000	8.000	6.522	6.522	6.522	6.522	
						Alte drepturi salariale in bani			132.000	188.000	183.913	180.842	3.071	176.527	
						Contributii			10.000	27.000	21.052	21.052	21.052	990	
						Contributii de asigurari sociale de stat			80.000	103.000	97.306	96.316	990	96.253	
						Contributia asiguratorie pentru munca			8.000	8.000	6.050	6.050	6.050	6.050	
						TITLUL II BUNURI SI SERVICII			72.000	95.000	91.256	90.266	990	90.203	
						Bunuri si servicii			456.500	500.500	409.283	409.282	1	384.359	
						Furnituri de birou			277.000	330.500	247.169	247.168	1	224.077	
						Materiale pentru curatenie			11.000	6.500	5.533	5.533		1.809	
						Incalzit, iluminat si forta motrica			12.000	12.000	6.540	6.540		3.436	
									150.000	180.000	148.314	148.314		146.144	

Capi- tol	Sub- capi- tol	Pa- ra- graf	Gru- pa / Titlu	Ar- ti- col	Ali- ne- at	Denumire indicator	Credite de angajament		Credite bugetare		Angajamente bugetare	Angajamente legale	Plati efectuate	Angajamente legale de platit	Cheltuieli efective
							initiale	definitive	initiale	definitive					
							1	2	3	4					
A						B									
	20	01	04			Apa, canal si salubritate									
	20	01	05			Carburanti si lubrifianti			6.000	8.000	5.448	5.448	5.448		5.448
	20	01	06			Piese de schimb			6.000	6.000	5.000	5.000	5.000		2.881
	20	01	07			Transport			1.000	1.000	466	466	466		466
	20	01	08			Posta, telecomunicatii, radio, tv, internet			1.000						
	20	01	30			Alte bunuri si servicii pentru intretinere si functionare			13.000	13.000	8.237	8.237	8.237		8.237
	20	02				Reparatii curente			77.000	104.000	67.631	67.631	67.630		55.656
	20	04				Medicamente si materiale sanitare			6.000	3.000	2.121	2.121	2.121		2.121
	20	04	01			Medicamente			3.000	3.000	1.682	1.682	1.682		1.682
	20	05				Bunuri de natura obiectelor de inventar			3.000	3.000	1.682	1.682	1.682		1.682
	20	05	30			Alte obiecte de inventar			8.000	3.500	2.880	2.880	2.880		2.880
	20	06				Deplasari, detasari, transferari			8.000	3.500	2.880	2.880	2.880		2.880
	20	06	01			Deplasari interne, detasari, transferari			1.000						4.937
	20	14				Protectia muncii			1.000						
	20	24				Comisioane si alte costuri aferente imprumuturilor			3.000	3.000	2.880	2.880	2.880		2.880
	20	24	02			Comisioane si alte costuri aferente imprumuturilor interne			2.000						
	20	30				Alte cheltuieli			2.000						
	20	30	03			Prime de asigurare non-viata			156.500	157.500	152.551	152.551	152.551		148.662
	20	30	30			Alte cheltuieli cu bunuri si servicii			3.000	3.000	2.849	2.849	2.849		2.849
	59					TITLUL XI ALTE CHELTUIELI			153.500	154.500	149.702	149.702	149.702		145.813
	59	22				Actiuni cu caracter stiintific si social-cultural			371.000	1.404.000	1.373.120	1.373.120	1.373.120		1.064.671
									371.000	1.404.000	1.373.120	1.373.120	1.373.120		1.064.671

Capi- tol	Sub- capi- tol	Pa- ra- graf	Gru- pa / Titlu	Ar- ti- col	Ali- ne- at	Denumire indicator	Credite de angajament		Credite bugetare		Angajamente bugetare	Angajamente legale	Plati efectuate	Angajamente legale de platit	Cheltuieli efective
							initiale	definitive	initiale	definitive					
							1	2	3	4					
A						B									
	70					CHELTUIELI DE CAPITAL									
	71					TITLUL XV ACTIVE NEFINANCIARE									7.441
	71	01				Active fixe									7.441
	71	01	03			Mobilier, aparatura birotica si alte active corporale									7.441
	71	01	30			Alte active fixe (inclusiv reparatii capitale)									1.250
	84					PLATI EFECTUATE IN ANII PRECEDENTI SI RECUPERATE IN ANUL CURENT									6.191
	85					Titlul XXI PLATI EFECTUATE IN ANII PRECEDENTI SI RECUPERATE IN ANUL CURENT				-32.259	-32.259	-32.259			
	85	01				Plati efectuate in anii precedenti si recuperate in anul curent				-32.259	-32.259	-32.259			
	85	01	01			Plati efectuate in anii precedenti si recuperate in anul curent (SF)				-32.259	-32.259	-32.259			
										-32.259	-32.259	-32.259			

Conducatorul institutiei,

Conducatorul compartimentului
financiar-contabil

TOTAL JUDET

DETALIEREA CHELTUIELILOR
INSTITUTII PUBLICE FINANTATE DIN VENITURI PROPRII
SI SUBVENTII DIN BUGETUL LOCAL
SECTIUNEA DE FUNCTIONARE
31/12/2025

Capi- tol	Sub- capi- tol	Pa- ra- graf	Gru- pa / Titlu	Ar- ti- col	Ali- ne- at	Denumire indicator	Credite de angajament		Credite bugetare		Pag. 1 - lei-							
							initiale	definitive	initiale	definitive	Angajamente bugetare	Angajamente legale	Plati efectuate	Angajamente legale de platit	Cheltuieli efective			
																1	2	3
A						B												
5010						TOTAL CHELTUIELI DIN VENITURI PROPRII SI SUBVENTII												
	01					CHELTUIELI CURENTE			13.570.500	18.529.500	18.227.075	18.118.220	16.722.090	1.396.130	15.681.840			
	10					TITLUL I CHELTUIELI DE PERSONAL			13.570.500	18.529.500	18.291.372	18.182.517	16.786.387	1.396.130	15.681.840			
	10	01				Cheltuieli salariale in bani			9.346.500	13.022.500	12.926.091	12.918.660	12.772.322	146.338	12.464.455			
	10	01	01			Salarii de baza			8.152.000	11.560.600	11.483.296	11.478.843	11.340.494	138.349	11.033.496			
	10	01	05			Sporuri pentru conditii de munca			7.613.000	10.757.000	10.697.637	10.697.637	10.691.364	6.273	10.409.439			
	10	01	06			Alte sporuri			40.000	42.000	40.561	40.561	40.561		40.299			
	10	01	11			Fond aferent platii cu ora			140.000	174.000	172.474	172.474	168.474	4.000	169.030			
	10	01	13			Drepturi de delegare			200.000	344.000	344.000	339.547	218.542	121.005	218.542			
	10	01	15			Alocatii pentru transportul la si de la locul de munca			5.000	5.000	1.537	1.537	1.537		1.537			
	10	01	17			Indemnizatii de hrana			8.000	8.000	6.522	6.522	6.522		6.522			
	10	01	30			Alte drepturi salariale in bani			136.000	192.000	187.913	187.913	180.842	7.071	176.527			
	10	02				Cheltuieli salariale in natura			10.000	38.600	32.652	32.652	32.652		11.600			
	10	02	02			Norme de hrana			1.000.000	1.188.000	1.183.568	1.183.568	1.183.568		1.183.568			
	10	03				Contributii			1.000.000	1.188.000	1.183.568	1.183.568	1.183.568		1.183.568			
	10	03	01			Contributii de asigurari sociale de stat			194.500	273.900	259.227	256.249	248.260	7.989	247.391			
	10	03	07			Contributia asiguratorie pentru munca			8.000	8.000	6.050	6.050	6.050		6.050			
	20					TITLUL II BUNURI SI SERVICII			186.500	265.900	253.177	250.199	242.210	7.989	241.341			
	20	01				Bunuri si servicii			3.107.000	3.357.000	3.246.161	3.144.737	2.161.470	983.267	1.673.239			
	20	01	01			Furnituri de birou			1.244.550	1.393.050	1.291.951	1.272.528	686.291	586.237	629.460			
	20	01	02			Materiale pentru curatenie			238.400	233.900	232.809	229.070	19.170	209.900	11.451			
	20	01	03			Incalzit, iluminat si forta motrica			82.200	82.200	76.544	72.544	9.633	62.911	5.725			
	20	01	04			Apa, canal si salubritate			288.500	376.500	337.833	337.349	268.132	69.217	261.100			
									28.500	32.500	29.468	29.468	16.184	13.284	16.184			

Capi- tol	Sub- capi- tol	Pa- ra- graf	Gru- pa / Titlu	Ar- ti- col	Ali- ne- at	Denumire indicator	Credite de angajament		Credite bugetare		Angajamente bugetare	Angajamente legale	Plati efectuate	Angajamente legale de platit	Cheltuieli efective
							initiale	definitive	initiale	definitive					
A						B	1	2	3	4	5	6	7	8=6-7	9
20	01	05				Carburanti si lubrifianti									
20	01	06				Piese de schimb			71.000	67.000	65.516	65.516	60.050	5.466	48.320
20	01	07				Transport			6.000	4.000	3.134	3.134	3.134		3.134
20	01	08				Posta, telecomunicatii, radio, tv, internet			9.000	8.000	8.000	8.000		8.000	
20	01	09				Materiale si prestari de servicii cu caracter functional			69.000	110.000	102.411	99.485	61.886	37.599	63.917
20	01	30				Alte bunuri si servicii pentru intretinere si functionare			45.000	45.000	39.690	36.752	11.752	25.000	6.190
20	02					Reparatii curente			406.950	433.950	396.546	391.210	236.350	154.860	213.439
20	03					Hrana			18.900	15.900	15.021	8.021	2.121	5.900	2.121
20	03	01				Hrana pentru oameni			1.290.000	1.360.000	1.360.000	1.333.380	1.248.790	84.590	842.843
20	04					Medicamente si materiale sanitare			1.290.000	1.360.000	1.360.000	1.333.380	1.248.790	84.590	842.843
20	04	01				Medicamente			3.000	3.000	1.682	1.682	1.682		1.682
20	05					Bunuri de natura obiectelor de inventar			3.000	3.000	1.682	1.682	1.682		1.682
20	05	01				Uniforme si echipament			108.000	123.000	121.666	91.279	34.739	56.540	13.595
20	05	30				Alte obiecte de inventar			14.000	11.500	10.786	10.786	10.786		4.813
20	06					Deplasari, detasari, transferari			94.000	111.500	110.880	80.493	23.953	56.540	8.782
20	06	01				Deplasari interne, detasari, transferari			7.000	5.000	5.000	2.547	547	2.000	547
20	11					Carti, publicatii si materiale documentare			7.000	5.000	5.000	2.547	547	2.000	547
20	13					Pregatire profesionala			6.000	6.000	6.000	4.000		4.000	
20	14					Protectia muncii			6.000	6.000	6.000	6.000		6.000	
20	24					Comisioane si alte costuri aferente imprumuturilor			10.550	8.550	7.596	7.596	7.596		7.176
20	24	02				Comisioane si alte costuri aferente			2.000						

Capi- tol	Sub- capi- tol	Pa- ra- graf	Gru- pa / Titlu	Ar- ti- col	Ali- ne- at	Denumire indicator	Credite de angajament		Credite bugetare		Angajamente bugetare	Angajamente legale	Plati efectuate	Angajamente legale de platit	Cheltuieli efective
							initiale	definitive	initiale	definitive					
							1	2	3	4					
A						B									
						imprumuturilor interne			2.000						
	20		25			Cheltuieli judiciare si extrajudiciare derivate din actiuni in reprezentarea intereselor statului, potrivit dispozitiilor legale									
	20		30			Alte cheltuieli			1.000	3.500	3.209	3.209	3.209		3.209
	20		30	03		Prime de asigurare non-viata			410.000	433.000	428.036	414.495	176.495	238.000	172.606
	20		30	30		Alte cheltuieli cu bunuri si servicii			6.500	8.500	8.334	8.334	8.334		8.334
	57					TITLUL VIII ASISTENTA SOCIALA			403.500	424.500	419.702	406.161	168.161	238.000	164.272
	57		02			Ajutoare sociale			38.000	38.000	38.000	38.000		38.000	
	57		02	01		Ajutoare sociale in numerar			38.000	38.000	38.000	38.000		38.000	
	59					TITLUL XI ALTE CHELTUIELI			38.000	38.000	38.000	38.000		38.000	
	59		01			Burse			1.079.000	2.112.000	2.081.120	2.081.120	1.852.595	228.525	1.544.146
	59		22			Actiuni cu caracter stiintific si social-cultural			708.000	708.000	708.000	708.000	479.475	228.525	479.475
	84					PLATI EFECTUATE IN ANII PRECEDENTI SI RECUPERATE IN ANUL CURENT			371.000	1.404.000	1.373.120	1.373.120	1.373.120		1.064.671
	85					Titlul XXI PLATI EFECTUATE IN ANII PRECEDENTI SI RECUPERATE IN ANUL CURENT					-64.297	-64.297	-64.297		
	85		01			Plati efectuate in anii precedenti si recuperate in anul curent					-64.297	-64.297	-64.297		
	85		01	01		Plati efectuate in anii precedenti si recuperate in anul curent (SF)					-64.297	-64.297	-64.297		
6110						ORDINE PUBLICA SI SIGURANTA NATIONALA CHELTUIELI CURENTE			6.084.000	8.586.000	8.488.646	8.488.646	8.419.494	69.152	8.218.403
									6.084.000	8.586.000	8.520.684	8.520.684	8.451.532	69.152	8.218.403

Capi- tol	Sub- capi- tol	Pa- ra- graf	Gru- pa / Titlu	Ar- ti- col	Ali- ne- at	Denumire indicator	Credite de angajament		Credite bugetare		Angajamente bugetare	Angajamente legale	Plati efectuate	Angajamente legale de platit	Cheltuieli efective
							initiale	definitive	initiale	definitive					
							1	2	3	4					
A						B									
10						TITLUL I CHELTUIELI DE PERSONAL									
10	01					Cheltuieli salariale in bani			5.784.000	8.193.000	8.147.306	8.147.306	8.147.306		7.950.687
10	01	01				Salarii de baza			4.684.000	6.846.600	6.814.317	6.814.317	6.814.317		6.618.504
10	01	05				Sporuri pentru conditii de munca			4.521.000	6.638.000	6.606.654	6.606.654	6.606.654		6.410.245
10	01	06				Alte sporuri			30.000	30.000	29.820	29.820	29.820		29.809
10	01	30				Alte drepturi salariale in bani			133.000	167.000	166.243	166.243	166.243		166.850
10	02					Cheltuieli salariale in natura				11.600	11.600	11.600	11.600		11.600
10	02	02				Norme de hrana			1.000.000	1.188.000	1.183.568	1.183.568	1.183.568		1.183.568
10	03					Contributii			1.000.000	1.188.000	1.183.568	1.183.568	1.183.568		1.183.568
10	03	07				Contributia asiguratorie pentru munca			100.000	158.400	149.421	149.421	149.421		148.615
20						TITLUL II BUNURI SI SERVICII			100.000	158.400	149.421	149.421	149.421		148.615
20	01					Bunuri si servicii			300.000	393.000	373.378	373.378	304.226	69.152	267.716
20	01	01				Furnituri de birou			272.950	366.950	349.182	349.182	280.030	69.152	248.879
20	01	02				Materiale pentru curatenie			13.500	13.500	13.376	13.376	13.376		9.081
20	01	03				Incalzit, iluminat si forta motrica			2.000	2.000	1.804	1.804	1.804		1.000
20	01	04				Apa, canal si salubritate			96.000	154.000	147.019	147.019	107.106	39.913	102.243
20	01	05				Carburanti si lubrifianti			10.000	12.000	11.520	11.520	8.019	3.501	8.019
20	01	06				Piese de schimb			64.000	60.000	59.516	59.516	55.050	4.466	45.439
20	01	08				Posta, telecomunicatii, radio, tv, internet			5.000	3.000	2.668	2.668	2.668		2.668
20	01	09				Materiale si prestari de servicii cu caracter functional			32.000	73.000	70.174	70.174	52.401	17.773	53.958
20	01	30				Alte bunuri si servicii pentru intretinere si functionare			17.000	17.000	11.690	11.690	11.690		6.090
20	05					Bunuri de natura obiectelor de inventar			33.450	32.450	31.415	31.415	27.916	3.499	20.381
20	05	01				Uniforme si echipament			14.000	11.500	10.786	10.786	10.786		5.847
									14.000	11.500	10.786	10.786	10.786		4.813

Capi- tol	Sub- capi- tol	Pa- ra- graf	Gru- pa / Titlu	Ar- ti- col	Ali- ne- at	Denumire indicator	Credite de angajament		Credite bugetare		Angajamente bugetare	Angajamente legale	Plati efectuate	Angajamente legale de platit	Cheltuieli efective
							initiale	definitive	initiale	definitive					
A						B	1	2	3	4	5	6	7	8=6-7	9
	20	05	30			Alte obiecte de inventar									
	20	06				Deplasari, detasari, transferari									
	20	06	01			Deplasari interne, detasari, transferari			1.000						1.034
	20	14				Protectia muncii			1.000						
	20	25				Cheltuieli judiciare si extrajudiciare derivate din actiuni in reprezentarea intereselor statului, potrivit dispozitiilor legale			7.550	5.550	4.716	4.716	4.716		4.296
	20	30				Alte cheltuieli			1.000	3.500	3.209	3.209	3.209		
	20	30	03			Prime de asigurare non-viata			3.500	5.500	5.485	5.485	5.485		3.209
	84					PLATI EFECTUATE IN ANII PRECEDENTI SI RECUPERATE IN ANUL CURENT			3.500	5.500	5.485	5.485	5.485		5.485
	85					Titlul XXI PLATI EFECTUATE IN ANII PRECEDENTI SI RECUPERATE IN ANUL CURENT					-32.038	-32.038	-32.038		
	85	01				Plati efectuate in anii precedenti si recuperate in anul curent					-32.038	-32.038	-32.038		
	85	01	01			Plati efectuate in anii precedenti si recuperate in anul curent (SF)					-32.038	-32.038	-32.038		
6510						INVATAMANT					-32.038	-32.038	-32.038		
	01					CHELTUIELI CURENTE			3.619.000	3.752.000	3.752.000	3.643.145	2.326.212	1.316.933	1.899.414
	10					TITLUL I CHELTUIELI DE PERSONAL			3.619.000	3.752.000	3.752.000	3.643.145	2.326.212	1.316.933	1.899.414
	10	01				Cheltuieli salariale in bani			522.500	542.500	542.500	535.069	398.775	136.294	398.775
	10	01	01			Salarii de baza			508.000	530.000	530.000	525.547	396.252	129.295	396.252
	10	01	06			Alte sporuri			300.000	178.000	178.000	178.000	177.710	290	177.710
	10	01	11			Fond aferent platii cu ora			4.000	4.000	4.000	4.000		4.000	
									200.000	344.000	344.000	339.547	218.542	121.005	218.542

Capi- tol	Sub- capi- tol	Pa- ra- graf	Gru- pa / Titlu	Ar- ti- col	Ali- ne- at	Denumire indicator	Credite de angajament		Credite bugetare		Angajamente bugetare	Angajamente legale	Plati efectuate	Angajamente legale de platit	Cheltuieli efective
							initiale	definitive	initiale	definitive					
							1	2	3	4					
A						B									
	10	01	17			Indemnizatii de hrana									
	10	03				Contributii			4.000	4.000	4.000	4.000		4.000	
	10	03	07			Contributia asiguratorie pentru munca			14.500	12.500	12.500	9.522	2.523	6.999	2.523
	20					TITLUL II BUNURI SI SERVICII			14.500	12.500	12.500	9.522	2.523	6.999	2.523
	20	01				Bunuri si servicii			2.350.500	2.463.500	2.463.500	2.362.076	1.447.962	914.114	1.021.164
	20	01	01			Furnituri de birou			694.600	695.600	695.600	676.177	159.093	517.084	156.504
	20	01	02			Materiale pentru curatenie			213.900	213.900	213.900	210.161	261	209.900	561
	20	01	03			Incalzit, iluminat si forta motrica			68.200	68.200	68.200	64.200	1.289	62.911	1.289
	20	01	04			Apa, canal si salubritate			42.500	42.500	42.500	42.016	12.712	29.304	12.713
	20	01	05			Carburanti si lubrifianti			12.500	12.500	12.500	12.500	2.717	9.783	2.717
	20	01	07			Transport			1.000	1.000	1.000	1.000		1.000	
	20	01	08			Posta, telecomunicatii, radio, tv, internet			8.000	8.000	8.000	8.000		8.000	
	20	01	09			Materiale si prestari de servicii cu caracter functional			24.000	24.000	24.000	21.074	1.248	19.826	1.722
	20	01	30			Alte bunuri si servicii pentru intretinere si functionare			28.000	28.000	28.000	25.062	62	25.000	100
	20	02				Reparatii curente			296.500	297.500	297.500	292.164	140.804	151.360	137.402
	20	03				Hrana			12.900	12.900	12.900	5.900		5.900	
	20	03	01			Hrana pentru oameni			1.290.000	1.360.000	1.360.000	1.333.380	1.248.790	84.590	842.843
	20	05				Bunuri de natura obiectelor de inventar			1.290.000	1.360.000	1.360.000	1.333.380	1.248.790	84.590	842.843
	20	05	30			Alte obiecte de inventar			86.000	108.000	108.000	77.613	21.073	56.540	2.811
	20	06				Deplasari, detasari, transferari			86.000	108.000	108.000	77.613	21.073	56.540	2.811
	20	06	01			Deplasari interne, detasari, transferari			5.000	5.000	5.000	2.547	547	2.000	547
	20	11				Carti, publicatii si materiale documentare			5.000	5.000	5.000	2.547	547	2.000	547
									6.000	6.000	6.000	4.000		4.000	

Capi- tol	Sub- capi- tol	Pa- ra- graf	Gru- pa / Titlu	Ar- ti- col	Ali- ne- at	Denumire indicator	Credite de angajament		Credite bugetare		Angajamente bugetare	Angajamente legale	Plati efectuate	Angajamente legale de platit	Cheltuieli efective
							initiale	definitive	initiale	definitive					
A						B	1	2	3	4	5	6	7	8=6-7	9
			20	13		Pregatire profesionala									
			20	30		Alte cheltuieli			6.000	6.000					
			20	30	30	Alte cheltuieli cu bunuri si servicii			250.000	270.000	270.000	256.459	18.459	238.000	18.459
			57			TITLUL VIII ASISTENTA SOCIALA			250.000	270.000	270.000	256.459	18.459	238.000	18.459
			57	02		Ajutoare sociale			38.000	38.000	38.000	38.000		38.000	
			57	02	01	Ajutoare sociale in numerar			38.000	38.000	38.000	38.000		38.000	
			59			TITLUL XI ALTE CHELTUIELI			38.000	38.000	38.000	38.000		38.000	
			59	01		Burse			708.000	708.000	708.000	708.000	479.475	228.525	479.475
						CULTURA, RECREERE SI RELIGIE			708.000	708.000	708.000	708.000	479.475	228.525	479.475
			01			CHELTUIELI CURENTE			3.867.500	6.191.500	5.986.429	5.986.429	5.976.384	10.045	5.564.023
			10			TITLUL I CHELTUIELI DE PERSONAL			3.867.500	6.191.500	6.018.688	6.018.688	6.008.643	10.045	5.564.023
			10	01		Cheltuieli salariale in bani			3.040.000	4.287.000	4.236.285	4.236.285	4.226.241	10.044	4.114.993
			10	01	01	Salarii de baza			2.960.000	4.184.000	4.138.979	4.138.979	4.129.925	9.054	4.018.740
			10	01	05	Sporuri pentru conditii de munca			2.792.000	3.941.000	3.912.983	3.912.983	3.907.000	5.983	3.821.484
			10	01	06	Alte sporuri			10.000	12.000	10.741	10.741	10.741		10.490
			10	01	13	Drepturi de delegare			3.000	3.000	2.231	2.231	2.231		2.180
			10	01	15	Alocatii pentru transportul la si de la locul de munca			5.000	5.000	1.537	1.537	1.537		1.537
			10	01	17	Indemnizatii de hrana			8.000	8.000	6.522	6.522	6.522		6.522
			10	01	30	Alte drepturi salariale in bani			132.000	188.000	183.913	183.913	180.842	3.071	176.527
			10	03		Contributii			10.000	27.000	21.052	21.052	21.052		96.253
			10	03	01	Contributii de asigurari sociale de stat			80.000	103.000	97.306	97.306	96.316	990	96.253
			10	03	07	Contributia asiguratorie pentru munca			8.000	8.000	6.050	6.050	6.050		6.050
			20			TITLUL II BUNURI SI SERVICII			72.000	95.000	91.256	91.256	90.266	990	90.203
			20	01		Bunuri si servicii			456.500	500.500	409.283	409.283	409.282	1	384.359
									277.000	330.500	247.169	247.169	247.168	1	224.077

Capi- tol	Sub- capi- tol	Pa- ra- graf	Gru- pa / Titlu	Ar- ti- col	Ali- ne- at	Denumire indicator	Credite de angajament		Credite bugetare		Angajamente bugetare	Angajamente legale	Plati efectuate	Angajamente legale de platit	Cheltuieli efective	
							initiale	definitive	initiale	definitive						
							1	2	3	4						5
A						B										
			59			TITLUL XI ALTE CHELTUIELI										
			59	22		Actiuni cu caracter stiintific si social-cultural			371.000	1.404.000	1.373.120	1.373.120	1.373.120			1.064.671
			84			PLATI EFECTUATE IN ANII PRECEDENTI SI RECUPERATE IN ANUL CURENT			371.000	1.404.000	1.373.120	1.373.120	1.373.120			1.064.671
			85			Titlul XXI PLATI EFECTUATE IN ANII PRECEDENTI SI RECUPERATE IN ANUL CURENT					-32.259	-32.259	-32.259			
			85	01		Plati efectuate in anii precedenti si recuperate in anul curent					-32.259	-32.259	-32.259			
			85	01	01	Plati efectuate in anii precedenti si recuperate in anul curent (SF)					-32.259	-32.259	-32.259			
9910	96					excedent/deficit sect funct					-32.259	-32.259	-32.259			
													77.636			

Conducatorul institutiei...

Conducatorul compartimentului
financiar-contabil

DETALIEREA CHELTUIELILOR
INSTITUTII PUBLICE FINANTATE DIN VENITURI PROPRII
SI SUBVENTII DIN BUGETUL LOCAL
SECTIUNEA DE DEZVOLTARE
31/12/2025

Capi- tol	Sub- capi- tol	Pa- ra- graf	Gru- pa / Titlu	Ar- ti- col	Ali- ne- at	Denumire indicator	Credite de angajament		Credite bugetare		Angajamente bugetare	Angajamente legale	Plati efectuate	Angajamente legale de platit	Cheltuieli efective
							initiale	definitive	initiale	definitive					
							1	2	3	4					
A						B	1	2	3	4	5	6	7	8=6-7	9
5010						TOTAL CHELTUIELI DIN VENITURI PROPRII SI SUBVENTII									
	70					CHELTUIELI DE CAPITAL			4.500	32.500	32.500	32.500			
	71					TITLUL XV ACTIVE NEFINANCIARE			4.500	32.500	32.500	32.500	30.500	2.000	31.018
	71	01				Active fixe			4.500	32.500	32.500	32.500	30.500	2.000	31.018
	71	01	02			Masini, echipamente si mijloace de transport			4.500	32.500	32.500	32.500	30.500	2.000	31.018
	71	01	03			Mobilier, aparatura birotica si alte active corporale									1.867
	71	01	30			Alte active fixe (inclusiv reparatii capitale)			3.500	31.500	31.500	31.500	29.500	2.000	22.627
6110						ORDINE PUBLICA SI SIGURANTA NATIONALA			1.000	1.000	1.000	1.000	1.000		6.524
	70					CHELTUIELI DE CAPITAL			4.500	4.500	4.500	4.500	4.500		17.577
	71					TITLUL XV ACTIVE NEFINANCIARE			4.500	4.500	4.500	4.500	4.500		17.577
	71	01				Active fixe			4.500	4.500	4.500	4.500	4.500		17.577
	71	01	03			Mobilier, aparatura birotica si alte active corporale			4.500	4.500	4.500	4.500	4.500		17.577
	71	01	30			Alte active fixe (inclusiv reparatii capitale)			3.500	3.500	3.500	3.500	3.500		17.244
6510						INVATAMANT			1.000	1.000	1.000	1.000	1.000		333
	70					CHELTUIELI DE CAPITAL				28.000	28.000	28.000	26.000	2.000	6.000
	71					TITLUL XV ACTIVE NEFINANCIARE				28.000	28.000	28.000	26.000	2.000	6.000
	71	01				Active fixe				28.000	28.000	28.000	26.000	2.000	6.000
	71	01	02			Masini, echipamente si mijloace de transport				28.000	28.000	28.000	26.000	2.000	6.000
	71	01	03			Mobilier, aparatura birotica si alte									1.867

Capi- tol	Sub- capi- tol	Pa- ra- graf	Gru- pa / Titlu	Ar- ti- col	Ali- ne- at	Denumire indicator	Credite de angajament		Credite bugetare		Angajamente bugetare	Angajamente legale	Plati efectuate	Angajamente legale de platit	Cheltuieli efective
							initiale	definitive	initiale	definitive					
							1	2	3	4					
A						B									
6710						active corporale									
	70					CULTURA, RECREERE SI RELIGIE									
	71					CHELTUIELI DE CAPITAL			28.000	28.000	28.000	26.000	2.000	4.133	
	71	01				TITLUL XV ACTIVE NEFINANCIARE								7.441	
	71	01	03			Active fixe								7.441	
	71	01	03			Mobilier, aparatura birotica si alte								7.441	
	71	01	30			active corporale								7.441	
						Alte active fixe								1.250	
						(inclusiv reparatii capitale)								6.191	

Conducatorul institutiei.

Conducatorul compartimentului
financiar-contabil

Capi- tol	Sub- capi- tol	Pa- ra- graf	Gru- pa / Titlu	Ar- ti- col	Ali- ne- at	Denumire indicator	Credite de angajament		Credite bugetare		Angajamente bugetare	Angajamente legale	Plati efectuate	Angajamente legale de platit	Pag. 1 - lei- Cheltuieli efective
							initiale	definitive	initiale	definitive					
							A	B					1	2	3
5007						CREDITE INTERNE									
6507						INVATAMANT	27.041.000	32.075.000	27.041.000	34.305.000	28.872.136	28.872.136	14.201.019	14.671.117	690.000
	04					Invatamant secundar	3.751.000	3.785.000	3.751.000	3.785.000	3.528.736	3.528.736	2.900.526	628.210	
		01				Invatamant secundar inferior	3.751.000	3.785.000	3.751.000	3.785.000	3.528.736	3.528.736	2.900.526	628.210	
			02			Invatamant secundar superior	1.515.000	1.525.000	1.515.000	1.525.000	1.294.855	1.294.855	1.294.855		
6707						CULTURA, RECREERE SI RELIGIE	2.236.000	2.260.000	2.236.000	2.260.000	2.233.881	2.233.881	1.605.671	628.210	
		50				Alte servicii in domeniile culturii, recreeri si religiei	5.000.000	10.000.000	5.000.000	10.000.000	10.000.000	10.000.000	1.157.093	8.842.907	
8107						COMBUSTIBILI SI ENERGIE	5.000.000	10.000.000	5.000.000	10.000.000	10.000.000	10.000.000	1.157.093	8.842.907	
		06				Energie termica				2.230.000					
8407						TRANSPORTURI				2.230.000					
		03				Transport rutier	18.290.000	18.290.000	18.290.000	18.290.000	15.343.400	15.343.400	10.143.400	5.200.000	690.000
						Strazi	18.290.000	18.290.000	18.290.000	18.290.000	15.343.400	15.343.400	10.143.400	5.200.000	690.000
							18.290.000	18.290.000	18.290.000	18.290.000	15.343.400	15.343.400	10.143.400	5.200.000	690.000

Capi- tol	Sub- capi- tol	Pa- ra- graf	Gru- pa / Titlu	Ar- ti- col	Ali- ne- at	Denumire indicator	Credite de angajament		Credite bugetare		Angajamente bugetare	Angajamente legale	Plati efectuate	Angajamente legale de platit	Cheltuieli efective
							initiale	definitive	initiale	definitive					
							1	2	3	4					
A						B									
						CADRULUI FINANCIAR 2014-2020 SI DIN FONDUL DE MODERNIZARE									
	58	01				Programe din Fondul European de Dezvoltare Regionala (FEDR)	3.751.000	3.785.000	3.751.000	3.785.000	3.528.736	3.528.736	2.900.526	628.210	
	58	01	03			Cheltuieli neeligibile	3.751.000	3.785.000	3.751.000	3.785.000	3.528.736	3.528.736	2.900.526	628.210	
6707						CULTURA, RECREERE SI RELIGIE	3.751.000	3.785.000	3.751.000	3.785.000	3.528.736	3.528.736	2.900.526	628.210	
	01					CHELTUIELI CURENTE	5.000.000	10.000.000	5.000.000	10.000.000	10.000.000	10.000.000	1.157.093	8.842.907	
	58					TITLUL X PROIECTE CU FINANTARE DIN FONDURI EXTERNE NERAMBURSABILE	5.000.000	10.000.000	5.000.000	10.000.000	10.000.000	10.000.000	1.157.093	8.842.907	
						CADRULUI FINANCIAR 2014-2020 SI DIN FONDUL DE MODERNIZARE									
	58	01				Programe din Fondul European de Dezvoltare Regionala (FEDR)	5.000.000	10.000.000	5.000.000	10.000.000	10.000.000	10.000.000	1.157.093	8.842.907	
	58	01	03			Cheltuieli neeligibile	5.000.000	10.000.000	5.000.000	10.000.000	10.000.000	10.000.000	1.157.093	8.842.907	
8107						COMBUSTIBILI SI ENERGIE	5.000.000	10.000.000	5.000.000	10.000.000	10.000.000	10.000.000	1.157.093	8.842.907	
	01					CHELTUIELI CURENTE				2.230.000				8.842.907	
	20					TITLUL II BUNURI SI SERVICII				2.230.000					
	20	01				Bunuri si servicii				2.230.000					
	20	01	30			Alte bunuri si servicii pentru intretinere si functionare				2.230.000					
8407						TRANSPORTURI				2.230.000					
	01					CHELTUIELI CURENTE	18.290.000	18.290.000	18.290.000	18.290.000	15.343.400	15.343.400	10.143.400	5.200.000	690.000
	56					TITLUL VIII PROIECTE CU FINANTARE DIN FONDURI EXTERNE NERAMBURSABILE (FEN)	18.290.000	18.290.000	18.290.000	18.290.000	15.343.400	15.343.400	10.143.400	5.200.000	690.000
						POSTADERARE									
	56	48				Programe finantate din Fondul European	18.290.000	18.290.000	18.290.000	18.290.000	15.343.400	15.343.400	10.143.400	5.200.000	690.000

Capi- tol	Sub- capi- tol	Pa- ra- graf	Gru- pa / Titlu	Ar- ti- col	Ali- ne- at	Denumire indicator	Credite de angajament		Credite bugetare		Angajamente bugetare	Angajamente legale	Plati efectuate	Angajamente legale de platit	Cheltuieli efective
							initiale	definitive	initiale	definitive					
							1	2	3	4					
A						B									
						de Dezvoltare Regionala (FEDR). aferente cadrului financiar 2021-2027									
	56	48	01			Finantare nationala	18.290.000	18.290.000	18.290.000	18.290.000	15.343.400	15.343.400	10.143.400	5.200.000	690.000
	56	48	02			Finantare externa nerambursabila	3.640.000	3.640.000	3.640.000	3.640.000	3.582.640	3.582.640	3.582.640		40.000
	56	48	03			Cheltuieli neeligibile	5.350.000	5.350.000	5.350.000	5.350.000	3.416.171	3.416.171	3.416.171		150.000
							9.300.000	9.300.000	9.300.000	9.300.000	8.344.589	8.344.589	3.144.589	5.200.000	500.000

Conducatorul institutiei.

Conducatorul compartimentului
financiar-contabil

CONTUL DE EXECUTIE AL IMPRUMUTURILOR INTERNE
SECTIUNEA DE DEZVOLTARE
31/12/2025

Capi- tol	Sub- capi- tol	Pa- ra- graf	Gru- pa / Titlu	Ar- ti- col	Ali- ne- at	Denumire indicator	Credite de angajament		Credite bugetare		Angajamente bugetare	Angajamente legale	Plati efectuate	Angajamente legale de platit	Cheltuieli efective
							initiale	definitive	initiale	definitive					
							1	2	3	4					
A						B									
5007						CREDITE INTERNE									
	01					CHELTUIELI CURENTE	27.041.000	32.075.000	27.041.000	32.075.000	28.872.136	28.872.136	14.201.019	14.671.117	690.000
	56					TITLUL VIII PROIECTE CU FINANTARE DIN FONDURI EXTERNE NERAMBURSABILE (FEN)	27.041.000	32.075.000	27.041.000	32.075.000	28.872.136	28.872.136	14.201.019	14.671.117	690.000
						POSTADERARE									
	56	48				Programe finantate din Fondul European de Dezvoltare Regionala (FEDR), aferente cadrului financiar 2021-2027	18.290.000	18.290.000	18.290.000	18.290.000	15.343.400	15.343.400	10.143.400	5.200.000	690.000
	56	48	01			Finantare nationala	18.290.000	18.290.000	18.290.000	18.290.000	15.343.400	15.343.400	10.143.400	5.200.000	690.000
	56	48	02			Finantare externa nerambursabila	3.640.000	3.640.000	3.640.000	3.640.000	3.582.640	3.582.640	3.582.640		40.000
	56	48	03			Cheltuieli neeligibile	5.350.000	5.350.000	5.350.000	5.350.000	3.416.171	3.416.171	3.416.171		150.000
	58					TITLUL X PROIECTE CU FINANTARE DIN FONDURI EXTERNE NERAMBURSABILE CADRULUI FINANCIAR 2014-2020 SI DIN FONDUL DE MODERNIZARE	9.300.000	9.300.000	9.300.000	9.300.000	8.344.589	8.344.589	3.144.589	5.200.000	500.000
	58	01				Programe din Fondul European de Dezvoltare Regionala (FEDR)	8.751.000	13.785.000	8.751.000	13.785.000	13.528.736	13.528.736	4.057.619	9.471.117	
	58	01	03			Cheltuieli neeligibile	8.751.000	13.785.000	8.751.000	13.785.000	13.528.736	13.528.736	4.057.619	9.471.117	
	6507					INVATAMANT	8.751.000	13.785.000	8.751.000	13.785.000	13.528.736	13.528.736	4.057.619	9.471.117	
	01					CHELTUIELI CURENTE	3.751.000	3.785.000	3.751.000	3.785.000	3.528.736	3.528.736	2.900.526	628.210	
	58					TITLUL X PROIECTE CU FINANTARE DIN FONDURI EXTERNE NERAMBURSABILE CADRULUI FINANCIAR 2014-2020 SI DIN FONDUL DE MODERNIZARE	3.751.000	3.785.000	3.751.000	3.785.000	3.528.736	3.528.736	2.900.526	628.210	
	58	01				Programe din Fondul European de Dezvoltare Regionala (FEDR)	3.751.000	3.785.000	3.751.000	3.785.000	3.528.736	3.528.736	2.900.526	628.210	
							3.751.000	3.785.000	3.751.000	3.785.000	3.528.736	3.528.736	2.900.526	628.210	

Capi- tol	Sub- capi- tol	Pa- ra- graf	Gru- pa / Titlu	Ar- ti- col	Ali- ne- at	Denumire indicator	Credite de angajament		Credite bugetare		Angajamente bugetare	Angajamente legale	Plati efectuate	Angajamente legale de platit	Cheltuieli efective
							initiale	definitive	initiale	definitive					
A						B	1	2	3	4	5	6	7	8=6-7	9
			58	01	03	Cheltuieli neeligibile									
6707						CULTURA, RECREERE SI RELIGIE	3.751.000	3.785.000	3.751.000	3.785.000	3.528.736	3.528.736	2.900.526	628.210	
			01			CHELTUIELI CURENTE	5.000.000	10.000.000	5.000.000	10.000.000	10.000.000	10.000.000	1.157.093	8.842.907	
			58			TITLUL X PROIECTE CU FINANTARE DIN FONDURI EXTERNE NERAMBURSABILE CADRULUI FINANCIAR 2014-2020 SI DIN FONDUL DE MODERNIZARE	5.000.000	10.000.000	5.000.000	10.000.000	10.000.000	10.000.000	1.157.093	8.842.907	
			58	01		Programe din Fondul European de Dezvoltare Regionala (FEDR)	5.000.000	10.000.000	5.000.000	10.000.000	10.000.000	10.000.000	1.157.093	8.842.907	
8407			58	01	03	Cheltuieli neeligibile	5.000.000	10.000.000	5.000.000	10.000.000	10.000.000	10.000.000	1.157.093	8.842.907	
						TRANSPORTURI	5.000.000	10.000.000	5.000.000	10.000.000	10.000.000	10.000.000	1.157.093	8.842.907	
			01			CHELTUIELI CURENTE	18.290.000	18.290.000	18.290.000	18.290.000	15.343.400	15.343.400	10.143.400	5.200.000	690.000
			56			TITLUL VIII PROIECTE CU FINANTARE DIN FONDURI EXTERNE NERAMBURSABILE (FEN) POSTADERARE	18.290.000	18.290.000	18.290.000	18.290.000	15.343.400	15.343.400	10.143.400	5.200.000	690.000
			56	48		Programe finantate din Fondul European de Dezvoltare Regionala (FEDR), aferente cadrlui financiar 2021-2027	18.290.000	18.290.000	18.290.000	18.290.000	15.343.400	15.343.400	10.143.400	5.200.000	690.000
			56	48	01	Finantare nationala	18.290.000	18.290.000	18.290.000	18.290.000	15.343.400	15.343.400	10.143.400	5.200.000	690.000
			56	48	02	Finantare externa nerambursabila	3.640.000	3.640.000	3.640.000	3.640.000	3.582.640	3.582.640	3.582.640		40.000
			56	48	03	Cheltuieli neeligibile	5.350.000	5.350.000	5.350.000	5.350.000	3.416.171	3.416.171	3.416.171		150.000
						Conducatorul institutiei	9.300.000	9.300.000	9.300.000	9.300.000	8.344.589	8.344.589	3.144.589	5.200.000	500.000

Conducatorul compartimentului
financiar-contabil